

ким гендерным объединениям, как Союз женщин Самары и Союз женщин Самарской области», — сказала Галина Андриянова.

По итогам научно-практической конференции ее участницами подготовлены предложения в адрес регионального Правительства и Самарской Губернской Думы.

*Информация предоставлена
Управлением по бюджету, налогам и вопросам
социально-экономического развития муниципалитета
аппарата Думы городского округа Самара*

**Информация
об исполнении консолидированного бюджета субъекта РФ
в части бюджета городского округа Самара
по состоянию на 01.11.2017 года**

В Думу г.о. Самара поступил отчет об исполнении консолидированного бюджета субъекта РФ в части бюджета г.о. Самара по состоянию на 01.11.2017 года, вх.№4461 от 15.11.2017.

По данным отчета об исполнении консолидированного бюджета субъекта РФ в части бюджета г.о. Самара по состоянию на 01.11.2017 (далее – отчет) можно сделать следующие выводы:

1. ДОХОДЫ

- 1.1.** Следует отметить, что общая сумма плановых показателей по доходам бюджета г.о. Самара по состоянию на 01.11.2017, представленная в отчете по состоянию на 01.11.2017, отличается от плана, утвержденного бюджетом на 2017 год¹ на +70195,3 тыс. руб. (в результате чего исполнение в относительных показателях также отличается) за счет субсидий (70109,3 тыс. руб.)² и субвенций (86,1 тыс. руб.)³.

¹ Утвержден Решением Думы г.о. Самара от 17.11.2016 №156 «О бюджете г.о. Самара Самарской области на 2017 год и на плановый период 2018 и 2019 годов» (в ред. Решения Думы г.о. Самара от 12.10.2017 №237).

² Данные субсидии учтены в бюджете г.о. Самара на 2017 год Решениями Думы г.о. Самара от 09.11.2017 №240, от 16.11.2017 №244 в полном объеме, однако точно указать их направления не представляется возможным, поскольку учтенная Решениями Думы сумма субсидий (106713,1 тыс. руб.) выше имеющегося по состоянию на 01.11.2017 отклонения плановых назначений по субсидиям.

³ Данные субвенции учтены в бюджете г.о. Самара на 2017 год Решением Думы г.о. Самара от 16.11.2017 №244 в полном объеме на обеспечение жильем нуждающихся в улучшении жилищных условий отдельных категорий граждан, установленных Федеральным законом от 12 января 1995 года №5-ФЗ «О ветеранах», в соответствии с Указом Президента Российской Федерации от 7 мая 2008 года №714 «Об обеспечении жильем ветеранов Великой Отечественной войны 1941-1945 годов», предусмотренной Законом Самарской области от 15.12.2016 №137-ГД «Об областном бюджете на 2017 год и на плановый период 2018 и 2019 годов» г.о. Самара (ГРБС – ДОПиСП).

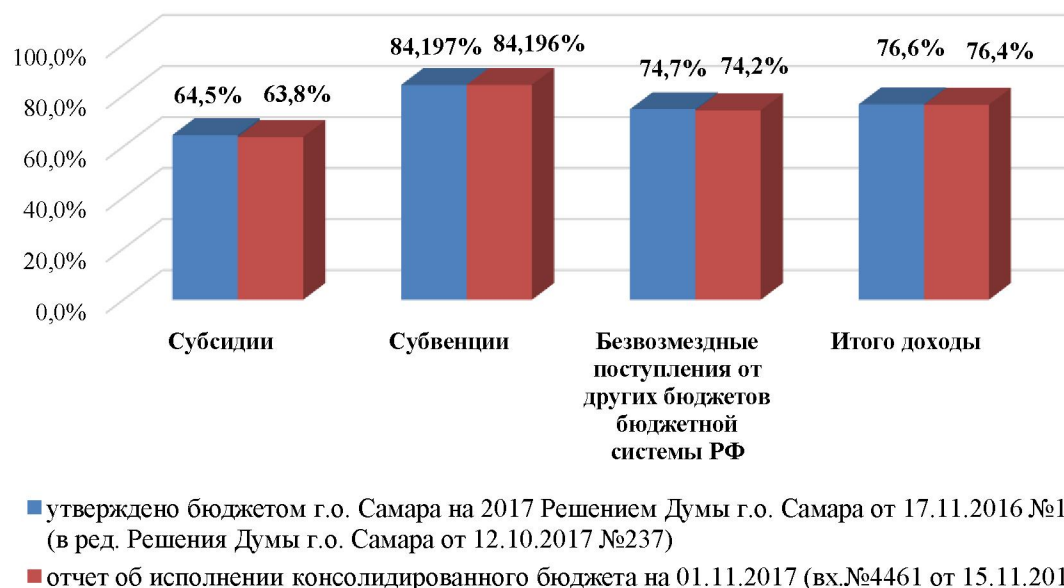


Рис.1. Расхождение исполнения в относительных показателях по доходам относительно плановых показателей, утвержденных бюджетом на 2017 год, и представленных в отчете об исполнении бюджета г.о. Самара по состоянию на 01.11.2017

Разница в плановых показателях не является нарушением законодательства, поскольку согласно п.3 ст.217 Бюджетного кодекса РФ в сводную бюджетную роспись могут быть внесены изменения *без внесения изменений в решение о бюджете* в соответствии с решением руководителя финансового органа, в том числе в случае получения *субсидий, субвенций*, иных межбюджетных трансфертов, имеющих целевое назначение, сверх объемов, утвержденных решением о бюджете.

1.2. В целом исполнение бюджета г.о. Самара по доходам по состоянию на 01.11.2017 **составило 20147522,5 тыс. руб. или 76,4%** относительно плановых показателей, представленных в отчете об исполнении бюджета г.о. Самара по состоянию на 01.11.2017 (76,6% - относительно плановых показателей, утвержденных бюджетом на 2017 год), из них:

■ Налоговые и неналоговые доходы – **10899359,6 тыс. руб. или 78,6%** от запланированных на 2017 год 13874562,6 тыс. руб.

Исполнение налоговых и неналоговых поступлений по состоянию на 01.11.2017 представлено в Таблице 1.

Таблица 1

Наименование доходного источника	Исполнение бюджета г.о. Самара по доходам по состоянию на 01.11.2017		
	Утверждено, тыс. руб.	Исполнено	
		тыс. руб.	%
НАЛОГОВЫЕ И НЕНАЛОГОВЫЕ ДОХОДЫ	13874562,6	10899359,6	78,6%
Налог на доходы физических лиц	8409987,6	6469817,7	76,9%
Акцизы по подакцизным товарам (продукции), производимым на территории РФ	56782,0	46228,7	81,4%
Единый налог на вмененный доход для отдельных видов деятельности	752344,4	647666,2	86,1%
Единый сельскохозяйственный налог	5418,2	6228,1	114,9%
Налог, взимаемый в связи с применением патентной системы налого-	29211,0	25824,4	88,4%

Наименование доходного источника	Исполнение бюджета г.о. Самара по доходам по состоянию на 01.11.2017		
	Утверждено, тыс. руб.	Исполнено	
		тыс. руб.	%
обложения			
Налог на имущество физических лиц	333527,0	79412,4	23,8%
Земельный налог	2137959,0	1706837,9	79,8%
Государственная пошлина	306791,2	307369,8	100,2%
Задолженность и перерасчеты по отмененным налогам, сборам и иным обязательным платежам	0,0	3,7	-
Доходы в виде прибыли, приходящейся на доли в уставных (складочных) капиталах хозяйственных товариществ и обществ, или дивидендов по акциям, принадлежащим РФ, субъектам РФ или муниципальным образованиям	400,0	982,4	245,6%
Доходы, получаемые в виде арендной либо иной платы за передачу в возмездное пользование государственного и муниципального имущества (за исключением имущества бюджетных и автономных учреждений, а также имущества государственных и муниципальных унитарных предприятий, в том числе казенных)	1193000,0	699565,2	58,6%
Платежи от государственных и муниципальных унитарных предприятий	30278,7	62603,8	206,8%
Прочие доходы от использования имущества и прав, находящихся в государственной и муниципальной собственности (за исключением имущества бюджетных и автономных учреждений, а также имущества государственных и муниципальных унитарных предприятий, в том числе казенных)	231471,9	181157,1	78,3%
Плата за негативное воздействие на окружающую среду	45561,6	17992,9	39,5%
Доходы от оказания платных услуг (работ)	1980,0	3646,2	184,2%
Доходы от компенсации затрат государства	5000,0	5418,8	108,4%
Доходы от реализации имущества, находящегося в государственной и муниципальной собственности (за исключением движимого имущества бюджетных и автономных учреждений, а также имущества государственных и муниципальных унитарных предприятий, в том числе казенных)	95400,0	65413,6	68,6%
Доходы от продажи земельных участков, находящихся в государственной и муниципальной собственности	60000,0	334552,8	557,6%
Штрафы, санкции, возмещение ущерба	174300,0	234003,1	134,3%
Прочие неналоговые доходы	5150,0	4634,9	90,0%

Из Таблицы 1 следует, что по состоянию на 01.11.2017 наибольшее поступление наблюдается по следующим доходным источникам:

- «Доходы от продажи земельных участков, находящихся в государственной и муниципальной собственности» (557,6%);
- «Доходы в виде прибыли, приходящейся на доли в уставных (складочных) капиталах хозяйственных товариществ и обществ, или дивидендов по акциям, принадлежащим РФ, субъектам РФ или муниципальным образованиям» (245,6%);
- «Платежи от муниципальных унитарных предприятий» (206,8%);
- «Доходы от оказания платных услуг (работ)» (184,2%);
- «Штрафы, санкции, возмещение ущерба» (134,3%);
- «Единый сельскохозяйственный налог» (114,9%).

Кроме того, не запланирована на 2017 год, но поступила в бюджет г.о. Самара задолженность и перерасчеты по отмененным налогам, сборам и иным обязательным платежам на сумму 3,7 тыс. руб.

▪ **Безвозмездные поступления** составили **9248162,9 тыс. руб.** или **74,0%** относительно плановых показателей, представленных в отчете об исполнении бюджета г.о. Самара по состоянию на 01.11.2017 (74,4% - относительно плановых показателей, утвержденных бюджетом на 2017 год).

Исполнение безвозмездных поступлений по состоянию на 01.11.2017, согласно отчету об исполнении бюджета г.о. Самара по состоянию на 01.11.2017, представлено в Таблице 2.

Таблица 2

Наименование доходного источника	Исполнение бюджета г.о. Самара по доходам по состоянию на 01.11.2017		
	Утверждено, тыс. руб.	Исполнено	
		тыс. руб.	тыс. руб.
БЕЗВОЗМЕЗДНЫЕ ПОСТУПЛЕНИЯ	12497212,1	9248162,9	74,0%
Безвозмездные поступления от других бюджетов бюджетной системы РФ	12497212,1	9277151,8	74,2%
Дотации бюджетам бюджетной системы РФ	328,0	328,0	100,0%
Субсидии бюджетам бюджетной системы РФ (межбюджетные субсидии)	6095944,4	3887447,2	63,8%
Субвенции бюджетам бюджетной системы РФ	6400739,8	5389176,6	84,2%
Иные межбюджетные трансферты	200,0	200,0	100,0%
Прочие безвозмездные поступления	-	-0,7	-
Доходы бюджетов бюджетной системы РФ от возврата организациями остатков субсидий прошлых лет	-	2430,4	-
Возврат остатков субсидий, субвенций и иных межбюджетных трансфертов, имеющих целевое назначение, прошлых лет из бюджетов городских округов с внутригородским делением	-	-31418,5	-

1.3. Исполнение бюджета г.о. Самара по доходам по состоянию на 01.11.2017 нарастающим итогом представлено на Рисунке 2.

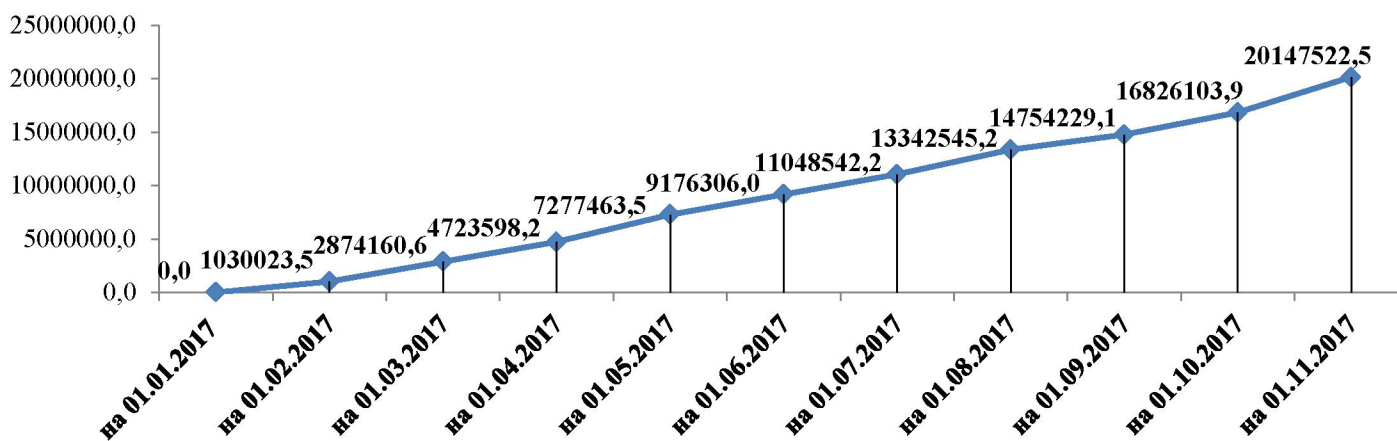


Рис.2. Исполнение бюджета по доходам нарастающим итогом по состоянию на 01.11.2017

1.4. Законом Самарской области от 30.03.2015 №23-ГД г.о. Самара наделен статусом городского округа с внутригородским делением. В составе г.о. Самара образованы внутригородские районы как внутригородские муниципальные образования. Исполнение доходной части бюджетов внутригородских районов по состоянию на 01.11.2017 представлено в Таблице 3.

Таблица 3

Наименование показателя	Исполнение бюджетов внутригородских районов по доходам по состоянию на 01.11.2017		
	Утверждено, тыс. руб.	Исполнено	
		тыс. руб.	%
НАЛОГОВЫЕ И НЕНАЛОГОВЫЕ ДОХОДЫ	610778,4	349722,0	57,3%
Налог на имущество физических лиц	331119,5	76958,3	23,2%
Земельный налог	230810,5	191336,8	82,9%
Доходы от компенсации затрат государства	0,0	445,9	-
Штрафы, санкции, возмещение ущерба	48848,4	80896,5	165,6%
Прочие неналоговые доходы	0,0	84,5	-
БЕЗВОЗМЕЗДНЫЕ ПОСТУПЛЕНИЯ	715906,7	596961,1	83,4%
Безвозмездные поступления от других бюджетов бюджетной системы РФ	715906,7	597113,9	83,4%
Дотации бюджетам бюджетной системы РФ	671815,4	556427,5	82,8%
Субсидии бюджетам бюджетной системы РФ (межбюджетные субсидии)	29785,3	26380,4	88,6%
Субвенции бюджетам бюджетной системы РФ	14306,0	14306,0	100,0%
Возврат остатков субсидий, субвенций и иных межбюджетных трансфертов, имеющих целевое назначение, прошлых лет из бюджетов внутригородских районов	0,0	-152,8	-
ИТОГО – ДОХОДЫ БЮДЖЕТОВ ВНУТРИГОРОДСКИЙ РАЙОНОВ	1326685,1	946683,1	71,4%

1.5. В целом исполнение консолидированного бюджета г.о. Самара с внутригородским делением (бюджет г.о. Самара с внутригородским делением и свод бюджетов внутригородских районов, входящих в состав г.о. Самара с внутригородским делением без учета межбюджетных трансфертов между этими бюджетами) по доходам по состоянию на 01.11.2017 представлено в Таблице 4.

Таблица 4

Наименование доходного источника	Исполнение консолидированного бюджета г.о. Самара с внутригородским делением по доходам по состоянию на 01.11.2017		
	Утверждено, тыс. руб.	Исполнено	
		тыс. руб.	%
НАЛОГОВЫЕ И НЕНАЛОГОВЫЕ ДОХОДЫ	14485341,0	11249081,6	77,7%
БЕЗВОЗМЕЗДНЫЕ ПОСТУПЛЕНИЯ	12541303,4	9288696,5	74,1%
ИТОГО	27026644,4	20537778,1	76,0%

2. РАСХОДЫ

2.1. Необходимо отметить, что **общая сумма плановых показателей по расходам по состоянию на 01.11.2017**, представленная в отчете об исполнении бюджета г.о. Самара, **отличается от плана, утвержденного бюджетом на 2017 год на +70194,4⁴ тыс.руб.** (вследствие чего исполнение в относительных показателях также отличается), в том числе по разделам (см. Табл.5).

⁴ Отклонение по расходам в сумме 70194,4 тыс.руб. образовалось за счет *субсидий и субвенций* (см. подробнее п.1 «Доходы»).

Таблица 5

Расхождение в плановых показателях *по расходам бюджета г.о. Самара*,
представленных в отчете по состоянию на 01.11.2017 года
по сравнению с данными бюджета г.о. Самара на 2017 год

Наименование отрасли	Плановые показатели по расходам, тыс.руб.		Отклонение, тыс.руб.	Исполнение бюджета г.о. Самара по состоянию на 01.11.2017		
	утв. Решением Думы г.о. Самара от 12.10.2017 №237 (бюджет на 2017 год)	отчет об исполнении консолидир. бюджета г.о. Самара по состоянию на 01.11.2017		тыс.руб.	Относительно плановых показателей, %	
					утв. Решением Думы г.о. Самара от 12.10.2017 №237 (бюджет на 2017 год)	отчет об исполнении консолидир. бюджета г.о. Самара по состоянию на 01.11.2017
Общегосударственные вопросы	1364413,1	1379298,7	14885,6	1014357,6	74,3%	73,5%
Национальная оборона	460,0	460,0	0,0	349,8	76,0%	76,0%
Национальная безопасность и правоохранительная деятельность	115693,6	115693,7	0,1	83617,5	72,3%	72,3%
Национальная экономика	7162614,4	7211905,7	49291,3	5317823,6	74,2%	73,7%
Жилищно-коммунальное хозяйство	3935669,3	3937831,0	2161,7	2437904,0	61,9%	61,9%
Охрана окружающей среды	35198,3	35198,5	0,2	16623,1	47,2%	47,2%
Образование	11859811,6	11861273,7	1462,1	9410911,6	79,4%	79,3%
Культура, кинематография	743262,1	743444,1	182,0	518007,6	69,7%	69,7%
Социальная политика	1110175,3	1110261,1	85,8	693029,7	62,4%	62,4%
Физическая культура и спорт	350651,9	352777,7	2125,8	182382,5	52,0%	51,7%
Средства массовой информации	65900,0	65900,0	0,0	54728,8	83,0%	83,0%
Обслуживание государственного и муниципального долга	726083,0	726083,0	0,0	506382,6	69,7%	69,7%
Межбюджетные трансферты общего характера бюджетам бюджетной системы РФ	671815,4	671815,4	0,0	556427,5	82,8%	82,8%
Расходы бюджета – ИТОГО	28141748,0	28211942,4	70194,4	20792545,7	73,9%	73,7%

Разница в плановых показателях не является нарушением бюджетного законодательства, поскольку согласно п.3 ст.217 Бюджетного кодекса РФ в сводную бюджетную роспись могут быть внесены изменения *без внесения изменений в решение о бюджете* в соответствии с решением руководителя финансового органа, в том числе в случае учета *субсидий, субвенций*, иных межбюджетных трансфертов, имеющих целевое назначение, сверх объемов, утвержденных решением о бюджете.

2.2. Из Рис.3 видно, что в структуре исполнения расходов наибольший удельный вес занимают разделы «Образование» - 45,26%, «Национальная экономика» - 25,58%, «Жилищно-коммунальное хозяйство» - 11,72%.

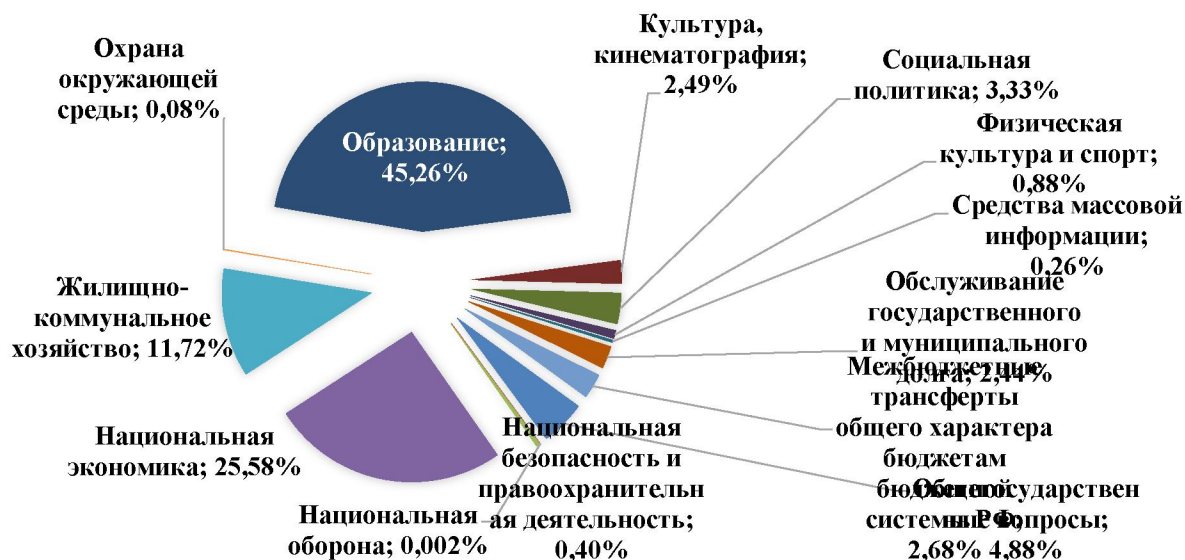


Рис.3. Структура исполнения *расходов по отраслям* по состоянию на 01.11.2017

2.3. В целом исполнение бюджета г.о. Самара по расходам по состоянию на 01.11.2017 составило **20792545,7 тыс. руб. или 73,7%** относительно плановых показателей, представленных в отчете об исполнении бюджета г.о. Самара по состоянию на 01.11.2017 (73,9% - относительно плановых показателей, утвержденных бюджетом на 2017 год).

Исполнение бюджета г.о. Самара по расходам по состоянию на 01.11.2017 нарастающим итогом представлено на Рис.4.

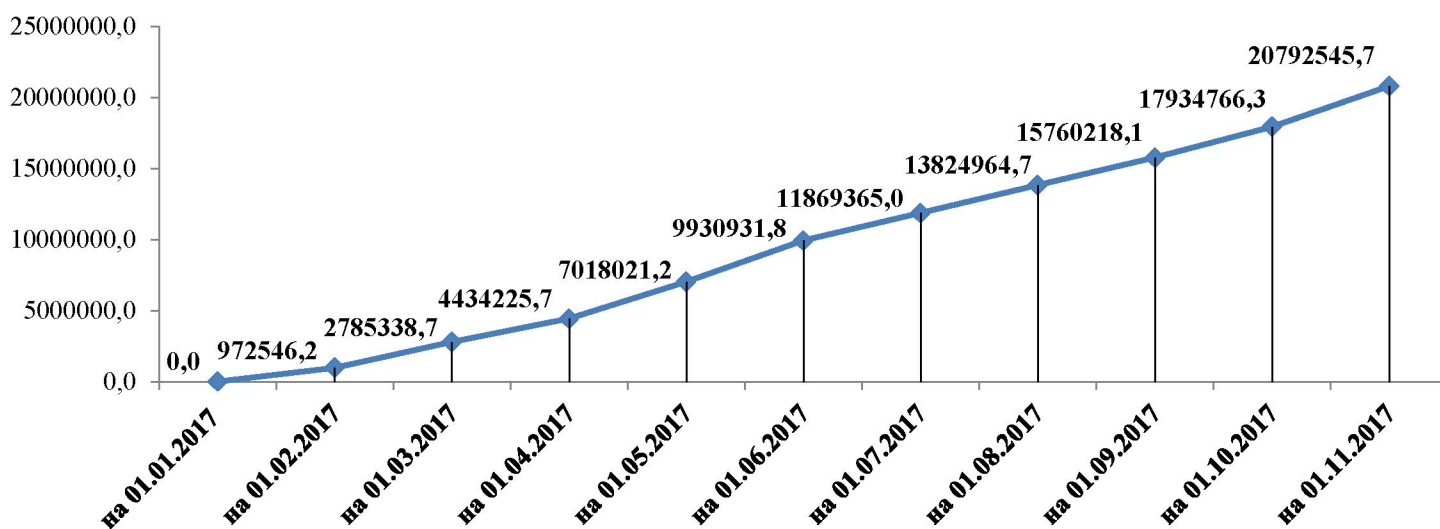


Рис.4. Исполнение бюджета по расходам *нарастающим итогом* по состоянию на 01.11.2017

2.4. Данные об исполнении расходов в разрезе операций сектора государственного управления (КОСГУ) представлены в Таблице 6, из которой видно, что наибольший процент исполнения по состоянию на 01.11.2017 характерен для следующих расходов:

- Уплата налогов, сборов и иных платежей – **93,4%** (17652,0 тыс. руб.);
- Исполнение судебных актов – **90,1%** (305723,1 тыс. руб.);
- Дотации – **84,1%** (283608,3 тыс. руб.).

Таблица 6

**Исполнение по расходам в разрезе операций сектора
государственного управления по состоянию на 01.11.2017**

Наименование показателя	Код	Исполнение консолидированного бюджета по состоянию на 01.11.2017		
		Утверждено, тыс.руб.	Исполнено	
			тыс. руб.	%
Расходы на выплаты персоналу в целях обеспечения выполнения функций государственными (муниципальными) органами, казенными учреждениями, органами управления государственными внебюджетными фондами	100	1084340,7	819059,2	75,5%
Расходы на выплаты персоналу государственных (муниципальных) учреждений	110	195386,5	151436,1	77,5%
Фонд оплаты труда учреждений	111	149134,6	117165,2	78,6%
Иные выплаты персоналу учреждений, за исключением фонда оплаты труда	112	1052,0	653,7	62,1%
Взносы по обязательному социальному страхованию на выплаты по оплате труда работников и иные выплаты работникам учреждений	119	45199,9	33617,2	74,4%
Расходы на выплаты персоналу государственных (муниципальных) органов	120	888954,2	667623,1	75,1%
Фонд оплаты труда государственных (муниципальных) органов	121	676848,9	519123,1	76,7%
Иные выплаты персоналу государственных (муниципальных) органов, за исключением фонда оплаты труда	122	8680,5	3585,3	41,3%
Взносы по обязательному социальному страхованию на выплаты денежного содержания и иные выплаты работникам государственных (муниципальных) органов	129	203424,8	144914,7	71,2%
Закупка товаров, работ и услуг для обеспечения государственных (муниципальных) нужд	200	5850290,9	3723343,9	63,6%
Закупка товаров, работ и услуг в целях формирования государственного материального резерва	230	580,0	0,0	0,0%
Закупка товаров, работ, услуг в целях обеспечения формирования государственного материального резерва, резервов материальных ресурсов	232	580,0	0,0	0,0%
Иные закупки товаров, работ и услуг для обеспечения государственных (муниципальных) нужд	240	5849710,9	3723343,9	63,7%
Закупка товаров, работ, услуг в целях капитального ремонта государственного (муниципального) имущества	243	442915,9	199582,7	45,1%
Прочая закупка товаров, работ и услуг для обеспечения государственных (муниципальных) нужд	244	5406795,0	3523761,3	65,2%
Социальное обеспечение и иные выплаты населению	300	478527,0	363906,7	76,0%
Публичные нормативные социальные выплаты гражданам	310	159026,8	127122,8	79,9%
Иные субсидии юридическим лицам (кроме некоммерческих организаций), индивидуальным предпринимателям, физическим лицам - производителям товаров, работ, услуг	313	159026,8	127122,8	79,9%
Социальные выплаты гражданам, кроме публичных нормативных социальных выплат	320	280865,1	207032,2	73,7%
Пособия, компенсации и иные социальные выплаты гражданам, кроме публичных нормативных обязательств	321	61363,2	47702,6	77,7%
Субсидии гражданам на приобретение жилья	322	213317,5	153868,9	72,1%
Приобретение товаров, работ, услуг в пользу граждан в целях их социального обеспечения	323	6184,4	5460,7	88,3%
Публичные нормативные выплаты гражданам не социаль-	330	413,8	0,0	0,0%

Наименование показателя	Код	Исполнение консолидированного бюджета по состоянию на 01.11.2017		
		Утверждено, тыс.руб.	Исполнено	
			тыс. руб.	%
го характера				
Стипендии	340	3000,0	2500,0	83,3%
Премии и гранты	350	750,0	0,0	0,0%
Иные выплаты населению	360	34471,3	27251,7	79,1%
Капитальные вложения в объекты государственной (муниципальной) собственности	400	3374092,7	1883000,5	55,8%
Бюджетные инвестиции	410	3374092,7	1883000,5	55,8%
Бюджетные инвестиции на приобретение объектов недвижимого имущества в государственную (муниципальную) собственность	412	1043110,3	694666,0	66,6%
Бюджетные инвестиции в объекты капитального строительства государственной (муниципальной) собственности	414	2330982,4	1188334,5	51,0%
Межбюджетные трансферты	500	671815,4	556427,5	82,8%
Дотации	510	337047,0	283608,3	84,1%
Дотации на выравнивание бюджетной обеспеченности	511	334768,4	272819,2	81,5%
Иные межбюджетные трансферты	540	334768,4	272819,2	81,5%
Предоставление субсидий бюджетным, автономным учреждениям и иным некоммерческим организациям	600	12804635,0	10355106,6	80,9%
Субсидии бюджетным учреждениям	610	11589429,7	9431877,9	81,4%
Субсидии бюджетным учреждениям на финансовое обеспечение государственного (муниципального) задания на оказание государственных (муниципальных) услуг (выполнение работ)	611	10627498,6	8728261,5	82,1%
Субсидии бюджетным учреждениям на иные цели	612	961931,1	703616,4	73,1%
Субсидии автономным учреждениям	620	1080273,8	841180,9	77,9%
Субсидии автономным учреждениям на финансовое обеспечение государственного (муниципального) задания на оказание государственных (муниципальных) услуг (выполнение работ)	621	840172,7	724297,2	86,2%
Субсидии автономным учреждениям на иные цели	622	240101,1	116883,7	48,7%
Субсидии некоммерческим организациям (за исключением государственных (муниципальных) учреждений)	630	134931,5	82047,8	60,8%
Иные субсидии некоммерческим организациям (за исключением государственных (муниципальных) учреждений)	634	134931,5	82047,8	60,8%
Обслуживание государственного (муниципального) долга	700	726083,0	506382,6	69,7%
Обслуживание муниципального долга	730	726083,0	506382,6	69,7%
Иные бюджетные ассигнования	800	3222157,8	2585318,6	80,2%
Субсидии юридическим лицам (кроме некоммерческих организаций), индивидуальным предпринимателям, физическим лицам - производителям товаров, работ, услуг	810	2843131,7	2261943,4	79,6%
Иные субсидии юридическим лицам (кроме некоммерческих организаций), индивидуальным предпринимателям, физическим лицам - производителям товаров, работ, услуг	814	2843131,7	2261943,4	79,6%
Исполнение судебных актов	830	339152,5	305723,1	90,1%
Исполнение судебных актов Российской Федерации и мировых соглашений по возмещению причиненного вреда	831	339152,5	305723,1	90,1%
Уплата налогов, сборов и иных платежей	850	18895,1	17652,0	93,4%
Уплата налога на имущество организаций и земельного налога	851	3982,6	3565,8	89,5%
Уплата прочих налогов, сборов	852	735,5	357,9	48,7%
Уплата иных платежей	853	14177,0	13728,4	96,8%
Резервные средства	870	19979,3	0,0	0,0%
Специальные расходы	880	999,1	0,0	0,0%
Итого	x	28211942,4	20792545,7	73,7%

2.5. Исполнение расходной части бюджетов внутригородских районов за отчетный период представлено в Таблице 7.

Таблица 7

Наименование показателя	Исполнение бюджетов внутригородских районов по расходам по состоянию на 01.11.2017		
	Утверждено, тыс. руб.	Исполнено	
		тыс. руб.	%
Общегосударственные вопросы	815190,3	563496,5	69,1%
Национальная оборона	2210,2	1055,6	47,8%
Национальная безопасность и правоохранительная деятельность	18491,4	11118,0	60,1%
Национальная экономика	108149,5	0,0	0,0%
Жилищно-коммунальное хозяйство	453323,3	247187,3	54,5%
Образование	6362,2	4408,8	69,3%
Культура, кинематография	10142,5	6488,8	64,0%
Социальная политика	2144,1	367,3	17,1%
Физическая культура и спорт	23575,2	11760,6	49,9%
Средства массовой информации	2529,6	1264,3	50,0%
ИТОГО – РАСХОДЫ БЮДЖЕТОВ ВНУТРИГОРОДСКИЙ РАЙОНОВ	1442118,1	847147,2	58,7%

Расходование средств бюджетов внутригородских районов по отрасли «Национальная экономика», которые предусмотрены по подразделу «Дорожное хозяйство (дорожные фонды)», в отчетном периоде не производилось.

2.6. В целом исполнение консолидированного бюджета г.о. Самара с внутригородским делением (бюджет г.о. Самара с внутригородским делением и свод бюджетов внутригородских районов, входящих в состав г.о. Самара с внутригородским делением без учета межбюджетных трансфертов между этими бюджетами) по расходам по состоянию на 01.11.2017 представлено в Таблице 8.

Таблица 8

Наименование показателя	Утверждено, согласно отчету об исполнении бюджета г.о. Самара по состоянию на 01.11.2017, тыс. руб.	Исполнено, согласно отчету об исполнении бюджета г.о. Самара по состоянию на 01.11.2017	
		тыс. руб.	%
Общегосударственные вопросы	2194488,9	1577854,1	71,9%
Национальная оборона	2670,2	1405,4	52,6%
Национальная безопасность и правоохранительная деятельность	134185,0	94735,5	70,6%
Национальная экономика	7320055,2	5317823,6	72,6%
Жилищно-коммунальное хозяйство	4391154,2	2685091,2	61,1%
Охрана окружающей среды	35198,5	16623,1	47,2%
Образование	11867635,9	9415320,3	79,3%
Культура, кинематография	753586,5	524496,4	69,6%
Социальная политика	1112405,2	693396,9	62,3%
Физическая культура и спорт	376352,9	194143,1	51,6%
Средства массовой информации	68429,6	55993,1	81,8%
Обслуживание государственного и муниципального долга	726083,0	506382,6	69,7%
Расходы бюджета – ИТОГО	28982245,1	21083265,4	72,7%

3. По состоянию на 01.11.2017 год параметры исполнения бюджета г.о. Самара следующие:

доходы – 20147522,5 тыс. руб. или 76,4% относительно плановых показателей, представленных в отчете об исполнении бюджета г.о. Самара по состоянию на 01.11.2017 (76,6% - относительно плановых показателей, утвержденных бюджетом на 2017 год);

расходы – 20792545,7 тыс. руб. или 73,7% относительно плановых показателей, представленных в отчете об исполнении бюджета г.о. Самара по состоянию на 01.11.2017 (73,9% - относительно плановых показателей, утвержденных бюджетом на 2017 год).

По состоянию на 01.11.2017 сложилось превышение расходов над доходами в размере **645023,2 тыс.руб. (или 35,1%** от запланированного на 2017 год дефицита бюджета г.о. Самара в сумме 1840168,6 тыс. руб.).

*Информация предоставлена
Управлением по бюджету, налогам и вопросам
социально-экономического развития муниципалитета
аппарата Думы городского округа Самара*

**ОБЗОР №99
федерального и областного законодательства
в сфере бюджетных и налоговых отношений
за ноябрь 2017 года**

1. Федеральное законодательство

1.1. ФЕДЕРАЛЬНЫЙ ЗАКОН ОТ 27.11.2017 N 345-ФЗ "О ВНЕСЕНИИ ИЗМЕНЕНИЙ В БЮДЖЕТНЫЙ КОДЕКС РОССИЙСКОЙ ФЕДЕРАЦИИ И ОТДЕЛЬНЫЕ ЗАКОНОДАТЕЛЬНЫЕ АКТЫ РОССИЙСКОЙ ФЕДЕРАЦИИ"

Внесены изменения в Бюджетный кодекс РФ, в т.ч. в части возможностей и условий превышения муниципального долга.

<i>Ранее действующая редакция</i>	<i>Редакция с учетом изменений</i>
До 1 января 2018 года предельный объем муниципального долга может превысить ограничения, установленные п.2. и 3 ст.107 БК РФ, в пределах объема муниципального долга по бюджетным кредитам по состоянию на 1 января текущего года и (или) в случае утверждения нормативным правовым актом представительного органа муниципального образования	До 1 января 2020 года в отношении муниципального образования, у которого объем муниципального долга на 1 января 2017 года составил более 100% объема доходов местного бюджета без учета безвозмездных поступлений, предельный объем муниципального долга может превысить ограничения, установленные п.2. и 3 ст.107 БК РФ, в пределах объема муниципального долга по бюджетным кредитам по состоянию на 1 января текущего года. До 1 января 2020 года для муниципального образования, в отношении которого