

*Информация предоставлена
Управлением по бюджету, налогам и вопросам
социально-экономического развития муниципалитета
аппарата Думы городского округа Самара*

**ИНФОРМАЦИЯ
об исполнении консолидированного бюджета субъекта РФ
в части бюджета городского округа Самара
по состоянию на 01.09.2016 года**

1. ДОХОДЫ

1.1. Следует отметить, что **общая сумма плановых показателей по доходам бюджета г.о. Самара по состоянию на 01.09.2016 г.**, представленная в отчете по состоянию на 01.09.2016 г., **отличается от плана, утвержденного бюджетом на 2016 год¹ на +92 671,3 тыс. руб.** (в результате чего исполнение в относительных показателях также отличается) **за счет субсидий (94 602,5 тыс. руб.)² и субвенций (-1 931,2 тыс. руб.)³.**

¹ Утвержден Решением Думы г.о. Самара от 27.08.2015 г. № 609 «О бюджете г.о. Самара Самарской области на 2016 год и на плановый период 2017 и 2018 годов» (в ред. Решения Думы г.о. Самара от 04.08.2016 № 110).

² Данные субсидии учтены в бюджете г.о. Самара на 2016 год Решением Думы г.о. Самара от 20.09.2016 №122 в полном объеме, однако точно указать их направления не предоставляется возможным, поскольку учтенная Решением Думы сумма субсидий (225 006,6 тыс. руб.) выше имеющегося по состоянию на 01.09.2016 г. отклонения плановых назначений по субсидии.

³ Данные субвенции в сумме 1 931,2 тыс. руб. возвращены в областной бюджет по следующему направлению «на обеспечение государственных гарантий прав граждан на обеспечение государственных гарантий реализации прав на получение общедоступного и бесплатного дошкольного образования в муниципальных дошкольных образовательных организациях, общедоступного и бесплатного дошкольного, начального общего, основного общего, среднего общего образования в муниципальных общеобразовательных организациях, обеспечение дополнительного образования детей в муниципальных общеобразовательных организациях». Данное изменение по состоянию на 20.10.2016 не учтено в бюджете г.о. Самара на 2016 год и на плановый период 2017-2018 годы.

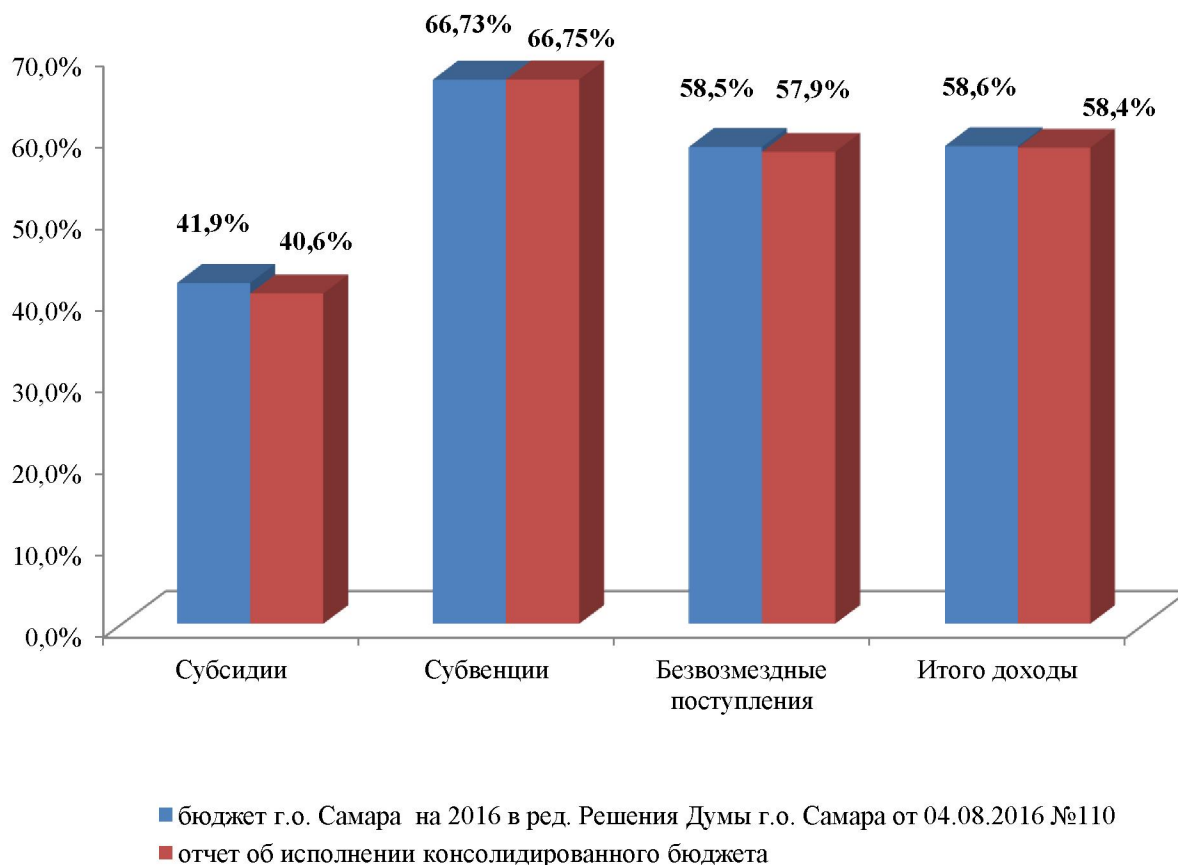


Рис. 1. Расхождение исполнения в относительных показателях по доходам бюджета г.о. Самара
относительно плановых показателей, утвержденных бюджетом на 2016 год, и представленных в отчете по состоянию на 01.09.2016 г.

Разница в плановых показателях не является нарушением бюджетного законодательства, поскольку согласно п. 3 ст. 217 Бюджетного кодекса РФ в сводную бюджетную роспись могут быть внесены изменения *без внесения изменений в решение о бюджете* в соответствии с решением руководителя финансового органа, в том числе в случае получения *субсидий, субвенций*, иных межбюджетных трансфертов, имеющих целевое назначение, сверх объемов, утвержденных решением о бюджете.

1.2. В целом исполнение бюджета г.о. Самара по доходам по состоянию на 01.09.2016 г. составило 13 754 806,5 тыс. руб. или 58,4% относительно плановых показателей, представленных в отчете по состоянию на 01.09.2016 (58,6% - относительно плановых показателей, утвержденных бюджетом на 2016 год), из них:

- **в размере 70% и более поступили:**
 - *прочие доходы от использования имущества и прав, находящихся в государственной и муниципальной собственности* – 95,8% (203 503,7 тыс. руб.);

- доходы в виде прибыли, приходящейся на доли в уставных (складочных) капиталах хозяйственных товариществ и обществ, или дивидендов по акциям, принадлежащим муниципальным образованиям – 93,2% (466,1 тыс. руб.);
- налог, взимаемый в связи с применением патентной системы налогообложения – 86,5% (15 120,0 тыс. руб.);
- платежи от государственных и муниципальных унитарных предприятий – 80,5% (40 729,4 тыс. руб.);
- акцизы по подакцизным товарам (продукции), производимым на территории РФ – 75,6% (42 947,2 тыс. руб.);
- **в том числе более чем на 100% поступили:**
- доходы от продажи земельных участков, находящихся в государственной и муниципальной собственности (за исключением земельных участков бюджетных и автономных учреждений) – 111,8% (136 377,6 тыс. руб.);
- единый сельскохозяйственный налог – 133,5% (5 163,5 тыс. руб.);
- доходы от оказания платных услуг (работ) и компенсации затрат государства – 179,5% (12 400,5 тыс. руб.);
- **в размере менее 70% поступили:**
- единый налог на вмененный доход – 67,1% (516 342,1 тыс. руб.);
- субвенции – 66,7% (4 240 124,2 тыс. руб.);
- платежи при пользовании природными ресурсами – 66,5% (33 056,3 тыс. руб.);
- государственная пошлина – 64,4% (187 547,3 тыс. руб.);
- налог на доходы физических лиц – 59,8% (4 980 191,4 тыс. руб.);
- земельный налог – 56,4% (1 299 639,0 тыс. руб.);
- прочие неналоговые доходы – 52,5% (4 275,7 тыс. руб.);
- штрафы, санкции, возмещение ущерба – 50,7% (112 289,8 тыс. руб.);
- прочие безвозмездные поступления – 46,9% (1 500,0 тыс. руб.);
- доходы от реализации имущества, находящегося в государственной и муниципальной собственности – 45,2% (49 498,2 тыс. руб.);
- доходы, получаемые в виде арендной либо иной платы за передачу в возмездное пользование государственного и муниципального имущества – 43,1% (541 282,0 тыс. руб.);
- субсидии – 40,6% (1 318 295,3 тыс. руб.);
- налог на имущество физических лиц – 10,9% (17 326,7 тыс. руб.);
- **поступили в бюджет, но при этом не запланированы:**
- задолженность и перерасчеты по отмененным налогам, сборам и иным обязательным платежам – 123,6 тыс. руб.
- доходы бюджетов городских округов от возврата остатков субсидий, субвенций и иных межбюджетных трансфертов, имеющих целевое назначение, прошлых лет – 5 422,6 тыс. руб.;

▪ **возврат остатков субсидий, субвенций прошлых лет составил 8 815,9 тыс. руб.**

1.3. Поступление доходов по месяцам (наполняемость бюджета городского округа) представлено на Рис. 2.

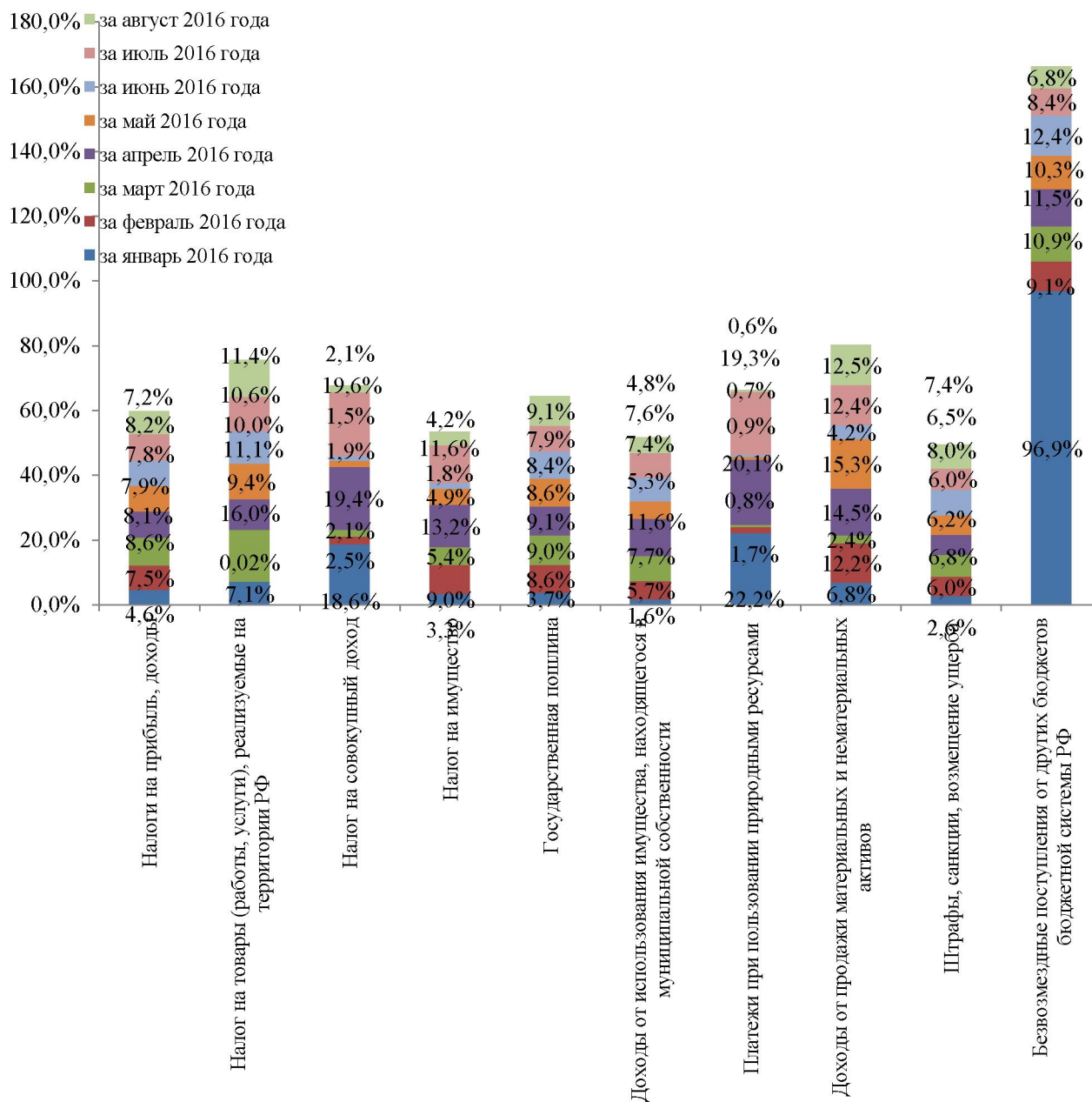


Рис. 2. Поступление доходов по месяцам*

*1) на рисунке не отражен доходный источник «прочие неналоговые доходы» (за январь - 306,5%, за февраль - 160,2%; за март -144,2%; за апрель - 0,6%; за май - 12,6%; за июнь - 15,7%; за июль - 1,6%; за август - 23,1%), «доходы от оказания платных услуг (работ) и компенсации затрат государства» (за январь - 1,9%, за февраль - 56,0%, за март - 61,3%, за апрель - 29,1%; за май - 5,3%; за июнь - 12,3%; за июль - 4,5%; за август - 67,4%) так как показатели нерепрезентативны.

Кроме того, на рисунке не отражены виды доходов, которые не предусмотрены бюджетом на 2016 год, но исполнены по состоянию на 01.09.2016 года, а именно:

- задолженность и перерасчеты по отмененным налогам, сборам и иным обязательным платежам в сумме 123,6 тыс. руб.;
 - доходы бюджетов бюджетной системы РФ от возврата бюджетами бюджетной системы РФ и организациями остатков субсидий, субвенций и иных межбюджетных трансфертов, имеющих целевое назначение, прошлых лет в сумме 5 422,6 тыс. руб.;
 - возврат остатков субсидий, субвенций и иных межбюджетных трансфертов, имеющих целевое назначение, прошлых лет в сумме – 8 815,9 тыс. руб.
- 2) проценты исполнения рассчитаны относительно плановых показателей, представленных в отчете по состоянию на 01.09.2016 года.

1.4. Исполнение бюджета г.о. Самара по доходам по состоянию на 01.09.2016 нарастающим итогом представлено на Рис. 3.

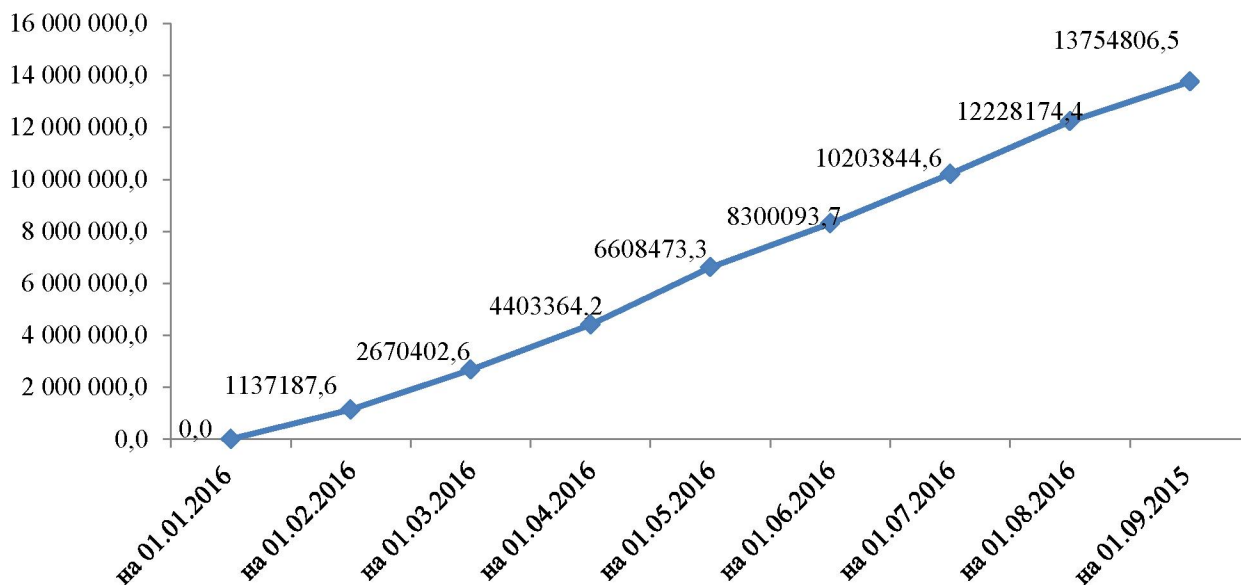


Рис. 3. Исполнение бюджета по доходам нарастающим итогом по состоянию на 01.09.2016, тыс. руб.

1.5. Законом Самарской области от 30.03.2015 № 23-ГД г.о. Самара наделен статусом г.о. с внутригородским делением. В составе г.о. Самара образованы внутригородские районы как внутригородские муниципальные образования. Исполнение доходной части бюджетов внутригородских районов по состоянию на 01.09.2016 представлено в Табл. 1.

Таблица 1

Наименование доходного источника	Исполнение бюджетов внутригородских районов по доходам согласно отчету по состоянию на 01.09.2016 год		
	Утверждено, тыс. руб.	Исполнено	
		тыс. руб.	%
НАЛОГОВЫЕ И НЕНАЛОГОВЫЕ ДОХОДЫ	450 985,3	171 180,6	38,0
Налог на имущество физических лиц	159 224,6	16 384,9	10,3
Земельный налог	256 071,9	124 584,4	48,7
Штрафы, санкции, возмещение ущерба	35 688,8	30 145,1	84,5
Прочие неналоговые доходы	0,0	66,2	-
БЕЗВОЗМЕЗДНЫЕ ПОСТУПЛЕНИЯ	674 340,0	454 971,4	67,5
Дотации	662 475,7	446 073,2	67,3
Субвенции	11 864,3	8 898,2	75,0

ИТОГО - ДОХОДЫ БЮДЖЕТОВ ВНУТРИГОРОДСКИХ РАЙОНОВ	1 125 325,3	626 152,0	55,6
--	--------------------	------------------	-------------

1.6. В целом исполнение консолидированного бюджета г.о. Самара с внутригородским делением (бюджет г.о. Самара с внутригородским делением и свод бюджетов внутригородских районов, входящих в состав г.о. Самара с внутригородским делением без учета межбюджетных трансфертов между этими бюджетами) по доходам по состоянию на 01.09.2016 г. представлено в Табл. 2.

Таблица 2

Наименование доходного источника	Исполнение консолидированного бюджета г.о. Самара с внутригородским делением по состоянию по доходам на 01.09.2016 год		
	Утверждено, тыс. руб.	Исполнено	
		тыс. руб.	%
Налоговые и неналоговые доходы	14 410 224,0	8 369 461,0	58,08
Безвозмездные поступления	9 599 571,9	5 556 526,2	57,88
Итого	24 009 795,9	13 925 987,2	58,00

2. РАСХОДЫ

2.1. Необходимо отметить, что **общая сумма плановых показателей по расходам по состоянию на 01.09.2016 г.**, представленная в отчете об исполнении бюджета г.о. Самара, **отличается от плана, утвержденного бюджетом на 2016 год на +92 671,3⁴ тыс. руб.** (вследствие чего исполнение в относительных показателях также отличается), в том числе по разделам (см. Табл. 3)

Таблица 3

Расхождение в плановых показателях **по расходам бюджета г.о. Самара**, представленных в отчете по состоянию на 01.09.2016 по сравнению с данными бюджета городского округа Самара на 2016 год

Наименование отрасли	Плановые показатели по расходам, тыс. руб.		отклонение	Исполнение бюджета г.о. Самара по состоянию на 01.09.2016 год относительно плановых показателей, %		
	утв. бюджетом на 2016 (в ред. РД от 04.08.2016 № 110)	отчет по состоянию на 01.09.2016 г.		тыс. руб.	утв. бюджетом на 2016 год	
					(в ред. РД от 04.08.2016 № 110)	отчет по состоянию на 01.09.2016
Общегосударственные вопросы	1 436 547,1	1 429 212,2	-7 334,9 ⁵	794 363,3	55,30	55,58

⁴ Отклонение по расходам в сумме 92 671,3 тыс. руб. образовалось за счет учета субсидий и субвенций (см. подробнее п. 1 «Доходы»).

⁵ Отклонение по отрасли «Общегосударственные вопросы» в сумме -7 334,9 тыс. руб. образовалось за счет выделения средств из резервного фонда Администрации г.о. Самара на выполнение мероприятий по восстановлению конструкций кровли, верхнего розлива отопления и подъездов жилого дома по адресу: г. Самара, Октябрьский район, пр. Масленикова, 19, связанных с ликвидацией последствий пожара (расп. Адм.г.о. Самара от 08.08.16 № 92-р). Данное изменение учтено в бюджете г.о. Самара на 2016 год и на плановый период 2017-2018 годы Решением Думы г.о. Самара от 25.08.2016 № 116.

Национальная оборона	410,0	410,0	0,0	151,0	36,83	36,83
Национальная безопасность и правоохранительная деятельность	137 102,3	137 102,3	0,0	74 926,8	54,65	54,65
Национальная экономика	4 929 913,8	4 929 913,9	0,1	2 020 732,7	40,99	40,99
Жилищно-коммунальное хозяйство	2 538 853,7	2 546 188,5	7 334,8	1 183 981,4	46,63	46,50
Охрана окружающей среды	29 604,3	29 604,3	0,0	10 256,8	34,65	34,65
Образование	11 320 908,8	11 404 879,6	83 970,8	7 606 943,9	67,19	66,70
Культура, кинематография	581 972,8	582 806,6	833,8	362 125,9	62,22	62,13
Социальная политика	951 430,5	952 382,4	951,9	502 138,6	52,78	52,72
Физическая культура и спорт	217 213,5	224 128,3	6 914,8	134 268,7	61,81	59,91
Средства массовой информации	35 416,0	35 416,0	0,0	20 631,9	58,26	58,26
Обслуживание государственного и муниципального долга	759 526,1	759 526,1	0,0	446 416,7	58,78	58,78
Межбюджетные трансферты общего характера бюджетам субъектов РФ и муниципальных образований	665 115,7	665 115,7	0,0	446 073,2	67,07	67,07
Расходы бюджета –	23 604 014,6	23 696 685,9	92 671,3	13 603 010,9	57,63	57,40

Разница в плановых показателях не является нарушением бюджетного законодательства, поскольку согласно п. 3 ст. 217 Бюджетного кодекса РФ в сводную бюджетную роспись могут быть внесены изменения *без внесения изменений в решение о бюджете* в соответствии с решением руководителя финансового органа, в том числе в случаях:

- учета *субсидий, субвенций*, иных межбюджетных трансфертов и безвозмездных поступлений от физических и юридических лиц;
- использования средств резервных фондов и иным образом зарезервированных в составе утвержденных бюджетных ассигнований.

2.2. Из Рис. 4. видно, что в структуре исполнения расходов бюджета г.о. Самара наибольший удельный вес занимают разделы «Образование» - 55,9%, «Национальная экономика» - 14,9%, «Жилищно-коммунальное хозяйство» - 8,7%; «Общегосударственные вопросы» - 5,8%.



Рис. 4. Структура исполнения расходов по разделам по состоянию на 01.09.2016 г.

2.3. В целом исполнение бюджета г.о. Самара по расходам по состоянию на 01.09.2016 год составило **13603010,9 тыс.руб.** или **57,40%** относительно плановых показателей, представленных в отчете по состоянию на 01.09.2016 год (57,63% - относительно плановых показателей, утвержденных бюджетом на 2016 год).

Исполнение бюджета г.о. Самара по расходам по состоянию на 01.09.2016 нарастающим итогом представлено на Рис. 5.

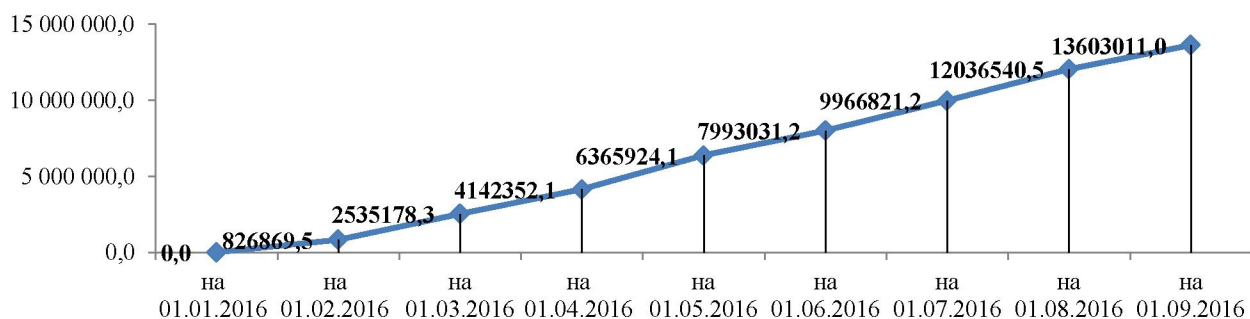


Рис. 5. Исполнение бюджета по расходам нарастающим итогом по состоянию на 01.09.2016 г., тыс. руб.

2.4. Исполнение расходной части бюджета г.о. Самара 2016 года по месяцам представлено на Рис. 6.

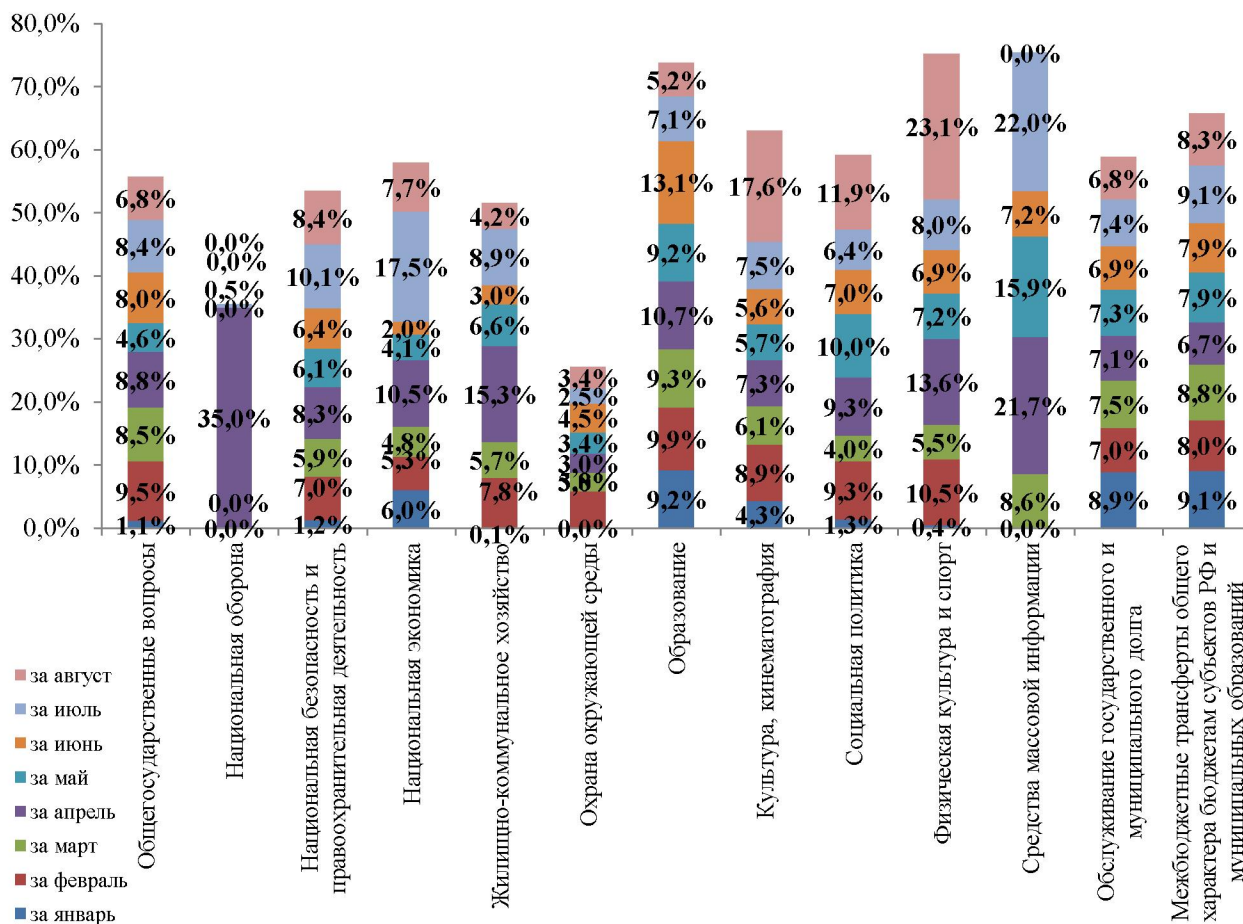


Рис.6. Исполнение расходов бюджета г.о. Самара по месяцам*

*проценты исполнения рассчитаны относительно плановых показателей, представленных в отчете об исполнении консолидированного бюджета по состоянию на 01.09.2016 г.

2.5. Данные об исполнении расходов в разрезе операций сектора государственного управления (КОСГУ) представлены в Табл. 4, из которой видно, что наибольший процент исполнения по состоянию на 01.09.2016 г. характерен для следующих расходов:

- ✓ межбюджетные трансферты – **67,2%** (454 971,4 тыс. руб.);
- ✓ предоставление субсидий бюджетным, автономным учреждениям и иным некоммерческим организациям – **65,9%** (7 999 353,1 тыс. руб.);
- ✓ расходы на выплаты персоналу в целях обеспечения выполнения функций государственными (муниципальными) органами, казенными учреждениями, органами управления государственными внебюджетными фондами - **59,3%** (689 061,7 тыс. руб.);
- ✓ обслуживание государственного (муниципального) долга - **58,8%** (446 416,7 тыс. руб.);
- ✓ иные бюджетные ассигнования - **57,8%** (1 658 889,1 тыс. руб.).

Таблица 4

Исполнение бюджета г.о. Самара по расходам в разрезе операций сектора государственного управления по состоянию на 01.09.2016 года

Наименование показателя	Код	Исполнение консолидированного бюджета по состоянию на 01.09.2016 г.		
		Утверждено, тыс. руб.	Исполнено	
			тыс. руб.	%
Расходы на выплаты персоналу в целях обеспечения выполнения функций государственными (муниципальными) органами, казенными учреждениями, органами управления государственными внебюджетными фондами	100	1 162 259,5	689 061,7	59,3
Расходы на выплаты персоналу государственных (муниципальных) учреждений	110	198 492,5	119 996,9	60,5
Фонд оплаты труда учреждений	111	154 782,9	94 755,5	61,2
Иные выплаты персоналу учреждений, за исключением фонда оплаты труда	112	214,2	42,0	19,6
Взносы по обязательному социальному страхованию на выплаты по оплате труда работников и иные выплаты работникам учреждений	119	43 495,4	25 199,4	57,9
Расходы на выплаты персоналу государственных (муниципальных) органов	120	963 766,9	569 064,7	59,0
Фонд оплаты труда государственных (муниципальных) органов	121	733 526,7	443 302,2	60,4
Иные выплаты персоналу государственных (муниципальных) органов, за исключением фонда оплаты труда	122	9 964,2	3 110,7	31,2
Взносы по обязательному социальному страхованию на выплаты денежного содержания и иные выплаты работникам государственных (муниципальных) органов	129	220 276,0	122 651,9	55,7
Закупка товаров, работ и услуг для обеспечения государственных (муниципальных) нужд	200	4 614 179,4	1 564 885,9	33,9
Закупка товаров, работ и услуг в целях формирования государственного материального резерва	230	580,0	0,0	0,0
Закупка товаров, работ, услуг в целях обеспечения формирования государственного материального резерва, резервов материальных ресурсов	232	580,0	0,0	0,0
Иные закупки товаров, работ и услуг для обеспечения государственных (муниципальных) нужд	240	4 613 599,4	1 564 885,9	33,9
Закупка товаров, работ, услуг в целях капитального ремонта государственного (муниципального) имущества	243	150 912,2	62 039,6	41,1
Прочая закупка товаров, работ и услуг для обеспечения государственных (муниципальных) нужд	244	4 462 687,2	1 502 846,3	33,7
Социальное обеспечение и иные выплаты населению	300	472 406,3	237 818,9	50,3
Публичные нормативные социальные выплаты гражданам	310	216 457,6	109 715,7	50,7
Пособия, компенсации, меры социальной поддержки по публичным нормативным обязательствам	313	216 457,6	109 715,7	50,7
Социальные выплаты гражданам, кроме публичных нормативных социальных выплат	320	219 830,7	106 405,4	48,4
Пособия, компенсации и иные социальные выплаты гражданам, кроме публичных нормативных обязательств	321	42 976,7	17 278,3	40,2
Субсидии гражданам на приобретение жилья	322	166 917,1	89 127,1	53,4
Приобретение товаров, работ, услуг в пользу граждан в целях их социального обеспечения	323	9 936,9	0,0	0,0
Публичные нормативные выплаты гражданам не социального характера	330	413,8	0,0	0,0
Премии и гранты	350	615,5	0,0	0,0
Иные выплаты населению	360	35 088,7	21 697,9	61,8
Капитальные вложения в объекты государственной (муниципальной) собственности	400	1 001 391,4	551 614,3	55,1
Бюджетные инвестиции	410	1 001 391,4	551 614,3	55,1
Бюджетные инвестиции на приобретение объектов недвижимого имущества в государственную (муниципальную) собственность	412	215 971,8	61 043,0	28,3
Бюджетные инвестиции в объекты капитального строительства государственной (муниципальной) собственности	414	785 419,6	490 571,2	62,5
Межбюджетные трансферты	500	676 980,0	454 971,4	67,2
Дотации	510	332 628,0	224 414,7	67,5
Дотации на выравнивание бюджетной обеспеченности	511	332 628,0	224 414,7	67,5
Субвенции	530	11 864,3	8 898,2	75,0

Иные межбюджетные трансферты	540	332 487,7	221 658,5	66,7
Предоставление субсидий бюджетным, автономным учреждениям и иным некоммерческим организациям	600	12 140 347,4	7 999 353,1	65,9
Субсидии бюджетным учреждениям	610	11 070 707,4	7 242 796,7	65,4
Субсидии бюджетным учреждениям на финансовое обеспечение государственного (муниципального) задания на оказание государственных (муниципальных) услуг (выполнение работ)	611	10 212 832,3	6 739 297,9	66,0
Субсидии бюджетным учреждениям на иные цели	612	857 875,2	503 498,8	58,7
Субсидии автономным учреждениям	620	908 543,9	644 604,4	70,9
Субсидии автономным учреждениям на финансовое обеспечение государственного (муниципального) задания на оказание государственных (муниципальных) услуг (выполнение работ)	621	709 771,2	500 009,2	70,4
Субсидии автономным учреждениям на иные цели	622	198 772,7	144 595,1	72,7
Субсидии некоммерческим организациям (за исключением государственных (муниципальных) учреждений)	630	161 096,1	111 952,0	69,5
Обслуживание государственного (муниципального) долга	700	759 526,1	446 416,7	58,8
Обслуживание муниципального долга	730	759 526,1	446 416,7	58,8
Иные бюджетные ассигнования	800	2 869 595,9	1 658 889,1	57,8
Субсидии юридическим лицам (кроме некоммерческих организаций), индивидуальным предпринимателям, физическим лицам - производителям товаров, работ, услуг	810	2 770 867,8	1 601 773,0	57,8
Исполнение судебных актов	830	80 252,0	51 664,4	64,4
Исполнение судебных актов РФ и мировых соглашений по возмещению вреда, причиненного в результате незаконных действий (бездействия) органов государственной власти (государственных органов), органов местного самоуправления либо должностных лиц этих органов, а также в результате деятельности учреждений	831	80 252,0	51 664,4	64,4
Уплата налогов, сборов и иных платежей	850	9 801,5	5 451,7	55,6
Уплата налога на имущество организаций и земельного налога	851	4 992,1	1 825,9	36,6
Уплата прочих налогов, сборов	852	1 243,0	358,1	28,8
Уплата иных платежей	853	3 566,4	3 267,7	91,6
Резервные средства	870	8 674,5	0,0	0,0
Расходы бюджета - ИТОГО		23 696 685,9	13 603 011,0	57,4

2.6. Исполнение расходной части бюджетов внутригородских районов за отчетный период представлено в Табл. 5

Таблица 5

Наименование отрасли	Утверждено, согласно отчету по состоянию на 01.09.2016, тыс. руб.	Исполнено, согласно отчету по состоянию на 01.09.2016, тыс. руб.	
Общегосударственные вопросы	637 308,2	309 104,2	48,5%
Национальная оборона	1 758,1	223,4	12,7%
Национальная безопасность и правоохранительная деятельность	11 922,6	6 299,0	52,8%
Жилищно-коммунальное хозяйство	443 524,0	138 721,4	31,3%
Образование	4 402,8	183,7	4,2%
Культура, кинематография	6 739,7	2 853,1	42,3%
Физическая культура и спорт	15 617,5	8 678,6	55,6%
Средства массовой информации	4 052,4	262,2	6,5%
Расходы бюджета – ИТОГО	1 125 325,3	466 325,5	41,4%

2.7. В целом исполнение консолидированного бюджета г.о. Самара с внутригородским делением (бюджет г.о. Самара с внутригородским делением и свод бюджетов внутригородских районов, входящих в состав г.о. Самара с внутригородским делением без учета межбюджетных трансфертов между этими бюджетами) по расходам по состоянию на 01.09.2016 г. представлено в Табл. 6.

Таблица 6

Наименование отрасли	Утверждено, согласно от- чету по состо- янию на 01.09.2016 г.	Исполнено, согласно отчету по состоянию на 01.09.2016 г.	
	тыс. руб.	тыс. руб.	%
Общегосударственные вопросы	2 066 520,4	1 103 467,5	53,4
Национальная оборона	2 168,1	374,4	17,3
Национальная безопасность и правоохранительная деятельность	137 160,6	72 327,6	52,7
Национальная экономика	4 929 913,9	2 020 732,7	41,0
Жилищно-коммунальное хозяйство	2 989 712,5	1 322 702,8	44,2
Охрана окружающей среды	29 604,3	10 256,8	34,6
Образование	11 409 282,4	7 607 127,7	66,7
Культура, кинематография	589 546,3	364 979,0	61,9
Социальная политика	952 382,4	502 138,6	52,7
Физическая культура и спорт	239 745,8	142 947,3	59,6
Средства массовой информации	39 468,4	20 894,0	52,9
Обслуживание государственного и муниципального долга	759 526,1	446 416,7	58,8
Межбюджетные трансферты общего характера бюджетам бюджетной системы	2 640,0	0,0	0,0
Расходы бюджета – ИТОГО	24 147 671,2	13 614 365,1	56,4

2. По состоянию на 01.09.2016 год параметры исполнения бюджета г.о. Самара следующие:

доходы – 13 754 806,5 тыс. руб. или 58,4% относительно плановых показателей, представленных в отчете по состоянию на 01.09.2016 г. (58,6% - относительно плановых показателей, утвержденных бюджетом на 2016 год);

расходы – 13 603 010,9 тыс. руб. или 57,40% относительно плановых показателей, представленных в отчете по состоянию на 01.09.2016 год (57,63% - относительно плановых показателей, утвержденных бюджетом на 2016 год).

По состоянию на 01.09.2016 года при исполнении бюджета г.о. Самара сложилось превышение доходов над расходами в размере **151 795,6 тыс. руб.**, при том что бюджет на 2016 год запланирован с дефицитом в сумме 137 875,3 тыс. руб.