

*Информация предоставлена  
Отделом по бюджету, налогам и вопросам  
социально-экономического развития муниципалитета  
аппарата Думы городского округа Самара*

## ИНФОРМАЦИЯ об исполнении консолидированного бюджета по состоянию на 01.04.2015 года

### 1. ДОХОДЫ

(см. Приложение № 1 на сайте [www.gordumasamara.ru](http://www.gordumasamara.ru) или [gordumasamara.pf](http://gordumasamara.pf))

1.1. Следует отметить, что общая сумма плановых показателей по доходам по состоянию на 01.04.2015 г., представленная в отчете об исполнении консолидированного бюджета, отличается от плана, утвержденного бюджетом на 2015 год<sup>1</sup> на +7 461,6 тыс. руб.<sup>2</sup> (в результате чего исполнение в относительных показателях также отличается) за счет субвенций (Рис. 1.):

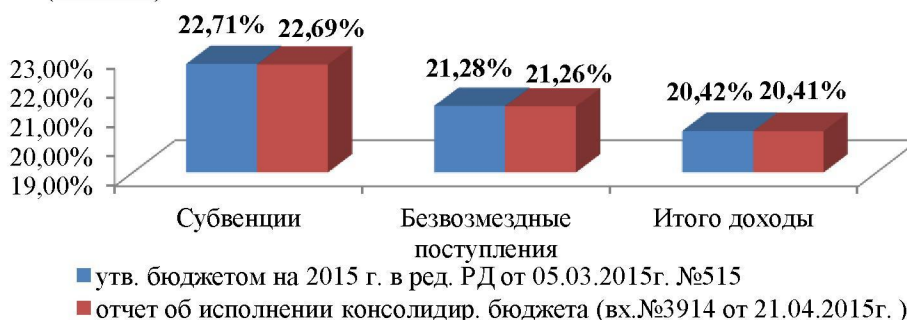


Рис. 1. Расхождение исполнения в относительных показателях по доходам относительно плановых показателей, утвержденных бюджетом на 2015 год, и представленных в отчете об исполнении консолидированного бюджета по состоянию на 01.04.2015г.

Разница в плановых показателях не является нарушением бюджетного законодательства, поскольку согласно п. 3 ст. 217 Бюджетного кодекса РФ в сводную бюджетную роспись могут быть внесены изменения *без внесения изменений в решение о бюджете* в соответствии с решением руководителя финансового органа, в том числе в случае получения субсидий, субвенций, иных межбюджетных трансфертов и безвозмездных поступлений от физических и юридических лиц, имеющих целевое назначение, сверх объемов, утвержденных решением о бюджете.

<sup>1</sup> Утвержден Решением Думы городского округа Самара от 24.11.2014 г. № 483 «О бюджете городского округа Самара Самарской области на 2015 год и на плановый период 2016 и 2017 годов» (в ред. Решения Думы г.о. Самара от 05.03.2015 г. № 515).

<sup>2</sup> Данные субвенции по состоянию на 05.05.2015 г. не учтены в бюджете г.о. Самара на 2015 год.

**1.2.** В целом **исполнение** консолидированного бюджета по доходам за 1 квартал 2015 года **составило 4 182 672,7 тыс. руб. или 20,41%** относительно плановых показателей, представленных в отчете об исполнении консолидированного бюджета (20,42% - относительно плановых показателей, утвержденных бюджетом на 2015 год), из них: из них:

▪ ***в размере 25% и более поступили:***

– *доходы от оказания платных услуг (работ) и компенсации затрат государства – 95,5% (54 033,6 тыс. руб.);*

Справочно: В связи с тем, что по итогам первого квартала исполнение по вышеуказанному доходному источнику составляет 95,5%, необходимо внести изменения в бюджет на 2015 год в части увеличения плана по данному доходному источнику.

– *платежи от государственных и муниципальных унитарных предприятий – 69,3% (18 291,8 тыс. руб.);*

– *доходы от реализации имущества, находящегося в государственной и муниципальной собственности – 50,0% (33 233,2 тыс. руб.);*

– *налог, взимаемый в связи с применением патентной системы налогообложения – 45,5% (5 104,1 тыс. руб.);*

– *акцизы по подакцизным товарам (продукции), производимым на территории РФ – 34,5% (13 078,2 тыс. руб.);*

– *доходы от продажи земельных участков, находящихся в государственной и муниципальной собственности (за исключением земельных участков бюджетных и автономных учреждений) – 32,1% (32 629,2 тыс. руб.);*

– *дотации – 25,0% (7 972,0 тыс. руб.);*

– ***в том числе более чем на 100% поступили:***

– *прочие неналоговые доходы – 617,4% (926,1 тыс. руб.);*

Справочно: В связи с тем, что по итогам первого квартала исполнение по вышеуказанным доходным источникам составляет свыше 100%, необходимо внести изменения в бюджет на 2015 год в части увеличения плана по данным доходным источникам.

– *единый сельскохозяйственный налог – 168,6% (2 521,9 тыс. руб.);*

▪ ***в размере менее 25% поступили:***

– *единый налог на вмененный доход – 24,7% (169 559,7 тыс. руб.);*

– *субвенции – 22,7% (1 374 000,3 тыс. руб.);*

– *государственная пошлина – 21,5% (48 131,2 тыс. руб.);*

– *платежи при пользовании природными ресурсами – 21,4% (7 343,3 тыс. руб.);*

– *земельный налог – 21,4% (549 198,9 тыс. руб.);*

– *штрафы, санкции, возмещение ущерба – 20,1% (43 965,3 тыс. руб.);*

– *налог на доходы физических лиц – 19,3% (1 584 173,9 тыс. руб.);*

– *субсидии – 17,0% (68 124,3 тыс. руб.);*

– *доходы, получаемые в виде арендной либо иной платы за передачу в возмездное пользование государственного и муниципального имущества – 14,7% (182 936,1 тыс. руб.);*

– налог на имущество физических лиц – 13,9% (25 830,1 тыс. руб.);  
 – прочие доходы от использования имущества и прав, находящихся в государственной и муниципальной собственности – 10,7% (32 557,9 тыс. руб.);

– задолженность и перерасчеты по отмененным налогам, сборам и иным обязательным платежам – 0,03% (2,3 тыс. руб.);

**не поступили в бюджет средства по следующему доходному источнику:**

– доходы в виде прибыли, приходящейся на доли в уставных (складочных) капиталах хозяйственных товариществ и обществ, или дивидендов по акциям, принадлежащим муниципальным образованиям – 0,00% (при годовом плане – 500,0 тыс. руб.);

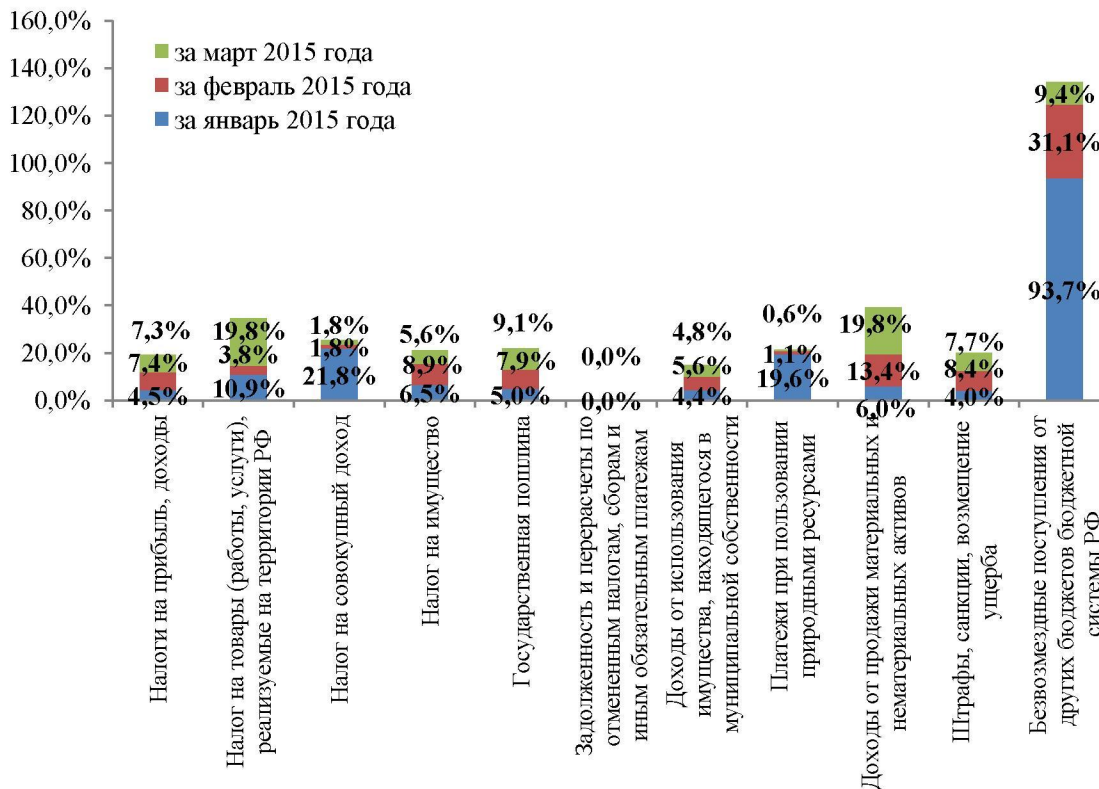
▪ **поступили в бюджет, но при этом не запланированы:**

– доходы бюджетов городских округов от возврата остатков субсидий, субвенций и иных межбюджетных трансфертов, имеющих целевое назначение, прошлых лет – 1 572,1 тыс. руб.;

Справочно: В бюджет г.о. Самара на 2015 год необходимо внести изменения в части включения в доходную часть бюджета данного доходного источника.

▪ **возврат остатков субсидий, субвенций прошлых лет составил 72 512,7 тыс. руб.**

**1.3. Поступление доходов по месяцам (наполняемость бюджета городского округа) представлено на Рис. 2.**



**Рис. 2. Поступление доходов по месяцам\***

\*1) на рисунке не отражен доходный источник «прочие неналоговые доходы» (за январь - 251,7%, за февраль - 184,5%, за март - 617,4%), так как показатели нерепрезентативны.

Кроме того, на рисунке не отражены виды доходов, которые не предусмотрены бюджетом на 2015 год, но исполнены по состоянию на 01.04.2015 года, а именно:

- доходы бюджетов бюджетной системы РФ от возврата бюджетами бюджетной системы РФ и организациями остатков субсидий, субвенций и иных межбюджетных трансфертов, имеющих целевое назначение, прошлых лет в сумме 1 572,1 тыс. руб.;

- возврат остатков субсидий, субвенций и иных межбюджетных трансфертов, имеющих целевое назначение, прошлых лет в сумме – 72 512,7 тыс. руб.

2) проценты исполнения рассчитаны относительно плановых показателей, представленных в отчете об исполнении консолидированного бюджета по состоянию на 01.04.2015 года.

**1.4.** Исполнение консолидированного бюджета по доходам по состоянию на 01.04.2015 г. нарастающим итогом представлено на Рис. 3.

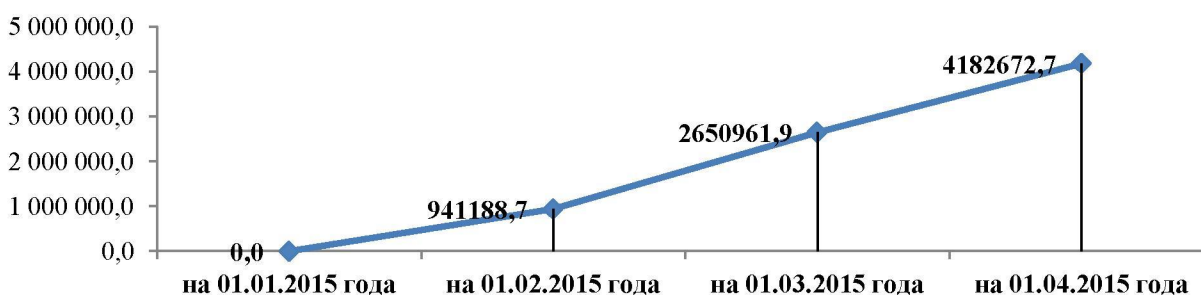


Рис. 3. Исполнение бюджета по доходам нарастающим итогом по состоянию на 01.04.2015 г., тыс. руб.

**1.5.** Поскольку анализ исполнения консолидированного бюджета по доходам за 1 квартал текущего года является не вполне показательным, целесообразно рассмотреть исполнение доходных источников бюджета в сравнении с аналогичным периодом 2014 года (см. Табл. 1).

Таблица 1

Исполнение консолидированного бюджета по доходам за 1 квартал 2015 года в сравнении с аналогичным периодом 2014 года

Наименование показателя	Исполнение консолидированного бюджета по доходам по состоянию на 01.04.2014 г.			Исполнение консолидированного бюджета по доходам по состоянию на 01.04.2015 г.			Отклонение показателей 2015 года от 2014 года	
	Утверждено тыс. руб.	Исполнено		Утверждено тыс. руб.	Исполнено		утвержденных, тыс. руб.	исполненных, тыс. руб.
		тыс. руб.	%		тыс. руб.	%		
<b>Налоговые и неналоговые доходы</b>	<b>12 934 356,8</b>	<b>2 756 754,4</b>	<b>21,30</b>	<b>14 002 964,2</b>	<b>2 803 516,8</b>	<b>20,02</b>	<b>1 068 607,4</b>	<b>4 6762,4</b>
Налог на доходы физических лиц	7 889 151,1	1 577 675,4	20,00	8 227 059,0	1 584 173,9	19,26	337 907,9	6 498,5
Акцизы по подакцизным товарам (продукции), производимым на территории РФ	69 016,0	13 389,4	19,4	37 945,0	13 078,2	34,47	-31 071,0	-311,2
Единый налог на вмененный доход для отдельных видов деятельности	727 440,0	156 173,2	21,50	685 415,3	169 559,7	24,74	-42 024,7	13 386,5
Единый сельскохозяйственный налог	1 466,4	61,8	4,20	1 495,7	2 521,9	168,61	29,3	2 460,1
Налог, взимаемый в связи с применением патентной системы налогообложения	4 400,4	4 336,6	98,60	11 209,9	5 104,1	45,53	6 809,5	767,5
Налог на имущество физических лиц	176 433,5	21 528,2	12,20	185 431,6	25 830,1	13,93	8 998,1	4 301,9
Земельный налог	2 466 176,4	572 491,2	23,20	2 564 823,5	549 198,9	21,41	98 647,1	-23 292,3

Государственная пошлина	105 710,5	26 952,6	25,50	223 456,0	48 131,2	21,54	117 745,5	21 178,6
Задолженность и перерасчеты по отмененным налогам, сборам и иным обязательным платежам	0,0	4 314,1	-	8 587,9	2,3	0,03	8 587,9	-4 311,8
Доходы в виде прибыли, приходящейся на доли в уставных (складочных) капиталах хозяйственных товариществ и обществ, или дивидендов по акциям, принадлежащим муниципальным образованиям	500,0	0,0	0,00	500,0	0,0	0,00	0,0	0,0
Доходы, получаемые в виде арендной либо иной платы за передачу в возмездное пользование муниципального имущества	1 073 950,0	277 949,1	25,90	1 248 700,0	182 936,1	14,65	174 750,0	-95013,0
Платежи от государственных и муниципальных унитарных предприятий	9 307,2	1 389,1	14,90	26 383,3	18 291,8	69,33	17 076,1	16902,7
Прочие доходы от использования имущества и прав, находящихся в государственной и муниципальной собственности (за исключением имущества бюджетных и автономных учреждений, а также имущества государственных и муниципальных унитарных предприятий, в том числе казенных)	18 600,0	4084,1	22,00	304 059,0	32 557,9	10,71	285459,0	28473,8
Платежи при использовании природными ресурсами	32 500,0	8 731,6	26,90	34 380,0	7 343,3	21,36	1 880,0	-1 388,3
Доходы от оказания платных услуг (работ) и компенсации затрат государства	7 842,4	3 434,2	43,80	56 600,1	54 033,6	95,47	48 757,7	50 599,4
Доходы от реализации имущества, находящегося в муниципальной собственности	57 975,6	16 353,2	28,20	66 500,0	33 233,2	49,97	8 524,4	16 880,0
Доходы от продажи земельных участков, находящихся в муниципальной собственности	101 500,0	20 212,2	19,90	101 600,0	32 629,2	32,12	100,0	12 417,0
Штрафы, санкции, возмещение ущерба	191 887,3	48 604,0	25,30	218 667,9	43 965,3	20,11	26 780,6	-4 638,7
Прочие неналоговые доходы	500,0	-925,4	-185,10	150,0	926,1	617,40	-350,0	1 851,5
<b>Безвозмездные поступления</b>	<b>6 395 890,8</b>	<b>1 463 865,4</b>	<b>22,90</b>	<b>6 488 323,3</b>	<b>1 379 155,9</b>	<b>21,26</b>	<b>92 432,5</b>	<b>-84 709,5</b>
Дотации	31 856,0	7 964,0	25,00	31 886,0	7 972,0	25,00	30,0	8,0
Субсидии	372 155,0	65 461,6	17,60	399 802,0	68 124,3	17,04	27 647,0	2 662,7
Субвенции	5 991 879,8	1 435 728,3	24,00	6 056 635,3	1 374 000,3	22,69	64 755,5	-61 728,0
Прочие безвозмездные поступления	-	-1 496,6	-	0,0	0,0	-	-	1 496,6
Доходы бюджетов городских округов от возврата остатков субсидий и субвенций прошлых лет внебюджетными организациями	-	640,8	-	0,0	1 572,1	-	-	931,3
Возврат остатков субсидий, субвенций прошлых лет	-	-4 443,7	-	0,0	-72 512,7	-	-	-28 080,0
<b>ИТОГО</b>	<b>19 330 247,6</b>	<b>4 220 619,8</b>	<b>21,80</b>	<b>20 491 287,5</b>	<b>4 182 672,7</b>	<b>20,41</b>	<b>1 161 039,9</b>	<b>-37 947,1</b>

В результате проведенного анализа выявлено, что при увеличении утвержденных годовых назначений на 1 161 039,9 тыс. руб., (в том числе за счет увеличения по налоговым и неналоговым доходам на 1 068 607,4 тыс. руб. и увеличения по безвозмездным поступлениям на 92 432,5 тыс. руб.), наблюдается уменьшение пополнений в доходную часть бюджета в целом на 37 947,1 тыс. руб. за счет сокращения поступлений средств вышестоящих бюджетов.

## 2. РАСХОДЫ

**2.1.** Необходимо отметить, что **общая сумма плановых показателей по расходам по состоянию на 01.04.2015 г.**, представленная в отчете об исполнении консолидированного бюджета, **отличается от плана, утвержденного бюджетом на 2015 год на +14 640,9 тыс. руб.**<sup>3</sup> (вследствие чего исполнение в относительных показателях также отличается), в том числе по разделам (см. Табл. 2).

Таблица 2

Расхождение в плановых показателях **по расходам**, представленных в отчете об исполнении консолидированного бюджета (по состоянию на 01.04.2015 г.) по сравнению с данными бюджета городского округа Самара на 2015 год

Наименование отрасли	Плановые показатели по расходам, тыс. руб.		Отклонение	Исполнение консолидированного бюджета по состоянию на 01.04.2015 г.			
				Относительно плановых показателей,%			
	утв. бюджетом на 2015 г. от 24.11.2014 г. № 483 (в ред. РД от 05.03.2015 г. № 515)	отчет об исполнении консолидированного бюджета (вх. № 3914 от 21.04.2015 г.)			тыс. руб.	утв. бюджетом на 2015 г. от 24.11.2014 г. № 483 (в ред. РД от 05.03.2015 г. № 515)	отчет об исполнении консолидированного бюджета (вх. № 3914 от 21.04.2015 г.)
Общегосударственные вопросы	1 892 215,2	1 898 253,0	6 037,8	334 624,0	17,68	17,63	
Национальная оборона	1 791,2	1 791,2	0,0	90,2	5,04	5,04	
Национальная безопасность и правоохранительная деятельность	146 422,8	146 426,7	3,9	18 578,2	12,69	12,69	
Национальная экономика	3 144 889,0	3 144 940,4	51,4	417 570,5	13,28	13,28	
Жилищно-коммунальное хозяйство	3 239 053,6	3 244 543,8	5 490,2	221 874,8	6,85	6,84	
Охрана окружающей среды	55 037,8	55 037,8	-0,1	2 218,7	4,03	4,03	
Образование	10 478 493,5	10 479 487,5	994,0	2 225 738,6	21,24	21,24	
Культура, кинематография	661 516,7	661 516,7	0,0	151 635,2	22,92	22,92	
Социальная политика	1 193 653,1	1 195 716,9	2 063,8	194 763,5	16,32	16,29	
Физическая культура и спорт	215 713,4	215 713,4	0,0	28 750,9	13,33	13,33	
Средства массовой информации	16 170,4	16 170,4	0,0	2 380,4	14,72	14,72	
Обслуживание государственного и муниципального долга	625 403,9	625 403,9	0,0	140 729,4	22,50	22,50	
<b>Расходы бюджета - ИТОГО</b>	<b>21 670 360,6</b>	<b>21 685 001,5</b>	<b>14 640,9</b>	<b>3 738 954,4</b>	<b>17,25</b>	<b>17,24</b>	

**2.2.** В целом исполнение консолидированного бюджета по расходам по состоянию на 01.04.2015 г. составило **3 738 954,4 тыс. руб. или 17,24%** относительно плановых показателей, представленных в отчете об исполнении консолидированного бюджета (17,25% - относительно плановых показателей, утвержденных бюджетом на 2015 год).

<sup>3</sup> За счет учета субвенций в сумме 7 461,6 тыс. руб. и за счет восстановления остатков средств вышестоящих бюджетов, сложившихся на 01.01.2015 г., ранее возвращенные в областной бюджет на общую сумму 7 179,3 тыс. руб., по следующим направлениям:

- 51,4 тыс. руб. субсидии на реализацию мероприятий по развитию малого и среднего предпринимательства;
- 7 127,9 тыс. руб. субсидии из резервного фонда Губернатора Самарской области на реализацию мероприятий по переселению граждан из аварийного ветхого жилья.

Исполнение консолидированного бюджета по расходам по состоянию на 01.04.2015 г. нарастающим итогом представлено на Рис. 4.

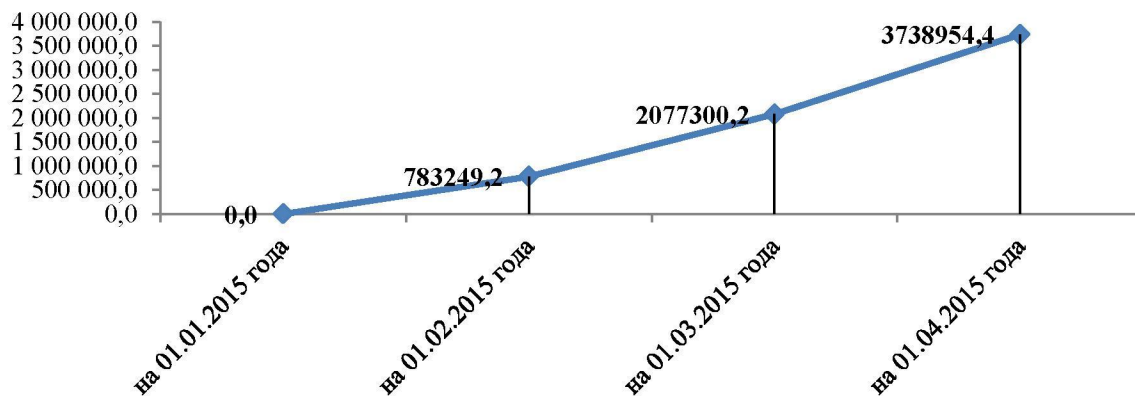


Рис. 4. Исполнение бюджета по расходам нарастающим итогом по состоянию на 01.04.2015 г., тыс. руб.

2.3. Исполнение расходной части бюджета 2015 года по месяцам представлено на Рис. 5.

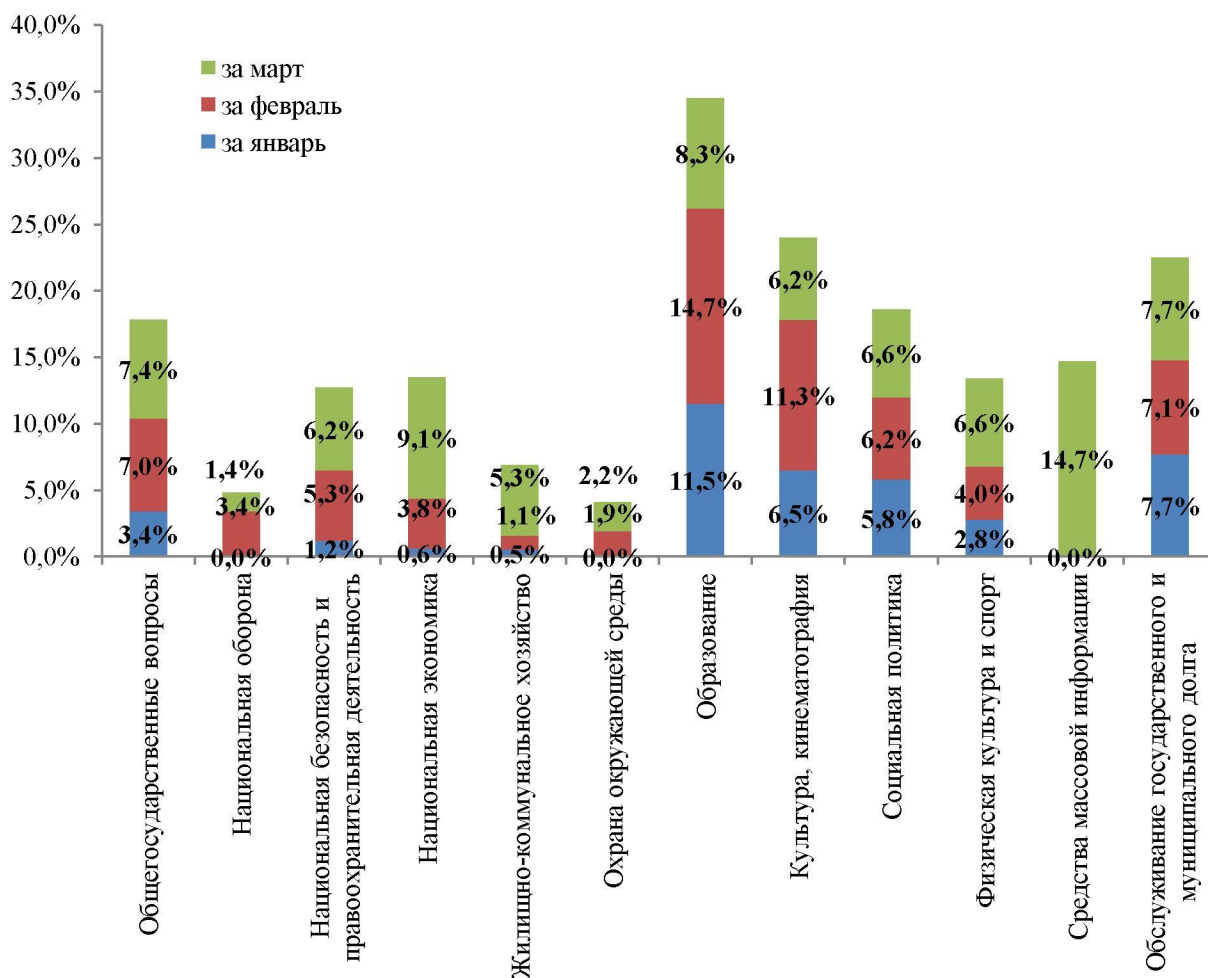


Рис. 5. Исполнение расходов по месяцам\*

\*проценты исполнения рассчитаны относительно плановых показателей, представленных в отчете об исполнении консолидированного бюджета по состоянию на 01.04.2015 г.

2.4. Из Рис. 6. видно, что в структуре исполнения расходов наибольший удельный вес занимают разделы «Образование» - 59,5%, «Национальная экономика» - 11,2%, «Общегосударственные вопросы» - 8,9%; наименьший – «Национальная оборона» - 0,002%, «Охрана окружающей среды» - 0,059%, «Физическая культура и спорт» - 0,77%.



Рис. 6. Структура исполнения расходов по разделам по состоянию на 01.04.2015 г.

2.5. При анализе исполнения консолидированного бюджета по расходам за 1 квартал 2015 г. по сравнению с аналогичным периодом 2014 года (см. Табл. 3.) выявлено увеличение утвержденных годовых назначений на 1 207 586,8 тыс. руб. или 5,9% и уменьшение исполнения расходной части бюджета по итогам 1 квартала на - 22 867,0 тыс. руб. или - 0,6%.



Таблица 3

Исполнение консолидированного бюджета по расходам  
за 1 квартал 2015 года в сравнении с аналогичным периодом 2014 года

Наименование отрасли	Исполнение консолидированного бюджета по расходам по состоянию на 01.04.2014 г.			Исполнение консолидированного бюджета по расходам по состоянию на 01.04.2015 г.			Отклонения показателей 2015 года против 2014 года	
	Утверждено, тыс. руб.	Исполнено		Утверждено, тыс. руб.	Исполнено		Утверждено, тыс. руб.	Исполненных, тыс. руб.
		тыс. руб.	%		тыс. руб.	%		
Общегосударственные вопросы	1 774 664,9	333 075,2	18,77	1898253,0	334 624,0	17,63	123 588,1	1 548,8
Национальная оборона	1 764,2	80	4,53	1791,2	90,2	5,04	27,0	10,2
Национальная безопасность и правоохранительная деятельность	139 574,9	17 585,8	12,60	146426,7	18 578,2	12,69	6 851,8	992,4
Национальная экономика	2 317 404,7	435 027,5	18,77	3144940,4	417 570,5	13,28	827 535,7	-17 457,0
Жилищно-коммунальное хозяйство	3 438 305,2	201 856,7	5,87	3244543,8	221 874,8	6,84	-193 761,4	20 018,1
Охрана окружающей среды	71 915,3	2 620,5	3,64	55037,8	2 218,7	4,03	-16 877,5	-401,8
Образование	9 930 913,5	2 331 607,7	23,48	10479487,5	2 225 738,6	21,24	548 574,0	-105 869,1
Культура, кинематография	654 700,2	109 381,4	16,71	661516,7	151 635,2	22,92	6 816,5	42 253,8
Здравоохранение	103,8	103,8	100,00	-	-	-	-	-
Социальная политика	1 420 176,5	209 250,4	14,73	1195716,9	194 763,5	16,29	-224 459,6	-14 486,9
Физическая культура и спорт	160 475,3	23 403,0	14,58	215713,4	28 750,9	13,33	55 238,1	5 347,9
Средства массовой информации	30 446,4	7 797,9	25,61	16170,4	2 380,4	14,72	-14 276,0	-5 417,5
Обслуживание государственного и муниципального долга	536 969,6	90 031,3	16,77	625403,9	140 729,4	22,50	88 434,3	50 698,1
<b>ИТОГО</b>	<b>20 477 415,0</b>	<b>3 761 821,4</b>	<b>18,37</b>	<b>21685001,5</b>	<b>3 738 954,4</b>	<b>17,24</b>	<b>1 207 586,8</b>	<b>-22 867,0</b>

2.6. Данные об исполнении расходов в разрезе операций сектора государственного управления (КОСГУ) представлены в Табл. 4, из которой видно, что *наибольший процент исполнения* по состоянию на 01.04.2015 г. характерен для следующих расходов:

- обслуживание внутреннего долга – **22,5%** (140 729,4 тыс. руб.);
- фонд оплаты труда государственных (муниципальных) органов и взносы по обязательному социальному страхованию – **19,6%** (5 754,5 тыс. руб.);
- заработная плата – **18,7%** (277 863,2 тыс. руб.).

Таблица 4

Исполнение по расходам в разрезе операций сектора государственного управления по состоянию на 01.04.2015 года

Наименование показателя	Код	Исполнение консолидированного бюджета по состоянию на 01.04.2015 г.		
		Утверждено, тыс. руб.	Исполнено	
			тыс. руб.	%
Расходы	200	20 840 609,4	3 723 909,4	17,9
Оплата труда и начисления на выплаты по оплате труда	210	1 936 079,8	354 648,5	18,3
Заработная плата	211	1 484 411,6	277 863,2	18,7
Прочие выплаты	212	3 918,1	498,4	12,7
Начисления на выплаты по оплате труда	213	447 750,1	76 286,9	17,0
Оплата работ, услуг	220	3 323 629,6	196 404,0	5,9
Услуги связи	221	21 447,6	2 607,8	12,2
Транспортные услуги	222	7 206,8	392,1	5,4
Коммунальные услуги	223	31 920,6	4 958,1	15,5
Арендная плата за пользование имуществом	224	793,5	0,0	0,0

Работы, услуги по содержанию имущества	225	2 511 464,8	151 734,3	6,0
Прочие работы, услуги	226	750 796,3	36 711,6	4,9
Обслуживание государственного (муниципального) долга	230	625 403,9	140 729,4	22,5
Обслуживание внутреннего долга	231	625 403,9	140 729,4	22,5
Безвозмездные перечисления организациям	240	14 268 315,6	2 971 021,3	20,8
Безвозмездные перечисления государственным и муниципальным организациям	241	13 245 032,5	2 854 685,1	21,6
Безвозмездные перечисления организациям, за исключением государственных и муниципальных организаций	242	1 023 283,1	116 336,2	11,4
Социальное обеспечение	260	350 869,4	46 767,3	13,3
Пособия по социальной помощи населению	262	321 565,4	41 012,8	12,8
Фонд оплаты труда государственных (муниципальных) органов и взносы по обязательному социальному страхованию	263	29304,0	5 754,5	19,6
Заработная плата	290	336 311,1	14 339,0	4,3
Поступление нефинансовых активов	300	781 692,2	15 045,0	1,9
Увеличение стоимости основных средств	310	729 642,3	10 046,8	1,4
Увеличение стоимости материальных запасов	340	52 049,8	4 998,2	9,6
Поступление финансовых активов	500	62 700,0	0,0	0,0
Расходы	530	62 700,0	0,0	0,0
<b>Итого</b>		<b>21 685 001,5</b>	<b>3 738 954,4</b>	<b>17,2</b>

3. По состоянию на 01.04.2015 г. параметры исполнения бюджета городского округа Самара следующие:

**доходы – 4 182 672,7 тыс. руб. или 20,41%** относительно плановых показателей, представленных в отчете об исполнении консолидированного бюджета (20,42% - относительно плановых показателей, утвержденных бюджетом на 2015 год);

**расходы – 3 738 954,4 тыс. руб. или 17,24%** относительно плановых показателей, представленных в отчете об исполнении консолидированного бюджета (17,25% - относительно плановых показателей, утвержденных бюджетом на 2015 год).

По состоянию на 01.04.2015 г. сложилось превышение доходов над расходами в размере **443 718,3 тыс. руб.**