

*Информация предоставлена  
Управлением по бюджету, налогам и вопросам  
социально-экономического развития муниципалитета  
аппарата Думы городского округа Самара*

**Информация  
об исполнении консолидированного бюджета субъекта РФ  
в части бюджета городского округа Самара  
по состоянию на 01.11.2019 года**

В Думу г.о. Самара поступил отчет об исполнении консолидированного бюджета субъекта РФ в части бюджета г.о. Самара по состоянию на 01.11.2019 года, вх. № 4301 от 15.11.2019.

По данным отчета об исполнении консолидированного бюджета субъекта РФ в части бюджета г.о. Самара по состоянию на 01.11.2019 (далее – отчет) можно сделать следующие выводы:

## **1. ДОХОДЫ**

**1.1.** Следует отметить, что **общая сумма плановых показателей по доходам бюджета г.о. Самара по состоянию на 01.11.2019**, представленная в отчете по состоянию на 01.11.2019, **отличается от плана, утвержденного бюджетом на 2019 год<sup>1</sup> на +798474,3 тыс. руб.** (в результате чего исполнение в относительных показателях также отличается) **за счет дотаций (-0,1 тыс. руб.)<sup>2</sup>, субсидий (735009,4 тыс. руб.)<sup>3</sup>, субвенций (26480,4 тыс. руб.)<sup>4</sup> и иных межбюджетных трансфертов (36984,6 тыс. руб.)<sup>5</sup>.**

---

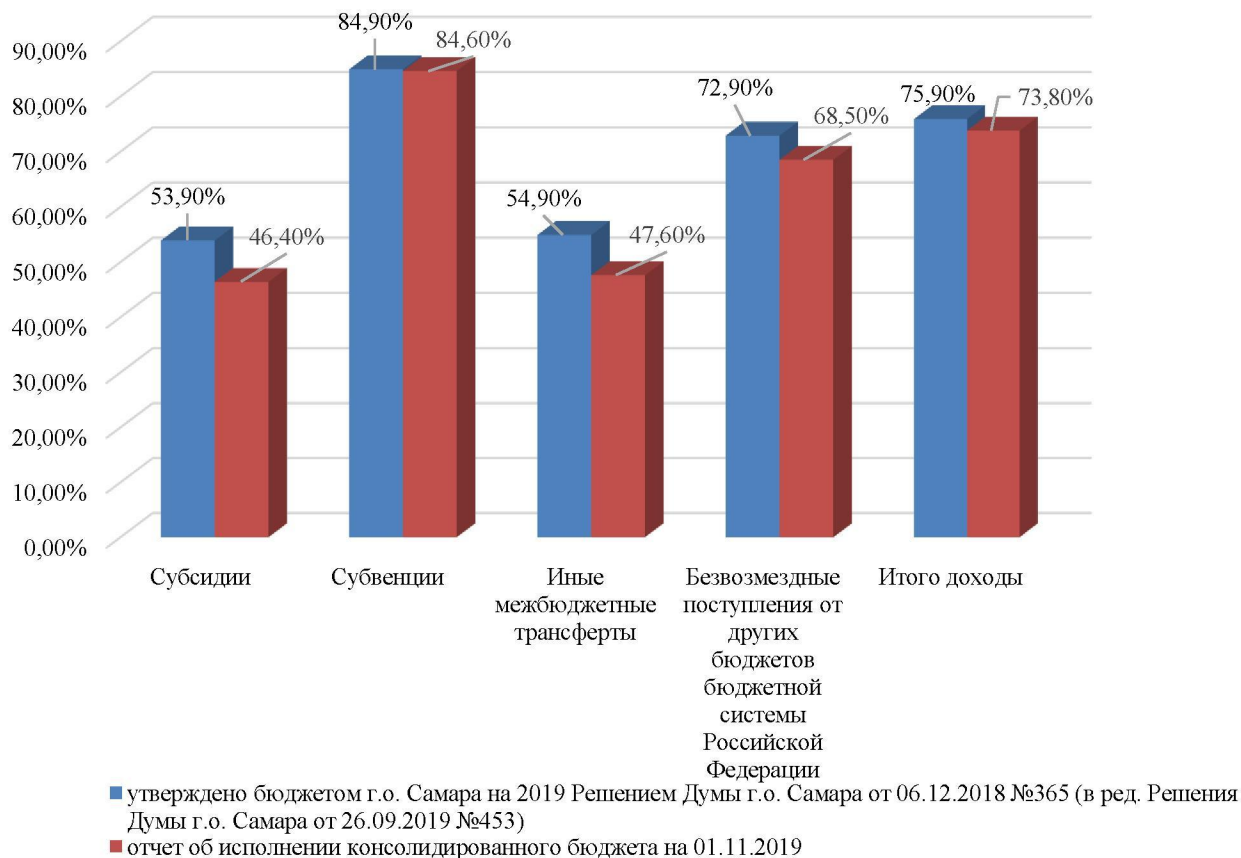
<sup>1</sup> Утвержден Решением Думы г.о. Самара от 06.12.2018 №365 «О бюджете г.о. Самара Самарской области на 2019 год и на плановый период 2020 и 2021 годов» (в ред. Решения Думы г.о. Самара от 26.09.2019 №453).

<sup>2</sup> В рабочем порядке установлено, что *отклонение по дотациям в сумме 0,1 тыс. руб.* образовалось за счет округления.

<sup>3</sup> Указать направления не представляется возможным, поскольку учтенная Решением Думы от 31.10.2019 №459 сумма субсидий (804311,8 тыс. руб.) выше имеющегося по состоянию на 01.11.2019 отклонения плановых назначений по субсидиям.

<sup>4</sup> Указать направления не представляется возможным, поскольку учтенная Решением Думы от 31.10.2019 №459 сумма субвенций (11026,5 тыс. руб.) ниже имеющегося по состоянию на 01.11.2019 отклонения плановых назначений по субвенциям.

<sup>5</sup> Указать направления не представляется возможным, поскольку учтенная Решением Думы от 31.10.2019 №459 сумма иных межбюджетных трансфертов (35007,9 тыс. руб.) ниже имеющегося по состоянию на 01.11.2019 отклонения плановых назначений по иным межбюджетным трансфертам.



**Рис. 1.** Расхождение исполнения в относительных показателях по доходам относительно плановых показателей, утвержденных бюджетом на 2019 год, и представленных в отчете об исполнении бюджета г.о. Самара по состоянию на 01.11.2019

Разница в плановых показателях не является нарушением законодательства, поскольку согласно п.3 ст.217 Бюджетного кодекса РФ в сводную бюджетную роспись могут быть внесены изменения *без внесения изменений в решение о бюджете* в соответствии с решением руководителя финансового органа, в том числе в случае получения *субсидий, субвенций, иных межбюджетных трансфертов*, имеющих целевое назначение, сверх объемов, утвержденных решением о бюджете.

**1.2.** В целом исполнение бюджета г.о. Самара по доходам по состоянию на 01.11.2019 составило **21024174,0 тыс. руб.** или **73,8%** относительно плановых показателей, представленных в отчете об исполнении бюджета г.о. Самара по состоянию на 01.11.2019 (**75,9%** - относительно плановых показателей, утвержденных бюджетом на 2019 год), из них:

- **Налоговые и неналоговые доходы** – **12019977,3 тыс. руб.** или **78,3%** от запланированных на 2019 год 15357617,6 тыс. руб.

Исполнение налоговых и неналоговых поступлений по состоянию на 01.11.2019 представлено в Таблице 1.

Таблица 1

Наименование доходного источника	Исполнение бюджета г.о. Самара по доходам по состоянию на 01.11.2019		
	Утверждено, тыс. руб.	Исполнено	
		тыс. руб.	%
<b>НАЛОГОВЫЕ И НЕНАЛОГОВЫЕ ДОХОДЫ</b>	<b>15357617,6</b>	<b>12019977,3</b>	<b>78,3%</b>
Налог на доходы физических лиц	9841014,4	7366621,3	74,9%
Акцизы по подакцизным товарам (продукции), производимым на территории РФ	57500,0	50349,7	87,6%
Налог, взимаемый в связи с применением упрощенной системы налогообложения	94944,5	90838,0	95,7%
Единый налог на вмененный доход для отдельных видов деятельности	610000,0	604577,8	99,1%
Единый сельскохозяйственный налог	6192,0	6563,0	106,0%
Налог, взимаемый в связи с применением патентной системы налогообложения	56929,0	43935,7	77,2%
Налог на имущество физических лиц	515513,0	270437,8	52,5%
Земельный налог	1899603,9	1665775,4	87,7%
Государственная пошлина	426837,3	349085,1	81,8%
Задолженность и перерасчеты по отмененным налогам, сборам и иным обязательным платежам	0,0	0,6	—
Доходы в виде прибыли, приходящейся на доли в уставных (складочных) капиталах хозяйственных товариществ и обществ, или дивидендов по акциям, принадлежащим РФ, субъектам РФ или муниципальным образованиям	911,0	1000,0	109,8%
Доходы, получаемые в виде арендной либо иной платы за передачу в возмездное пользование государственного и муниципального имущества (за исключением имущества бюджетных и автономных учреждений, а также имущества государственных и муниципальных унитарных предприятий, в том числе казенных)	885676,7	708594,6	80,0%
Платежи от государственных и муниципальных унитарных предприятий	34923,0	43346,3	124,1%
Прочие доходы от использования имущества и прав, находящихся в государственной и муниципальной собственности (за исключением имущества бюджетных и автономных учреждений, а также имущества государственных и муниципальных унитарных предприятий, в том числе казенных)	385509,7	218996,2	56,8%
Плата за негативное воздействие на окружающую среду	17236,6	20574,9	119,4%
Доходы от оказания платных услуг (работ)	4283,0	5729,0	133,8%
Доходы от компенсации затрат государства	5000,0	5887,3	117,7%
Доходы от продажи квартир	1001,2	1493,4	149,2%
Доходы от реализации имущества, находящегося в государственной и муниципальной собственности (за исключением движимого имущества бюджетных и автономных учреждений, а также имущества государственных и муниципальных унитарных предприятий, в том числе казенных)	61000,0	65908,6	108,0%
Доходы от продажи земельных участков, находящихся в государственной и муниципальной собственности	125500,0	185348,3	147,7%
Штрафы, санкции, возмещение ущерба	324492,3	312073,4	96,2%
Прочие неналоговые доходы	3550,0	2841,0	80,0%

Из Таблицы 1 следует, что по состоянию на 01.11.2019 наибольшее поступление наблюдается по следующим доходным источникам:

- «Доходы от продажи квартир» (149,2%);
- «Доходы от продажи земельных участков, находящихся в государственной и муниципальной собственности» (147,7%);
- «Доходы от оказания платных услуг (работ)» (133,8%);

- «Платежи от государственных и муниципальных унитарных предприятий» (124,1%);
- «Плата за негативное воздействие на окружающую среду» (119,4%);
- «Доходы от компенсации затрат государства» (117,7%);
- «Доходы в виде прибыли, приходящейся на доли в уставных (складочных) капиталах хозяйственных товариществ и обществ, или дивидендов по акциям, принадлежащим РФ, субъектам РФ или муниципальным образованиям» (109,8%);
- «Доходы от реализации имущества, находящегося в государственной и муниципальной собственности (за исключением движимого имущества бюджетных и автономных учреждений, а также имущества государственных и муниципальных унитарных предприятий, в том числе казенных)» (108,0%);
- «Единый сельскохозяйственный налог» (106,0%);

▪ **Безвозмездные поступления** составили **9004196,7 тыс. руб.** или **68,5%** относительно плановых показателей.

Исполнение безвозмездных поступлений по состоянию на 01.11.2019, согласно отчету об исполнении бюджета г.о. Самара по состоянию на 01.11.2019, представлено в Таблице 2.

Таблица 2

Наименование доходного источника	Исполнение бюджета г.о. Самара по доходам по состоянию на 01.11.2019		
	Утверждено, тыс. руб.	Исполнено	
		тыс. руб.	тыс. руб.
<b>БЕЗВОЗМЕЗДНЫЕ ПОСТУПЛЕНИЯ</b>	<b>13147722,2</b>	<b>9004196,7</b>	<b>68,5%</b>
Безвозмездные поступления от других бюджетов бюджетной системы РФ	13103072,2	8973072,0	68,5%
Дотации бюджетам бюджетной системы Российской Федерации	18358,5	18358,5	100,0%
Субсидии бюджетам бюджетной системы Российской Федерации (межбюджетные субсидии)	5277713,2	2449651,7	46,4%
Субвенции бюджетам бюджетной системы РФ	7529142,6	6372861,5	84,6%
Иные межбюджетные трансферты	277857,9	132200,2	47,6%
<b>Прочие безвозмездные поступления</b>	<b>44650,0</b>	<b>44650,0</b>	<b>100,0%</b>
Доходы бюджетов бюджетной системы РФ от возврата организациями остатков субсидий прошлых лет	0,0	3128,6	-
Возврат остатков субсидий, субвенций и иных межбюджетных трансфертов, имеющих целевое назначение, прошлых лет из бюджетов городских округов с внутригородским делением	0,0	-16653,9	-

**1.3** Исполнение бюджета г.о. Самара по доходам по состоянию на 01.11.2019 нарастающим итогом представлено на Рисунке 1.

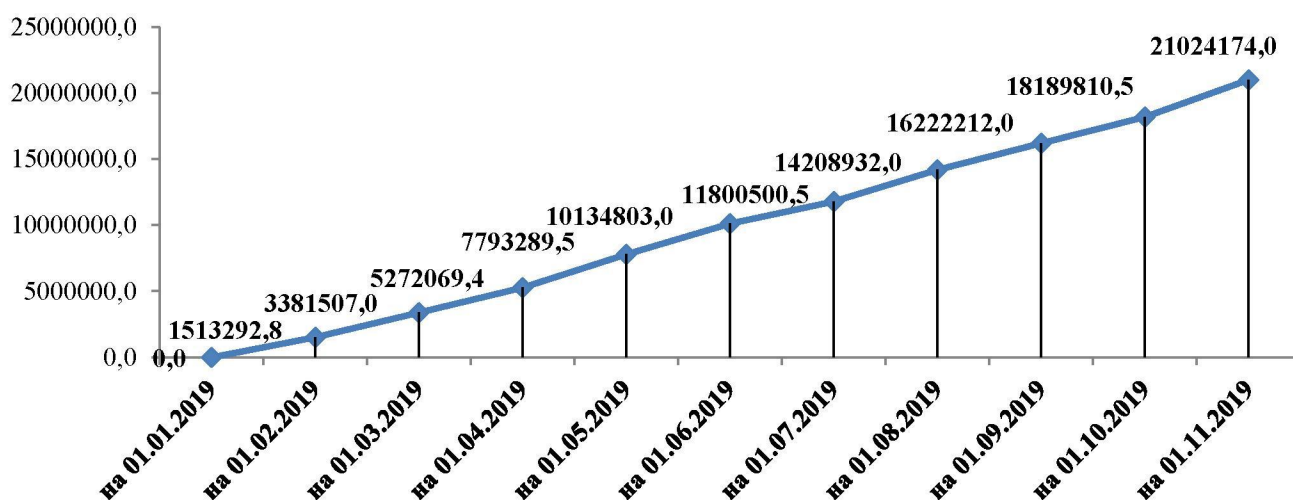


Рис. 1. Исполнение бюджета по доходам нарастающим итогом по состоянию на 01.11.2019

1.4. Законом Самарской области от 30.03.2015 №23-ГД г.о. Самара наделен статусом городского округа с внутригородским делением. В составе г.о. Самара образованы внутригородские районы как внутригородские муниципальные образования. Исполнение доходной части бюджетов внутригородских районов по состоянию на 01.11.2019 представлено в Таблице 3.

Таблица 3

Наименование показателя	Исполнение бюджетов внутригородских районов по доходам по состоянию на 01.11.2019		
	Утверждено, тыс. руб.	Исполнено	
		тыс. руб.	%
<b>НАЛОГОВЫЕ И НЕНАЛОГОВЫЕ ДОХОДЫ</b>	<b>776999,8</b>	<b>497801,4</b>	<b>64,1%</b>
Налог на имущество физических лиц	515463,2	268899,1	52,2%
Земельный налог	212280,4	184970,5	87,1%
Государственная пошлина	1920,0	1705,0	88,8%
Доходы от оказания платных услуг и компенсации затрат государства	23014,6	23091,9	100,3%
Доходы от реализации имущества, находящегося в государственной и муниципальной собственности (за исключением движимого имущества бюджетных и автономных учреждений, а также имущества государственных и муниципальных унитарных предприятий, в том числе казенных)	33,0	33,0	100,0%
Штрафы, санкции, возмещение ущерба	24263,5	18965,1	78,2%
Прочие неналоговые доходы	25,1	136,8	св.100,0%
<b>БЕЗВОЗМЕЗДНЫЕ ПОСТУПЛЕНИЯ</b>	<b>1171468,9</b>	<b>745258,2</b>	<b>63,6%</b>
<b>Безвозмездные поступления от других бюджетов бюджетной системы РФ</b>	<b>1166418,6</b>	<b>737866,4</b>	<b>63,3%</b>
Дотации бюджетам бюджетной системы РФ	705126,8	600916,8	85,2%
Субсидии бюджетам бюджетной системы РФ (межбюджетные субсидии)	447058,8	122716,6	27,4%
Субвенции бюджетам бюджетной системы РФ	14233,0	14233,0	100,0%
<b>Прочие безвозмездные поступления</b>	<b>5050,3</b>	<b>7391,8</b>	<b>146,4%</b>
<b>ИТОГО – ДОХОДЫ БЮДЖЕТОВ ВНУТРИГОРОДСКИХ РАЙОНОВ</b>	<b>1948468,7</b>	<b>1243059,6</b>	<b>63,8%</b>

1.5. В целом исполнение консолидированного бюджета г.о. Самара с внутригородским делением (бюджет г.о. Самара с внутригородским делением и свод бюджетов внутригородских районов, входящих в состав г.о. Самара с внутригородским делением без учета межбюджетных трансфертов меж-

ду этими бюджетами) по доходам по состоянию на 01.11.2019 представлено в Таблице 4.

Таблица 4

Наименование доходного источника	Исполнение консолидированного бюджета г.о. Самара с внутригородским делением <u>по доходам</u> по состоянию на 01.11.2019		
	Утверждено, тыс. руб.	Исполнено	
		тыс. руб.	%
НАЛОГОВЫЕ И НЕНАЛОГОВЫЕ ДОХОДЫ	16134617,3	12517778,7	77,6%
БЕЗВОЗМЕЗДНЫЕ ПОСТУПЛЕНИЯ	13614064,4	9148538,1	67,2%
<b>ИТОГО</b>	<b>29748681,7</b>	<b>21666316,8</b>	<b>72,8%</b>

## 2. РАСХОДЫ

**2.1.** Необходимо отметить, что **общая сумма плановых показателей по расходам по состоянию на 01.11.2019**, представленная в отчете об исполнении бюджета г.о. Самара **отличается от плана, утвержденного бюджетом на 2019 год на +798474,2<sup>6</sup> тыс.руб.**, в том числе по разделам (см. Табл.5).

Таблица 5

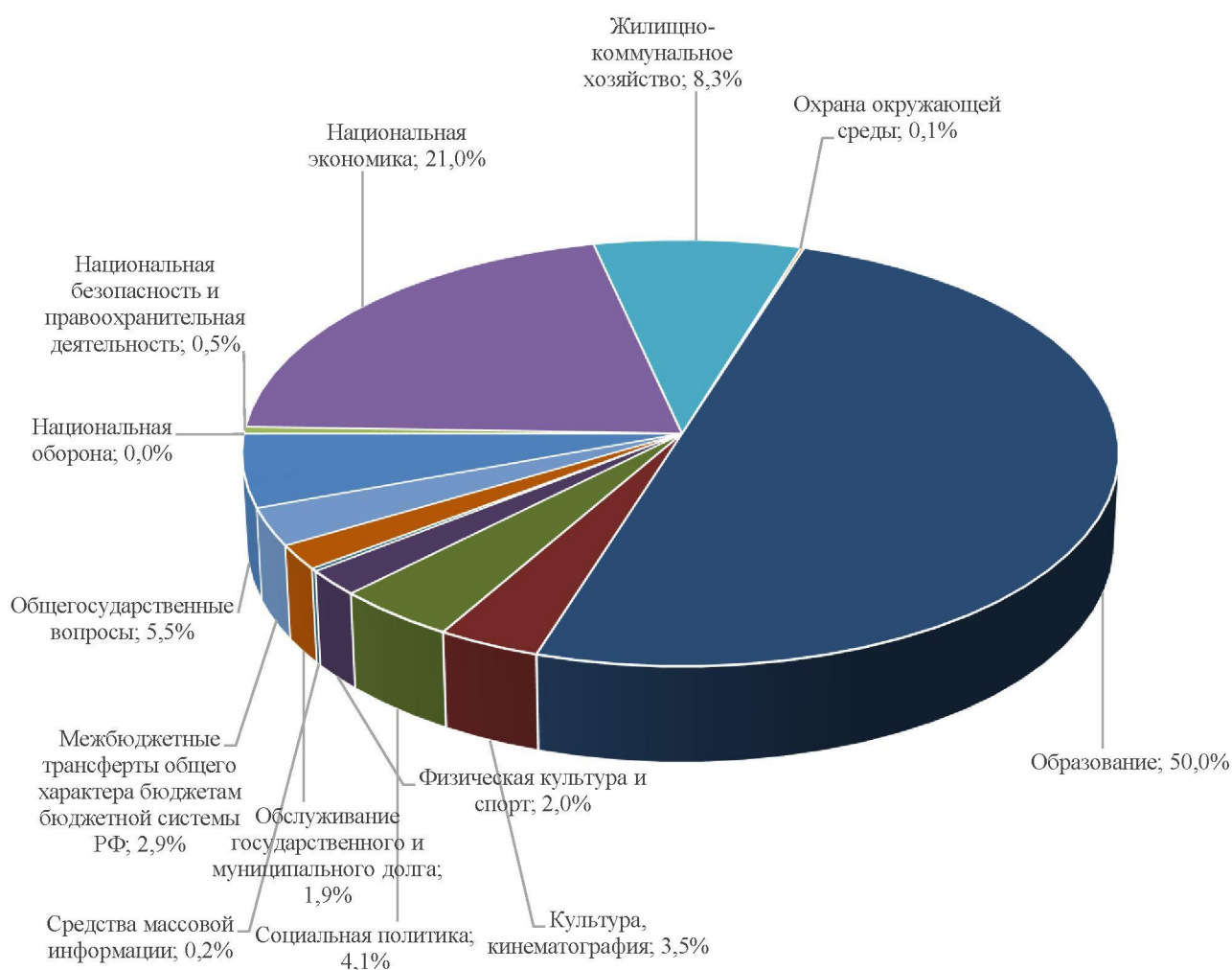
Расхождение в плановых показателях *по расходам бюджета г.о. Самара*, представленных в отчете по состоянию на 01.11.2019 года по сравнению с данными бюджета г.о. Самара на 2019 год

Наименование отрасли	Плановые показатели по расходам, тыс.руб.		Отклонение, тыс.руб.	Исполнение бюджета г.о. Самара по состоянию на 01.11.2019		
	утв. Решением Думы от 06.12.2018 №365 (в ред. от 26.09.2019 №453)	отчет об исполнении консолидир. бюджета г.о. Самара по состоянию на 01.11.2019		тыс.руб.	Относительно плановых показателей, %	
					утв. Решением Думы от 06.12.2018 №365 (в ред. от 26.09.2019 №453)	отчет об исполнении консолидир. бюджета г.о. Самара по состоянию на 01.11.2019
Общегосударственные вопросы	1569358,8	1588511,7	19152,9	1158931,5	73,8%	73,0%
Национальная оборона	580,0	580,0	0,0	321,9	55,5%	55,5%
Национальная безопасность и правоохранительная деятельность	162146,6	162146,6	0,0	106787,3	65,9%	65,9%
Национальная экономика	6087944,5	6211564,4	123619,9	4378973,8	71,9%	70,5%
Жилищно-коммунальное хозяйство	2744479,3	2781623,9	37144,6	1734194,5	63,2%	62,3%
Охрана окружающей среды	37659,8	633968,0	596308,2	27086,0	71,9%	4,3%
Образование	13855540,7	13879390,8	23850,1	10446892,6	75,4%	75,3%
Культура, кинематография	1072555,8	1072555,8	0,0	724877,3	67,6%	67,6%
Социальная политика	1108594,0	1106992,6	-1601,4	859219,4	77,5%	77,6%
Физическая культура и спорт	512005,3	512005,2	-0,1	413009,6	80,7%	80,7%
Средства массовой информации	58118,7	58118,7	0,0	46890,1	80,7%	80,7%
Обслуживание государственного и муниципального долга	675333,9	675333,9	0,0	391945,5	58,0%	58,0%
Межбюджетные трансферты общего характера бюджетам бюджетной системы РФ	705126,8	705126,8	0,0	600916,8	85,2%	85,2%
<b>Расходы бюджета – ИТОГО</b>	<b>28589444,2</b>	<b>29387918,4</b>	<b>798474,2</b>	<b>20890046,3</b>	<b>73,1%</b>	<b>71,1%</b>

<sup>6</sup> Отклонение по расходам в сумме 798474,2 тыс.руб. образовалось за счет дотаций, субсидий, субвенций и иных межбюджетных трансфертов (см. подробнее п.1 «Доходы»).

Разница в плановых показателях не является нарушением бюджетного законодательства, поскольку согласно п.3 ст.217 Бюджетного кодекса РФ в сводную бюджетную роспись могут быть внесены изменения без внесения изменений в решение о бюджете в соответствии с решением руководителя финансового органа, в том числе в случае учета *субсидий, субвенций, иных межбюджетных трансфертов*, имеющих целевое назначение, сверх объемов, утвержденных решением о бюджете.

**2.2.** Из Рис.2 видно, что в структуре исполнения расходов наибольший удельный вес занимают разделы «Образование» - 50,0%, «Национальная экономика» - 21,0%, «Жилищно-коммунальное хозяйство» - 8,3%.



**Рис.2.** Структура исполнения *расходов по отраслям* по состоянию на 01.11.2019

**2.3.** В целом исполнение бюджета г.о. Самара по расходам по состоянию на 01.11.2019 составило **20890046,3 тыс. руб. или 73,1%** относительно плановых показателей, утвержденных бюджетом на 2019 год.

Исполнение бюджета г.о. Самара по расходам по состоянию на 01.11.2019 нарастающим итогом представлено на Рис.3.

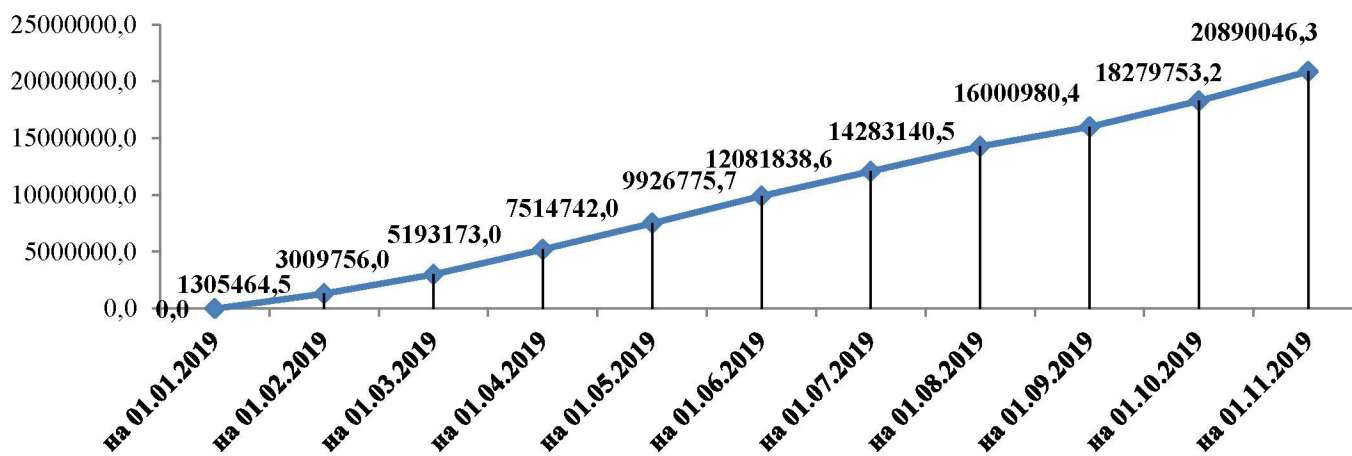


Рис.3. Исполнение бюджета по расходам *нарастающим итогом* по состоянию на 01.11.2019

2.4. Данные об исполнении расходов в разрезе операций сектора государственного управления (КОСГУ) представлены в Таблице 6, из которой видно, что наибольший процент исполнения по состоянию на 01.11.2019 характерен для следующих расходов:

- Предоставление платежей, взносов, безвозмездных перечислений субъектам международного права – **100,0%** (678,5 тыс. руб.);
- Исполнение судебных актов – **94,3%** (181828,8 тыс. руб.);
- Публичные нормативные социальные выплаты гражданам – **86,7%** (65153,6 тыс. руб.);
- Дотации – **86,7%** (320369,0 тыс. руб.);
- Социальные выплаты гражданам, кроме публичных нормативных социальных выплат – **84,5%** (336424,2 тыс. руб.);
- Иные межбюджетные трансферты – **83,6%** (280547,8 тыс. руб.);
- Стипендии – **83,3%** (2500,0 тыс. руб.);
- Уплата налогов, сборов и иных платежей – **83,2%** (17037,1 тыс. руб.);
- Субсидии автономным учреждениям – **81,9%** (1016567,6 тыс. руб.);
- Субсидии бюджетным учреждениям – **80,3%** (10531451,0 тыс. руб.).

Таблица 6

**Исполнение по расходам в разрезе операций сектора государственного управления по состоянию на 01.11.2019**

Наименование показателя	Код	Исполнение консолидированного бюджета по состоянию на 01.11.2019		
		Утверждено, тыс.руб.	Исполнено	
			тыс.руб.	%
Расходы на выплаты персоналу в целях обеспечения выполнения функций государственными (муниципальными) органами, казенными учреждениями, органами управления государственными внебюджетными фондами	100	1311245,8	986989,5	75,3%
Расходы на выплаты персоналу государственных (муниципальных) учреждений	110	371847,4	272852,0	73,4%
Фонд оплаты труда учреждений	111	284371,6	211992,1	74,5%
Иные выплаты персоналу учреждений, за исключением фонда оплаты труда	112	1685,8	611,6	36,3%



Наименование показателя	Код	Исполнение консолидированного бюджета по состоянию на 01.11.2019		
		Утверждено, тыс.руб.	Исполнено	
			тыс.руб.	%
Взносы по обязательному социальному страхованию на выплаты по оплате труда работников и иные выплаты работникам учреждений	119	85790,0	60248,3	70,2%
Расходы на выплаты персоналу государственных (муниципальных) органов	120	939398,4	714137,5	76,0%
Фонд оплаты труда государственных (муниципальных) органов	121	715241,5	551049,4	77,0%
Иные выплаты персоналу государственных (муниципальных) органов, за исключением фонда оплаты труда	122	9629,7	3685,2	38,3%
Взносы по обязательному социальному страхованию на выплаты денежного содержания и иные выплаты работникам государственных (муниципальных) органов	129	214527,2	159402,9	74,3%
Закупка товаров, работ и услуг для обеспечения государственных (муниципальных) нужд	200	5816014,8	4210659,5	72,4%
Закупка товаров, работ и услуг в целях формирования государственного материального резерва	230	580,0	0,0	0,0%
Закупка товаров, работ, услуг в целях обеспечения формирования государственного материального резерва, резервов материальных ресурсов	232	580,0	0,0	0,0%
Иные закупки товаров, работ и услуг для обеспечения государственных (муниципальных) нужд	240	5815434,8	4210659,5	72,4%
Закупка товаров, работ, услуг в целях капитального ремонта государственного (муниципального) имущества	243	617909,8	414950,2	67,2%
Прочая закупка товаров, работ и услуг для обеспечения государственных (муниципальных) нужд	244	5197525,0	3795709,3	73,0%
Социальное обеспечение и иные выплаты населению	300	496736,3	413473,6	83,2%
Публичные нормативные социальные выплаты гражданам	310	75166,0	65153,6	86,7%
Пособия, компенсации, меры социальной поддержки по публичным нормативным обязательствам	313	75166,0	65153,6	86,7%
Социальные выплаты гражданам, кроме публичных нормативных социальных выплат	320	397960,7	336424,2	84,5%
Пособия, компенсации и иные социальные выплаты гражданам, кроме публичных нормативных обязательств	321	89015,8	70981,2	79,7%
Субсидии гражданам на приобретение жилья	322	264574,6	233265,3	88,2%
Приобретение товаров, работ, услуг в пользу граждан в целях их социального обеспечения	323	44370,3	32177,8	72,5%
Публичные нормативные выплаты гражданам не социального характера	330	11350,6	8965,6	79,0%
Стипендии	340	3000,0	2500,0	83,3%
Иные выплаты населению	360	9259,0	430,1	4,6%
Капитальные вложения в объекты государственной (муниципальной) собственности	400	3608415,9	877036,2	24,3%
Бюджетные инвестиции	410	2996765,9	837036,2	27,9%
Бюджетные инвестиции на приобретение объектов недвижимого имущества в государственную (муниципальную) собственность	412	885013,7	305866,4	34,6%
Бюджетные инвестиции в объекты капитального строительства государственной (муниципальной) собственности	414	2111752,2	531169,8	25,2%

Наименование показателя	Код	Исполнение консолидированного бюджета по состоянию на 01.11.2019		
		Утверждено, тыс.руб.	Исполнено	
			тыс.руб.	%
Субсидии бюджетным и автономным учреждениям, государственным (муниципальным) унитарным предприятиям на осуществление капитальных вложений в объекты капитального строительства государственной (муниципальной) собственности или приобретение объектов недвижимого имущества в государственную (муниципальную) собственность	460	611650,0	40000,0	6,5%
Субсидии на осуществление капитальных вложений в объекты капитального строительства государственной (муниципальной) собственности государственным (муниципальным) унитарным предприятиям	466	611650,0	40000,0	6,5%
Межбюджетные трансферты	500	705126,8	600916,8	85,2%
Дотации	510	369583,0	320369,0	86,7%
Дотации на выравнивание бюджетной обеспеченности	511	369583,0	320369,0	86,7%
Иные межбюджетные трансферты	540	335543,8	280547,8	83,6%
Предоставление субсидий бюджетным, автономным учреждениям и иным некоммерческим организациям	600	14503043,9	11659664,6	80,4%
Субсидии бюджетным учреждениям	610	13110369,5	10531451,4	80,3%
Субсидии бюджетным учреждениям на финансовое обеспечение государственного (муниципального) задания на оказание государственных (муниципальных) услуг (выполнение работ)	611	11708110,7	9642244,7	82,4%
Субсидии бюджетным учреждениям на иные цели	612	1402258,8	889206,8	63,4%
Субсидии автономным учреждениям	620	1241054,2	1016567,6	81,9%
Субсидии автономным учреждениям на финансовое обеспечение государственного (муниципального) задания на оказание государственных (муниципальных) услуг (выполнение работ)	621	1040170,6	888698,2	85,4%
Субсидии автономным учреждениям на иные цели	622	200883,5	127869,4	63,7%
Субсидии некоммерческим организациям (за исключением государственных (муниципальных) учреждений, государственных корпораций (компаний), публично-правовых компаний)	630	151620,3	111645,5	73,6%
Субсидии на возмещение недополученных доходов и (или) возмещение фактически понесенных затрат	631	67289,8	45646,2	67,8%
Субсидии (гранты в форме субсидий), не подлежащие казначейскому сопровождению	633	82830,5	65999,3	79,7%
Иные субсидии некоммерческим организациям (за исключением государственных (муниципальных) учреждений)	634	1500,0	0,0	0,0%
Обслуживание государственного (муниципального) долга	700	675333,9	391945,5	58,0%
Обслуживание муниципального долга	730	675333,9	391945,5	58,0%
Иные бюджетные ассигнования	800	2272000,9	1749360,6	77,0%
Субсидии юридическим лицам (кроме некоммерческих организаций), индивидуальным предпринимателям, физическим лицам - производителям товаров, работ, услуг	810	2053605,5	1549816,3	75,5%
Субсидии на возмещение недополученных доходов и (или) возмещение фактически понесенных затрат в связи с производством (реализацией) товаров, выполнением работ, оказанием услуг	811	1923204,4	1443599,3	75,1%

Наименование показателя	Код	Исполнение консолидированного бюджета по состоянию на 01.11.2019		
		Утверждено, тыс.руб.	Исполнено	
			тыс.руб.	%
Субсидии (гранты в форме субсидий) на финансовое обеспечение затрат в связи с производством (реализацией) товаров, выполнением работ, оказанием услуг, не подлежащие казначейскому сопровождению	813	107285,2	106216,9	99,0%
Иные субсидии юридическим лицам (кроме некоммерческих организаций), индивидуальным предпринимателям, физическим лицам - производителям товаров, работ, услуг	814	23116,0	0,0	0,0%
Исполнение судебных актов	830	192905,8	181828,8	94,3%
Исполнение судебных актов Российской Федерации и мировых соглашений по возмещению причиненного вреда	831	192905,8	181828,8	94,3%
Уплата налогов, сборов и иных платежей	850	20479,5	17037,1	83,2%
Уплата налога на имущество организаций и земельного налога	851	3918,4	1481,6	37,8%
Уплата прочих налогов, сборов	852	1368,5	948,2	69,3%
Уплата иных платежей	853	15192,7	14607,3	96,1%
Предоставление платежей, взносов, безвозмездных перечислений субъектам международного права	860	678,5	678,5	100,0%
Взносы в международные организации	862	678,5	678,5	100,0%
Резервные средства	870	4331,6	0,0	0,0%
<b>Итого</b>		<b>29387918,4</b>	<b>20890046,3</b>	<b>71,1%</b>

**2.5. Исполнение расходной части бюджетов внутригородских районов за отчетный период представлено в Таблице 7.**

Таблица 7

Наименование показателя	Исполнение бюджетов внутригородских районов по расходам по состоянию на 01.11.2019		
	Утверждено, тыс. руб.	Исполнено	
		тыс. руб.	%
Общегосударственные вопросы	999266,3	692639,2	69,3%
Национальная оборона	1967,2	695,2	35,3%
Национальная безопасность и правоохранительная деятельность	5731,5	3470,8	60,6%
Национальная экономика	398900,8	113368,2	28,4%
Жилищно-коммунальное хозяйство	672504,6	298282,6	44,4%
Образование	11457,3	7172,3	62,6%
Культура, кинематография	19065,6	9846,1	51,6%
Социальная политика	4389,2	2270,3	51,7%
Физическая культура и спорт	23074,0	11391,2	49,4%
Средства массовой информации	4165,2	2159,7	51,9%
<b>ИТОГО – РАСХОДЫ БЮДЖЕТОВ ВНУТРИГОРОДСКИЙ РАЙОНОВ</b>	<b>2140521,7</b>	<b>1141295,6</b>	<b>53,3%</b>

**2.6. В целом исполнение консолидированного бюджета г.о. Самара с внутригородским делением (бюджет г.о. Самара с внутригородским делением и свод бюджетов внутригородских районов, входящих в состав г.о. Самара с внутригородским делением без учета межбюджетных трансфертов меж-**

ду этими бюджетами) по расходам по состоянию на 01.11.2019 представлено в Таблице 8.

Таблица 8

Наименование показателя	Утверждено, согласно отчету об исполнении бюджета г.о. Самара по состоянию на 01.11.2019, тыс. руб.	Исполнено, согласно отчету об исполнении бюджета г.о. Самара по состоянию на 01.11.2019	
		тыс. руб.	%
Общегосударственные вопросы	2587778,1	1851570,7	71,6%
Национальная оборона	2547,2	1017,1	39,9%
Национальная безопасность и правоохранительная деятельность	167878,1	110258,1	65,7%
Национальная экономика	6610465,1	4492342,0	68,0%
Жилищно-коммунальное хозяйство	3454128,4	2032477,1	58,8%
Охрана окружающей среды	633968,0	27086,0	4,3%
Образование	13890848,1	10454064,9	75,3%
Культура, кинематография	1091621,5	734723,5	67,3%
Социальная политика	1111381,8	861489,7	77,5%
Физическая культура и спорт	535079,2	424400,8	79,3%
Средства массовой информации	62283,9	49049,8	78,8%
Обслуживание государственного и муниципального долга	675333,9	391945,5	58,0%
<b>Расходы бюджета – ИТОГО</b>	<b>30823313,4</b>	<b>21430425,1</b>	<b>69,5%</b>

3. По состоянию на 01.11.2019 год параметры исполнения бюджета г.о. Самара следующие:

**доходы – 21024174,0 тыс. руб. или 75,9%** относительно плановых показателей, утвержденных бюджетом на 2019 год;

**расходы – 20890046,3 тыс. руб. или 73,1%** относительно плановых показателей, утвержденных бюджетом на 2019 год.

По состоянию на 01.11.2019 сложилось превышение доходов над расходами в размере **134127,7 тыс. руб.**, при том что бюджет на 2019 год запланирован с дефицитом в сумме **882578,7 тыс. руб.**