

*Информация предоставлена
Управлением по бюджету, налогам и вопросам
социально-экономического развития муниципалитета
аппарата Думы
городского округа Самара*

**Информация
об исполнении консолидированного бюджета
по состоянию на 01.03.2013 года**

В Думу городского округа Самара поступил отчет об исполнении консолидированного бюджета городского округа Самара по состоянию на 01.03.2013г., вх.№2665 от 20.03.2013г.

По данным отчета об исполнении консолидированного бюджета можно сделать следующие выводы.

1. ДОХОДЫ

(см. Приложение №1 на сайте www.gordumasamara.ru или гордумасамара.рф)

1.1. Следует отметить, что **общая сумма плановых показателей по доходам по состоянию на 01.03.2013г.**, представленная в отчете об исполнении консолидированного бюджета, **отличается от плана, утвержденного бюджетом на 2013 год¹ на +28655,1 тыс. руб.** (в результате чего исполнение в относительных показателях также отличается) **за счет: субсидий** (на +11659,0 тыс.руб.)² и **субвенций** (на +16996,1 тыс.руб.)³, (см. Рис.1.).

¹ Утвержден Решением Думы городского округа Самара от 06.12.2012г. №283 «О бюджете городского округа Самара Самарской области на 2013 год и на плановый период 2014 и 2015 годов» (в ред. Решения Думы городского округа Самара от 14.02.2013г. №296)

² Изменениями, внесенными Решением Думы городского округа Самара от 28.03.2013г. №301 «О внесении изменений в Решение Думы городского округа Самара 06.02.2012г. №283 «О бюджете городского округа Самара Самарской области на 2013 год и на плановый период 2014-2015 годов» учтены данные субсидии в полном объеме по направлению «субсидии на предоставление социальных выплат ветеранам ВОВ 1941-1945 гг., вдовам инвалидов и участников ВОВ 1941-1945гг. на осуществление мероприятий, направленных на улучшение условий проживания ветеранов ВОВ 1941-1945 гг., вдов инвалидов и участников ВОВ 1941-1945гг.».

³ Изменениями, внесенными Решением Думы городского округа Самара от 28.03.2013г. №301 «О внесении изменений в Решение Думы городского округа Самара 06.02.2012г. №283 «О бюджете городского округа Самара Самарской области на 2013 год и на плановый период 2014-2015 годов» учтены данные субвенции в полном объеме по направлению «на ежемесячное вознаграждение за выполнение функций классного руководителя педагогическим работникам учреждений, реализующих общеобразовательные программы начального общего, основного общего и среднего (полного) общего образования».

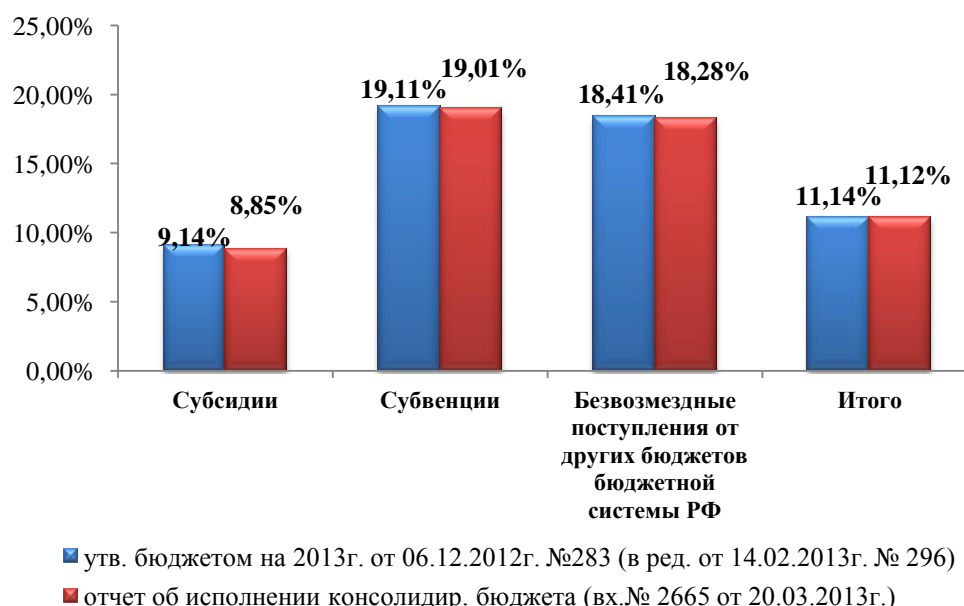


Рис.1. Расхождение исполнения в относительных показателях по доходам относительно плановых показателей, утвержденных бюджетом на 2013 год, и представленных в отчете об исполнении консолидированного бюджета по состоянию на 01.03.2013г.

Разница в плановых показателях не является нарушением бюджетного законодательства, поскольку согласно п.3 ст.217 Бюджетного кодекса РФ в сводную бюджетную роспись могут быть внесены изменения *без внесения изменений в решение о бюджете* в соответствии с решением руководителя финансового органа, в том числе в случае получения субсидий, субвенций, иных межбюджетных трансфертов и безвозмездных поступлений от физических и юридических лиц, имеющих целевое назначение, сверх объемов, утвержденных решением о бюджете.

1.2. В целом **исполнение** консолидированного бюджета по доходам в отчетном периоде **составило 2006709,1 тыс.руб. или 11,12%** относительно плановых показателей, представленных в отчете об исполнении консолидированного бюджета (11,14% - относительно плановых показателей, утвержденных бюджетом на 2013 год), из них:

Налоговые и неналоговые доходы – 2071320,2 тыс. руб. или 14,6% от запланированных на 2013 год 14187906,5 тыс. руб.

Исполнение налоговых и неналоговых доходов по состоянию на 01.03.2013 г. представлено в таблице 1.

Таблица 1

Наименование показателя	плановые показатели по доходам согласно отчету об исполнении консолидированного бюджета на 01.03.2013г., тыс.руб.	Исполнение консолидированного бюджета по доходам относительно плановых показателей на 01.03.2013г.	
		тыс.руб.	%
НАЛОГИ НА ПРИБЫЛЬ, ДОХОДЫ	9308732,9	1203884,6	12,9%
Налог на доходы физических лиц	9308732,9	1203884,6	12,9%
НАЛОГИ НА СОВОКУПНЫЙ ДОХОД	860961,7	193014,0	22,4%
Единый налог на вмененный доход для отдельных видов деятельности	856025,3	191077,8	22,3%
Единый сельскохозяйственный налог	2926,4	249,8	8,5%

Наименование показателя	плановые показатели по доходам согласно отчету об исполнении консолидированного бюджета на 01.03.2013г., тыс.руб.	Исполнение консолидированного бюджета по доходам относительно плановых показателей на 01.03.2013г.	
		тыс.руб.	%
Налог, взимаемый в связи с применением патентной системы налогообложения	2010,0	1686,3	83,9%
НАЛОГИ НА ИМУЩЕСТВО	2632937,7	432811,3	16,4%
Налог на имущество физических лиц	166761,3	11324,4	6,8%
Земельный налог	2466176,4	421486,9	17,1%
ГОСУДАРСТВЕННАЯ ПОШЛИНА	110701,6	13695,3	12,4%
ЗАДОЛЖЕННОСТЬ И ПЕРЕРАСЧЕТЫ ПО ОТМЕНЕННЫМ НАЛОГАМ, СБОРАМ И ИНЫМ ОБЯЗАТЕЛЬНЫМ ПЛАТЕЖАМ⁴	0,0	437,9	-
ДОХОДЫ ОТ ИСПОЛЬЗОВАНИЯ ИМУЩЕСТВА, НАХОДЯЩЕГОСЯ В ГОСУДАРСТВЕННОЙ И МУНИЦИПАЛЬНОЙ СОБСТВЕННОСТИ	917594,0	171665,1	18,7%
Доходы в виде прибыли, приходящейся на доли в уставных (складочных) капиталах хозяйственных товариществ и обществ, или дивидендов по акциям, принадлежащим муниципальным образованиям	894,0	0,0	0,0%
Доходы, получаемые в виде арендной либо иной платы за передачу в возмездное пользование муниципального имущества (за исключением имущества бюджетных и автономных учреждений, а также имущества муниципальных унитарных предприятий, в том числе казенных)	874500,0	169611,1	19,4%
Платежи от муниципальных унитарных предприятий	21000,0	475,0	2,3%
Прочие доходы от использования имущества и прав, находящихся в муниципальной собственности (за исключением имущества бюджетных и автономных учреждений, а также имущества муниципальных унитарных предприятий, в том числе казенных)	21200,0	1579,0	7,4%
ПЛАТЕЖИ ПРИ ПОЛЬЗОВАНИИ ПРИРОДНЫМИ РЕСУРСАМИ	29000,0	8065,4	27,8%
ДОХОДЫ ОТ ОКАЗАНИЯ ПЛАТНЫХ УСЛУГ (РАБОТ) И КОМПЕНСАЦИИ ЗАТРАТ ГОСУДАРСТВА	50218,9	5604,0	11,2%
Доходы от оказания платных услуг (работ)	49218,9	676,9	1,4%
Доходы от компенсации затрат государства	1000,0	4927,0	492,7%
ДОХОДЫ ОТ ПРОДАЖИ МАТЕРИАЛЬНЫХ И НЕМАТЕРИАЛЬНЫХ АКТИВОВ	129154,2	23626,8	18,3%
Доходы от реализации имущества, находящегося в государственной и муниципальной собственности (за исключением имущества бюджетных и автономных учреждений, а также имущества муниципальных унитарных предприятий, в том числе казенных)	52854,2	18330,5	34,7%
Доходы от продажи земельных участков, находящихся в государственной и муниципальной собственности (за исключением земельных участков бюджетных и автономных учреждений)	76300,0	5296,2	6,9%
ШТРАФЫ, САНКЦИИ, ВОЗМЕЩЕНИЕ УЩЕРБА	148182,5	20886,6	14,1%
ПРОЧИЕ НЕНАЛОГОВЫЕ ДОХОДЫ	423,0	-2370,5	-560,4%
ИТОГО ПО НАЛОГОВЫМ И НЕНАЛОГОВЫМ ДОХОДАМ	14187906,5	2071320,2	14,6%

Из Табл.1. следует, что по состоянию на 01.03.2013г. перевыполнен план по доходному источнику «Доходы от компенсации затрат государства» (492,7% от плановых показателей).

По итогам двух месяцев 2013 года наблюдается значительное поступление по следующим доходным источникам:

-«Налог, взимаемый в связи с применением патентной системы налогообложения» (83,9% от плановых показателей);

⁴Изменениями, внесенными Решением Думы городского округа Самара от 28.03.2013г.№301 «О внесении изменений в Решение Думы городского округа Самара 06.02.2012г. №283 «О бюджете городского округа Самара Самарской области на 2013 год и на плановый период 2014-2015 годов» в доходную часть бюджета включен доходный источник «задолженность перерасчеты по отмененным налогам, сборам и иным обязательным платежам» с планом 2723,9 тыс.руб.

-«Доходы от реализации имущества, находящегося в государственной и муниципальной собственности (за исключением имущества бюджетных и автономных учреждений, а также имущества муниципальных унитарных предприятий, в том числе казенных)» (34,7% от плановых показателей)⁵;

-«Платежи при пользовании природными ресурсами» (27,8% от плановых показателей);

- «Единый налог на вмененный доход для отдельных видов деятельности» (22,3% от плановых показателей).

В связи с вышеизложенным, целесообразно рассмотреть возможность внесения изменений в бюджет 2013 года в части увеличения плановых показателей по указанным доходным источникам.

За отчетный период по доходному источнику «прочие неналоговые доходы» сложился отрицательный показатель (-560,4 тыс.руб. от планового показателя) по невыясненным поступлениям, зачисляемым в бюджеты городских округов.

Безвозмездные поступления составили **-64611,1 тыс. руб.** или **-1,7%** от запланированных на 2013 год 3854739,9 тыс. руб.

Отрицательный показатель исполнения доходной части бюджета по безвозмездным поступлениям сложился в связи с возвратом в областной бюджет остатков субсидий, субвенций и иных межбюджетных трансфертов, имеющих целевое назначение, прошлых лет из бюджета городского округа в размере 770189,4 тыс.руб.

Исполнение по безвозмездным поступлениям по состоянию на 01.03.2013г. представлено в таблице 2.

Таблица 2

Наименование показателя	плановые показатели по доходам, согласно отчету об исполнении консолидированного бюджета на 01.03.2013г., тыс.руб.	Исполнение консолидированного бюджета по доходам относительно плановых показателей на 01.03.2013г.	
		тыс.руб.	%
Дотации	31776,0	15784,0	49,7%
Субсидии	374193,0	33127,2	8,9%
Субвенции	3448770,9	655647,4	19,0%
Доходы бюджетов бюджетной системы РФ от возврата бюджетами бюджетной системы РФ организациями остатков субсидий, субвенций и иных межбюджетных трансфертов, имеющих целевое назначение, прошлых лет	0,0	1019,7	-
Возврат остатков субсидий, субвенций и иных межбюджетных трансфертов, имеющих целевое назначение, прошлых лет	0,0	-770189,4	-
БЕЗВОЗМЕЗДНЫЕ ПОСТУПЛЕНИЯ	3854739,9	-64611,1	-1,7%

⁵Изменениями, внесенными Решением Думы городского округа Самара от 28.03.2013г.№301 «О внесении изменений в Решение Думы городского округа Самара 06.02.2012г. №283 «О бюджете городского округа Самара Самарской области на 2013 год и на плановый период 2014-2015 годов» по доходному источнику «Доходы от реализации имущества, находящегося в государственной и муниципальной собственности (за исключением имущества бюджетных и автономных учреждений, а также имущества муниципальных унитарных предприятий, в том числе казенных)» увеличен плановый показатель на +27000,0 тыс.руб. (на +33,8%) и составляет 79854,2 тыс.руб.

1.3. Поступление доходов по месяцам (наполняемость бюджета городского округа) представлено на Рис. 2.

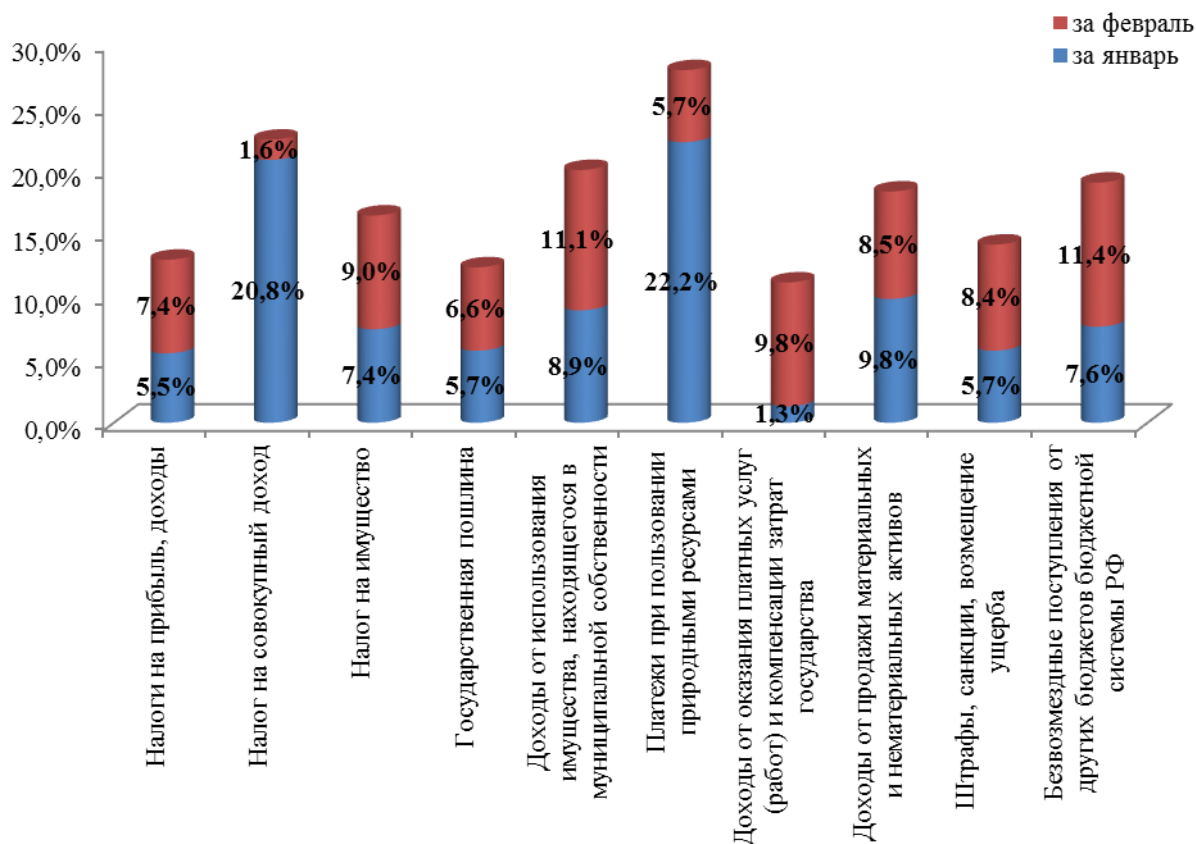


Рис.2. Поступление доходов по месяцам*

*1) на рисунке не отражен доходный источник «прочие неналоговые доходы» (за январь 439,2%, за февраль -999,6%), так как показатели нерепрезентативны.

Кроме того, на рисунке не отражены виды доходов, которые не предусмотрены бюджетом на 2013 год, но исполнены по состоянию на 01.03.2012 год, а именно:

- задолженность и перерасчеты по отмененным налогам, сборам и иным обязательным платежам в сумме 437,8тыс.руб.
- доходы бюджетов бюджетной системы РФ от возврата бюджетами бюджетной системы РФ и организациями остатков субсидий, субвенций и иных межбюджетных трансфертов, имеющих целевое назначение, прошлых лет в сумме 1019,7 тыс.руб.;
- возврат остатков субсидий, субвенций и иных межбюджетных трансфертов, имеющих целевое назначение, прошлых лет в сумме – 770189,4 тыс.руб.

2) проценты исполнения рассчитаны относительно плановых показателей, представленных в отчете об исполнении консолидированного бюджета по состоянию на 01.03.2013 год.

1.4. Исполнение консолидированного бюджета по доходам по состоянию на 01.03.2012 г. нарастающим итогом представлено на Рис. 3.

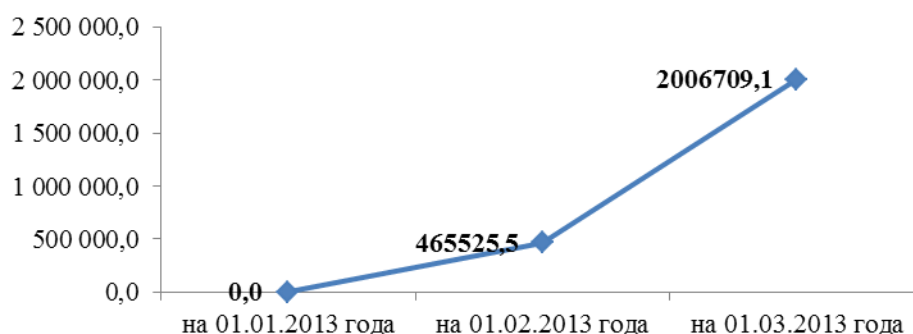


Рис. 3. Исполнение бюджета по доходам нарастающим итогом по состоянию на 01.03.2013 г., тыс. руб.

2. РАСХОДЫ

(см. Приложение №2 на сайте www.gordumasamara.ru или gordumasamara.ru)

2.1. Необходимо отметить, что **общая сумма плановых показателей по расходам по состоянию на 01.03.2013г.**, представленная в отчете об исполнении консолидированного бюджета, **отличается от плана, утвержденного бюджетом на 2013год на +44678,1 тыс.руб.** (вследствие чего исполнение в относительных показателях также отличается), в том числе по разделам (см. Табл.3).

Таблица 3

Расхождение в плановых показателях по расходам, представленных в отчете об исполнении консолидированного бюджета (по состоянию на 01.03.2013 г.) по сравнению с данными бюджета городского округа Самара на 2013год

Наименование показателя	Плановые показатели по расходам, тыс. руб.		Отклонения, тыс. руб.	Исполнение консолидированного бюджета по состоянию на 01.03.2013г.		
	утв. бюджетом на 2013г. от 14.02.2013г. №296	отчет об исполнении консолидированного бюджета (вх.№ 2665 от 20.03.2013г.)		тыс. руб.	Относительно плановых показателей, %	
					утв. РД о бюджете на 2013г. от 14.02.2013г. №296	отчет об исполнении консолидированного бюджета (вх.№2665 от 20.03.2013г.)
Общегосударственные вопросы	1862624,9	1862624,9	0,0	193246,9	10,37%	10,37%
Национальная оборона	1708,3	1708,3	0,0	1,7	0,10%	0,10%
Национальная безопасность и правоохранительная деятельность	153276,3	167758,2	14481,9 ⁶	8532,3	5,57%	5,09%
Национальная экономика	2095309,8	2095309,8	0,0	97259,9	4,64%	4,64%
Жилищно-коммунальное хозяйство	4275802,4	4275802,4	0,0	28660,2	0,67%	0,67%
Охрана окружающей среды	56801,2	56801,2	0,0	1325,1	2,33%	2,33%
Образование	8608490,2	8626480,3	17990,1 ⁷	1285003,9	14,93%	14,90%

⁶ Увеличение планового показателя по отрасли «**Национальная безопасность и правоохранительная деятельность**» связано с восстановлением средств вышестоящих бюджетов по направлению «субсидии на софинансирование работ по укреплению подпорной стены многоквартирного дома по адресу: Самарская область, г. Самара, Промышленный район, ул. Шверника, 19А за счет резервного фонда Правительства Самарской области» в сумме **14481,9 тыс.руб.** Данные изменения учтены в расходной части бюджета Решением Думы городского округа Самара от 28.03.2013 г. №301.

⁷ Увеличение планового показателя по отрасли «**Образование**» связано с восстановлением средств вышестоящих бюджетов по направлению «субсидии на пристрой к школе № 12 в Ленинском районе в рамках ОЦП «Строительство объектов образования на территории Самарской области» в 2010-2016 годах» в сумме **994,1 тыс.руб.** А также за счет учета субвенций по направлению «ежемесячное вознаграждение за выполнение функций классного руководителя педагогическим работникам учреждений, реализующих общеобразовательные программы начального общего,

Наименование показателя	Плановые показатели по расходам, тыс. руб.		Отклонения, тыс. руб.	Исполнение консолидированного бюджета по состоянию на 01.03.2013г.		
	утв. бюджетом на 2013г. от 14.02.2013г. №296	отчет об исполнении консолидированного бюджета (вх.№ 2665 от 20.03.2013г.)		тыс. руб.	Относительно плановых показателей, %	
					утв. РД о бюджете на 2013г. от 14.02.2013г. №296	отчет об исполнении консолидированного бюджета (вх.№2665 от 20.03.2013г.)
Культура, кинематография	452079,2	452079,2	0,0	46677,0	10,32%	10,32%
Здравоохранение	157671,0	157671,0	0,0	16836,7	10,68%	10,68%
Социальная политика	1032494,8	1044700,9	12206,1 ⁸	104028,7	10,08%	9,96%
Физическая культура и спорт	124223,3	124223,3	0,0	10305,0	8,30%	8,30%
Средства массовой информации	73062,1	73062,1	0,0	1463,9	2,00%	2,00%
Обслуживание государственного и муниципального долга	519201,0	519201,0	0,0	55558,4	10,70%	10,70%
Расходы бюджета - ИТОГО	19412744,5	19457422,6	44678,1	1848899,6	9,52%	9,50%

Разница в плановых показателях не является нарушением бюджетного законодательства, поскольку согласно п.3 ст.217 Бюджетного кодекса РФ в сводную бюджетную роспись могут быть внесены изменения *без внесения изменений в решение о бюджете* в соответствии с решением руководителя финансового органа, в том числе в случае получения субсидий, субвенций, иных межбюджетных трансфертов и безвозмездных поступлений от физических и юридических лиц, имеющих целевое назначение, сверх объемов, утвержденных решением о бюджете.

2.2. В целом исполнение консолидированного бюджета по расходам по состоянию на 01.03.2013 г. составило **1848899,6 тыс.руб.** или **9,50%** относительно плановых показателей, представленных в отчете об исполнении консолидированного бюджета (9,52% - относительно плановых показателей, утвержденных бюджетом на 2013 год).

Исполнение консолидированного бюджета по расходам по состоянию на 01.03.2013 г. нарастающим итогом представлено на Рис.4.

основного общего и среднего (полного) общего образования» в сумме **16996,0 тыс.руб.** Данные изменения учтены в расходной части бюджета Решением Думы городского округа Самара от 28.03.2013 г. №301.

⁸ Увеличение планового показателя по отрасли «**Социальная политика**» связано с восстановлением средств вышестоящих бюджетов по следующим направлениям:

- субсидии на предоставление социальных выплат ветеранам ВОВ 1941-1945 годов, вдовам инвалидов и участников ВОВ 1941-1945 годов на осуществление мероприятий, направленных на улучшение условий проживания в сумме **525,7тыс.руб.;**

- субвенции по осуществлению деятельности по опеке и попечительству в отношении совершеннолетних граждан, нуждающихся в соответствии с законодательством в установлении над ними опеки и попечительства в сумме **21,3тыс.руб.**

А также за счет учета субсидий по направлению «на предоставление социальных выплат ветеранам ВОВ 1941-1945 гг., вдовам инвалидов и участников ВОВ 1941-1945гг. на осуществление мероприятий, направленных на улучшение условий проживания ветеранов ВОВ 1941-1945 гг., вдов инвалидов и участников ВОВ 1941-1945гг.» в сумме **11659,0 тыс.руб.** Данные изменения учтены в расходной части бюджета Решением Думы городского округа Самара от 28.03.2013 г. №301.

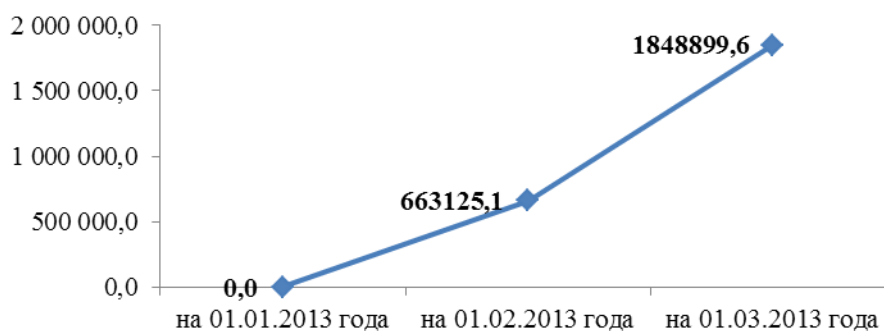


Рис. 4. Исполнение бюджета по расходам *нарастающим итогом* по состоянию на 01.03.2013 г., тыс. руб.

2.3. Исполнение расходной части бюджета 2013 года по месяцам представлено на Рис.5.

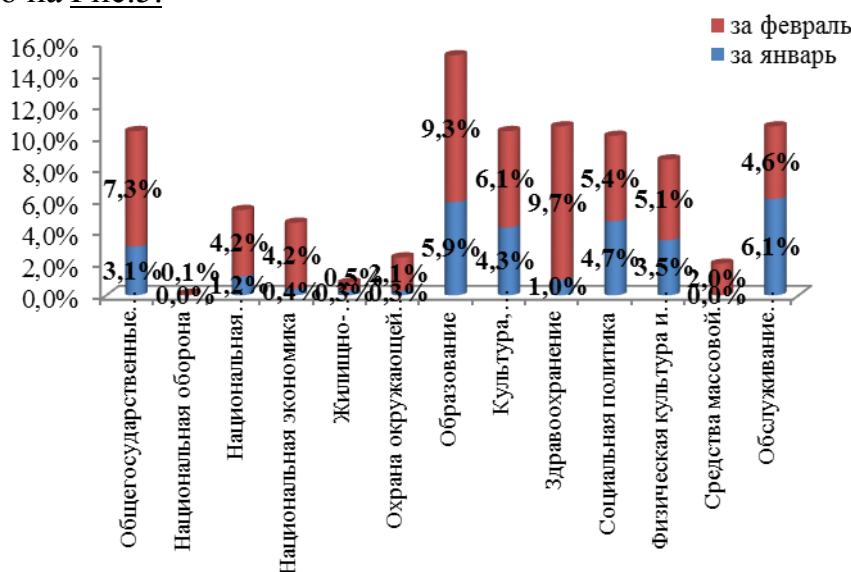
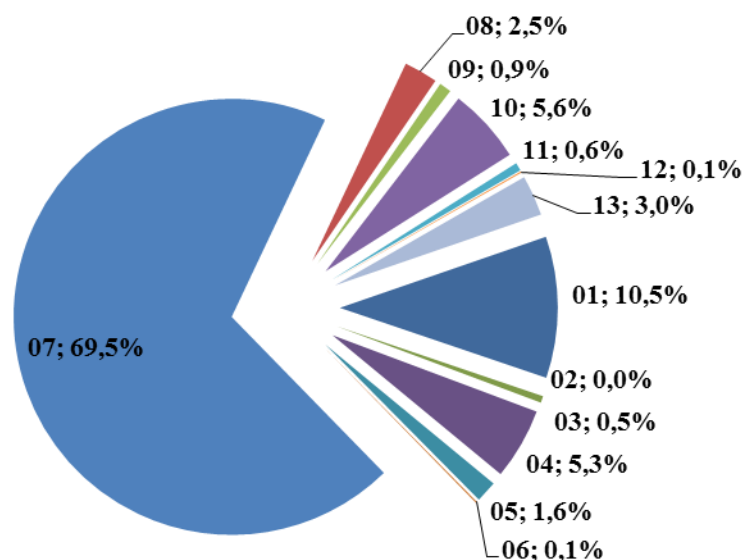


Рис.5. Исполнение расходов по месяцам*

*проценты исполнения рассчитаны относительно плановых показателей, представленных в отчете об исполнении консолидированного бюджета по состоянию на 01.03.2013 г.

2.4. Из Рис.6. видно, что в структуре исполнения расходов наибольший удельный вес занимают разделы «Образование» - 69,5%, «Общегосударственные вопросы» - 10,5%, «Социальная политика» - 5,6%; наименьший – «Национальная оборона» - 0,0%, «Охрана окружающей среды» - 0,1%, «Средства массовой информации» - 0,1%.



1-Общегосударственные вопросы

2-Национальная оборона

3-Национальная безопасность и правоохранительная деятельность

4-Национальная экономика

5-Жилищно-коммунальное хозяйство

6-Охрана окружающей среды

7-Образование

8-Культура, кинематография

9-Здравоохранение

10-Социальная политика

11-Физическая культура и спорт

12-Средства массовой информации

13-Обслуживание государственного и муниципального долга

Рис.6. Структура исполнения расходов по разделам по состоянию на 01.03.2013г.

2.5. Данные об исполнении расходов в разрезе операций сектора государственного управления (КОСГУ) представлены в Таблице 4, из которой видно, что наибольший процент исполнения по состоянию на 01.03.2013г. характерен для следующих расходов:

- ✓ прочие выплаты - **15,8%** (4852,5 тыс.руб.);
- ✓ социальные пособия, выплачиваемые организациями сектора государственного управления – **14,5%** (4154,7 тыс.руб.);
- ✓ безвозмездные перечисления государственным и муниципальным организациям – **13,2%** (1410655,2 тыс. руб.);
- ✓ обслуживание внутреннего долга – **10,7%** (55558,4 тыс.руб.).

Таблица 4

Исполнение *по расходам* в разрезе операций сектора государственного управления по состоянию на 01.02.2013 года

Наименование показателя	Код	Исполнение консолидированного бюджета по состоянию на 01.03.2013г.		
		Утверждено, тыс.руб.	Исполнено	
			тыс.руб.	%
Расходы	200	17916649,9	1843454,2	10,3%
Оплата труда и начисления на выплаты по оплате труда	210	1745392,8	206042,0	11,8%
Заработная плата	211	1318229,2	159953,6	12,1%
Прочие выплаты	212	30644,1	4852,5	15,8%
Начисления на выплаты по оплате труда	213	396519,5	41236,0	10,4%
Оплата работ, услуг	220	2760741,5	116546,2	4,2%
Услуги связи	221	24087,1	897,0	3,7%
Транспортные услуги	222	5956,2	419,0	7,0%
Коммунальные услуги	223	40533,2	2173,3	5,4%
Арендная плата за пользование имуществом	224	8615,5	690,6	8,0%
Работы, услуги по содержанию имущества	225	1954853,4	101514,7	5,2%
Прочие работы, услуги	226	726696,1	10851,6	1,5%
Обслуживание государственного (муниципального) долга	230	519201,0	55558,4	10,7%
Обслуживание внутреннего долга	231	519201,0	55558,4	10,7%
Безвозмездные перечисления организациям	240	12348149,3	1429373,9	11,6%
Безвозмездные перечисления государственным и муниципальным организациям	241	10706403,5	1410655,2	13,2%
Безвозмездные перечисления организациям, за исключением государственных и муниципальных организаций	242	1641745,8	18718,7	1,1%
Социальное обеспечение	260	385873,4	26656,7	6,9%
Пособия по социальной помощи населению	262	357186,1	22502,0	6,3%
Социальные пособия, выплачиваемые организациями сектора государственного управления	263	28687,3	4154,7	14,5%
Прочие расходы	290	157292,0	9276,9	5,9%
Поступление нефинансовых активов	300	1510772,7	5445,4	0,4%
Увеличение стоимости основных средств	310	1437439,6	523,1	0,0%
Увеличение стоимости материальных запасов	340	73333,1	4922,3	6,7%
Поступление финансовых активов	500	30000,0	0,0	0,0%
Увеличение стоимости акций и иных форм участия в капитале	530	30000,0	0,0	0,0%
Расходы бюджета - ИТОГО		19457422,6	1848899,6	9,5%

3. По состоянию на 01.03.2013г. параметры исполнения бюджета городского округа Самара следующие:

доходы – 2006709,1 тыс. руб. или 11,12% относительно плановых показателей, представленных в отчете об исполнении консолидированного бюджета (11,14% - относительно плановых показателей, утвержденных бюджетом на 2013 год),

расходы – 1848899,6 тыс.руб. или 9,50% относительно плановых показателей, представленных в отчете об исполнении консолидированного бюджета (9,52% - относительно плановых показателей, утвержденных бюджетом на 2013 год).

По состоянию на 01.03.2013г. сложился **профицит** в размере **157809,5 тыс. руб.**