

Приложение
к Решению Думы
городского округа Самара
от 27 апреля 2017 г. № 196

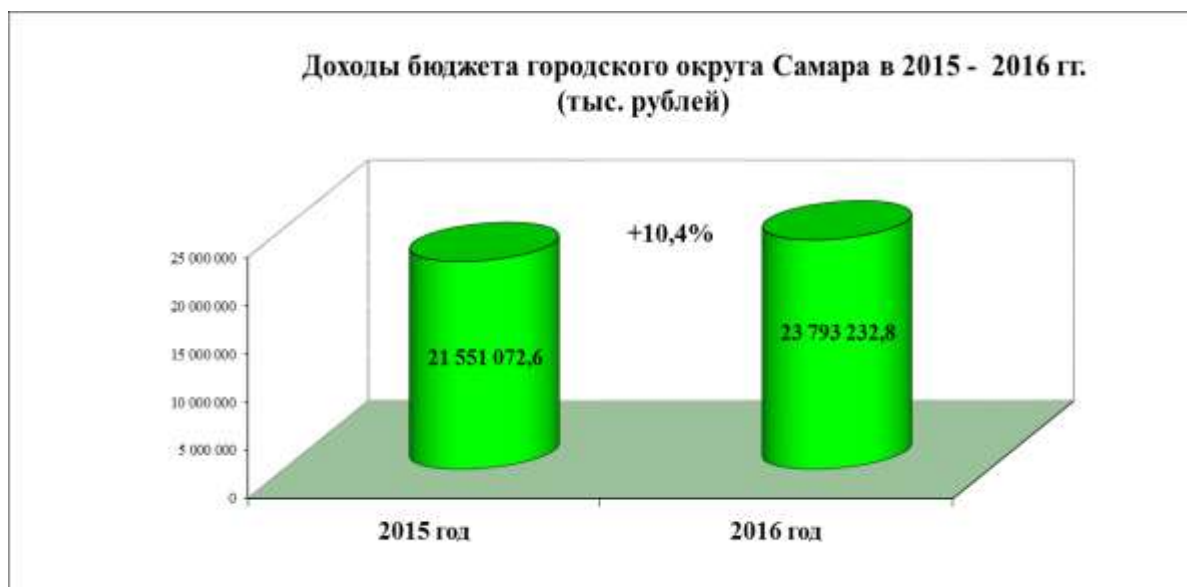
**Пояснительная записка к таблице
показателей деятельности Главы городского округа Самара и
Администрации городского округа Самара за 2016 год**

Раздел 1. Исполнение бюджета городского округа Самара

1. Общая сумма доходов бюджета

За 2016 год в бюджет городского округа Самара поступило доходов 23 793 232,8 тыс. рублей.

По сравнению с 2015 годом рост общей суммы доходов в отчетном году составил 10,4% (2 242 160,2 тыс. рублей).



В структуре поступивших доходов отмечается увеличение:

- по налоговым и неналоговым доходам - на 782 047,8 тыс. рублей или 6,4%;
- по безвозмездным поступлениям - на 1 460 112,4 тыс. рублей или 15,8%, что в основном обеспечено за счет средств областного бюджета.

2. Общая сумма расходов бюджета (всего), из них:

- образование (в расчете на 1 обучающегося в муниципальных общеобразовательных учреждениях).

Общий объем расходов на образование в 2016 году составил 5 058 843,4 тыс. рублей, что на 1,7 % больше аналогичного показателя 2015 года.

Расходы бюджета городского округа Самара на общее образование в расчете на 1 обучающегося в 2016 году составили 44,9 тыс. руб., снижение к

2015 году (расходы на 1 обучающегося – 45,3 тыс. руб.) составило 0,9 %, что связано с увеличением количества детей с 109 696 учащихся в 2015 году до 112 779 учащихся в 2016 году.

- культура

Расходы на культуру в 2016 году по сравнению с 2015 годом увеличились на 29% (на 105 100,6 тыс.руб.), за счет роста бюджетных ассигнований на предоставление субсидий автономным учреждениям на выполнение муниципального задания учреждений культуры, в том числе МАУ «Дворец творчества».

- физическая культура и спорт

Расходы на физическую культуру и спорт в 2016 году по сравнению с 2015 годом увеличились на 13,6 % (на 28 399,1 тыс. рублей).

Данный рост обусловлен увеличением расходов по муниципальной программе городского округа Самара «Развитие физической культуры и спорта в городском округе Самара» на 2016 - 2020 годы, а также привлечением средств вышестоящих бюджетов на проектирование и строительство объектов сферы физической культуры и спорта.

- жилищно-коммунальное хозяйство

Расходы на жилищно-коммунальное хозяйство в 2016 году по сравнению с 2015 годом уменьшились на 5,7 % (или на 162 818,5 тыс. рублей), что обусловлено сокращением в 2016 году плановых назначений по отрасли «Жилищно-коммунальное хозяйство» по отношению к 2015 году.

- содержание работников местного самоуправления (в расчете на 1 жителя)

Данный показатель в 2016 году учитывался по расходам на оплату труда органов местного самоуправления только по городскому округу Самара (без внутригородских районов) и рассчитывался как отношение расходов на содержание работников местного самоуправления (г.о. Самара – 725 836,35 тыс. руб.) к среднегодовой численности населения за 2016 год (1 170 375 чел.).

Таким образом, в расчете на одного жителя содержание работников местного самоуправления по городскому округу Самара (без внутригородских районов) составило 620,2 руб.

- развитие и поддержка малого и среднего предпринимательства

По данному показателю отражены расходы на реализацию мероприятий муниципальной программы развития и поддержки малого и среднего предпринимательства городского округа Самара на 2013 - 2018 годы.

В 2016 году по сравнению с 2015 годом по данному направлению наблюдается сокращение расходов на 42,3 % (или на 4 085,5 тыс. рублей) в связи с реорганизацией МП городского округа Самара «Самарский бизнес-инкубатор».

- транспорт

Расходы на транспорт в 2016 году по сравнению с 2015 годом увеличились на 24,6 % (или на 175 410,8 тыс. рублей) за счет увеличения расходов за счет средств вышестоящих бюджетов и роста расходов на предоставление субсидий юридическим лицам (кроме некоммерческих организаций), индивидуальным предпринимателям, физическим лицам - производителям товаров, работ, услуг в рамках муниципальной программы «Развитие городского пассажирского транспорта в городском округе Самара» на 2016-2020 годы.

- дорожное хозяйство

Расходы на дорожное хозяйство в 2016 году по сравнению с 2015 годом увеличились на 51,2 % (или на 1 347 978,1 тыс. рублей) за счет увеличения расходов за счет средств вышестоящих бюджетов.

Расходы бюджета городского округа Самара в 2016 году по сравнению с 2015 годом увеличились на 4,3% (на 977 876,5 тыс. рублей).

Динамика расходов бюджета по разделам Бюджетной классификации Российской Федерации представлена в таблице:

Наименование раздела	2015 год (факт)	2016 год (факт)	Отклонение	%
Общегосударственные вопросы	1 771 985,5	1 389 595,0	-382 390,5	78,4
Национальная оборона	1 066,3	353,1	-713,2	33,1
Национальная безопасность и правоохранительная деятельность	140 577,3	129 459,4	-11 117,9	92,1
Национальная экономика	3 872 685,3	5 103 314,5	1 230 629,2	131,8
Жилищно-коммунальное хозяйство	2 840 203,0	2 677 384,5	-162 818,5	94,3
Охрана окружающей среды	46 787,1	26 561,5	-20 225,6	56,8
Образование	10 908 727,4	11 319 915,7	411 188,3	103,8
Культура и кинематография	611 038,3	581 644,5	-29 393,8	95,2
Социальная политика	1 694 933,7	907 394,3	-787 539,4	53,5
Физическая культура и спорт	209 415,8	237 814,9	28 399,1	113,6
Средства массовой информации	29 605,9	21 393,4	-8 212,5	72,3
Обслуживание государственного	622 679,1	671 137,5	48 458,4	107,8

и муниципального долга				
Межбюджетные трансферты общего характера бюджетам бюджетной системы Российской Федерации	0,0	661 612,9	661 612,9	0,0
ИТОГО	22 749 704,7	23 727 581,2	977 876,5	104,3

Наибольший рост расходов наблюдается по разделам «Национальная экономика» и «Физическая культура и спорт» на 31,8% и 13,6% соответственно.

3. Величина дефицита (профицита)

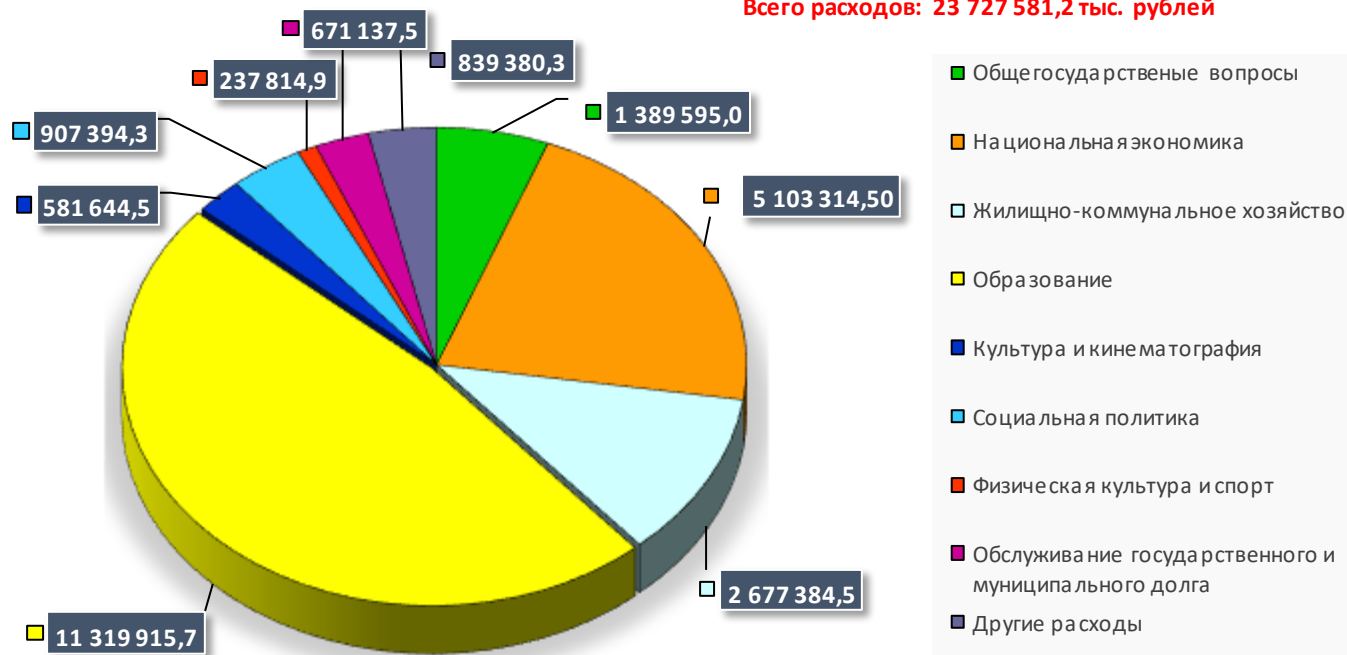
По результатам исполнения бюджета городского округа Самара за 2016 год профицит бюджета городского округа Самара составил 65 651,6 тыс. рублей (в 2015 г. – дефицит в сумме 1 198 632,1 тыс.рублей).

4. Муниципальный долг (величина муниципального долга на последнюю отчетную дату в отчетном периоде на одного жителя)

Величина муниципального долга (в расчете на одного жителя городского округа Самара) по состоянию на 01.01.2017 составила 6,22 тыс.руб. и возросла в 2016 году по сравнению с 2015 годом на 0,18 тыс. рублей или на 2,9 %, что обусловлено увеличением объема муниципального долга городского округа в

**Структура расходов бюджета городского округа Самара за
2016 год, тыс. рублей**

Всего расходов: 23 727 581,2 тыс. рублей



отчетном году по сравнению с аналогичным показателем предыдущего года и уменьшением численности населения.

Раздел 2. Установление, изменение и отмена местных налогов и сборов городского округа Самара

1. Количество принятых решений Думы городского округа Самара об установлении, изменении и отмене местных налогов и сборов

В 2016 году Думой городского округа Самара по предложениям Администрации городского округа Самара были приняты следующие Решения:

1. Решение Думы городского округа Самара от 25.02.2016 № 63 «О внесении изменений в Постановление Самарской Городской Думы от 24 ноября 2005 года № 188 «Об установлении земельного налога» в части исключения нормы, устанавливающей сроки предоставления налогоплательщиками в налоговые органы документов, подтверждающих право на уменьшение налоговой базы, а также изменения предельного срока уплаты земельного налога налогоплательщиками - физическими лицами с 1 октября на 1 декабря с целью приведения нормативного правового акта в соответствие с федеральным законодательством.

2. Решение Думы городского округа Самара от 25.02.2016 № 64 «О внесении изменения в Решение Думы городского округа Самара от 24 ноября 2014 года № 482 «О налоге на имущество физических лиц» в части изменения предельного срока уплаты земельного налога налогоплательщиками - физическими лицами с 1 октября на 1 декабря с целью приведения муниципального правового акта в соответствие с федеральным законодательством.

3. Решение Думы городского округа Самара от 17.03.2016 № 75 «О внесении изменений в Решение Думы городского округа Самара от 24 ноября 2014 года № 482 «О налоге на имущество физических лиц». Данным Решением установлен четырехлетний переходный период, предусматривающий поэтапное увеличение ставки налога на имущество физических лиц в отношении объектов недвижимости, используемых в коммерческой деятельности (административно-деловые и торговые центры, офисы, торговые объекты, объекты общественного питания и бытового обслуживания и др.), налоговая база по которым определяется как их кадастровая стоимость. Установление пониженных налоговых ставок направлено на поддержку и развитие малого бизнеса, а также устранение неравных условий налогообложения организаций и индивидуальных предпринимателей.

4. Решение Думы городского округа Самара от Самара от 25.08.2016 № 117 «О внесении изменений в Постановление Самарской Городской Думы

от 24 ноября 2005 года № 188 «Об установлении земельного налога». Данным Решением установлены налоговая льгота в форме освобождения от уплаты земельного налога организаций (кроме банков и иных финансовых организаций) и физических лиц, инвестиционные проекты которых включены в Реестр инвестиционных проектов городского округа Самара после 1 января 2017 года, в отношении земельных участков, используемых для реализации инвестиционных проектов, сроком на 5 лет, начиная с очередного налогового периода, следующего после налогового периода, в котором было заключено инвестиционное соглашение, а также условия ее прекращения. Кроме того, Решением регламентирован перечень документов, которые должен представить налогоплательщик, имеющий право на налоговую льготу, в налоговый орган для подтверждения права на получение налоговой льготы. Основная цель установления данной льготы - формирование благоприятного инвестиционного климата, который будет способствовать привлечению новых инвесторов на территорию городского округа Самара.

2. Количество поступивших / учтенных предложений от органов местного самоуправления внутригородских районов городского округа Самара по установлению, изменению и отмене местных налогов и сборов.

Предложения от органов местного самоуправления внутригородских районов городского округа Самара по установлению, изменению и отмене местных налогов и сборов не поступали.

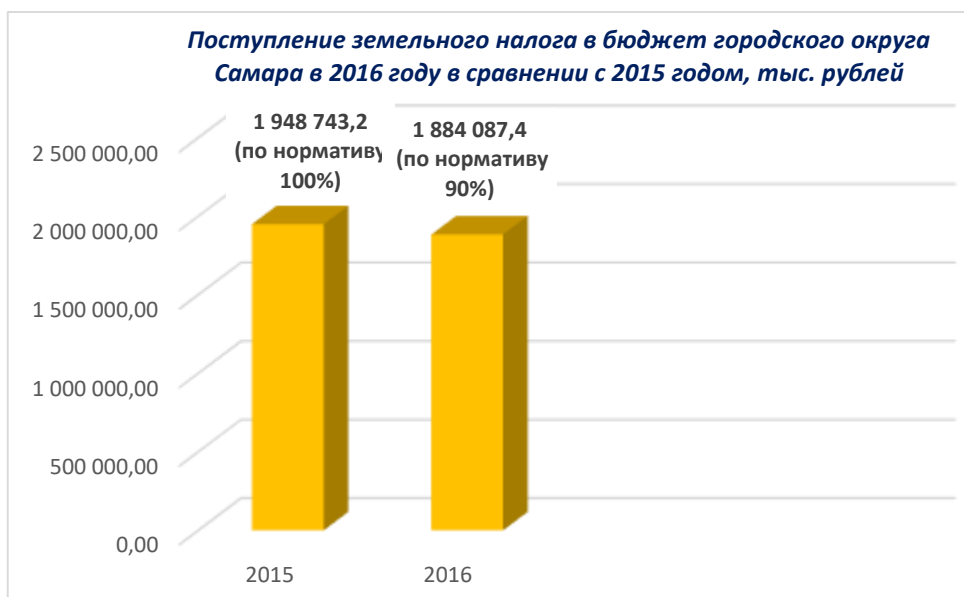
3. Нормативы отчислений в бюджет городского округа Самара от местных налогов и сборов / объем фактических поступлений:

- земельный налог
- налог на имущество физических лиц.

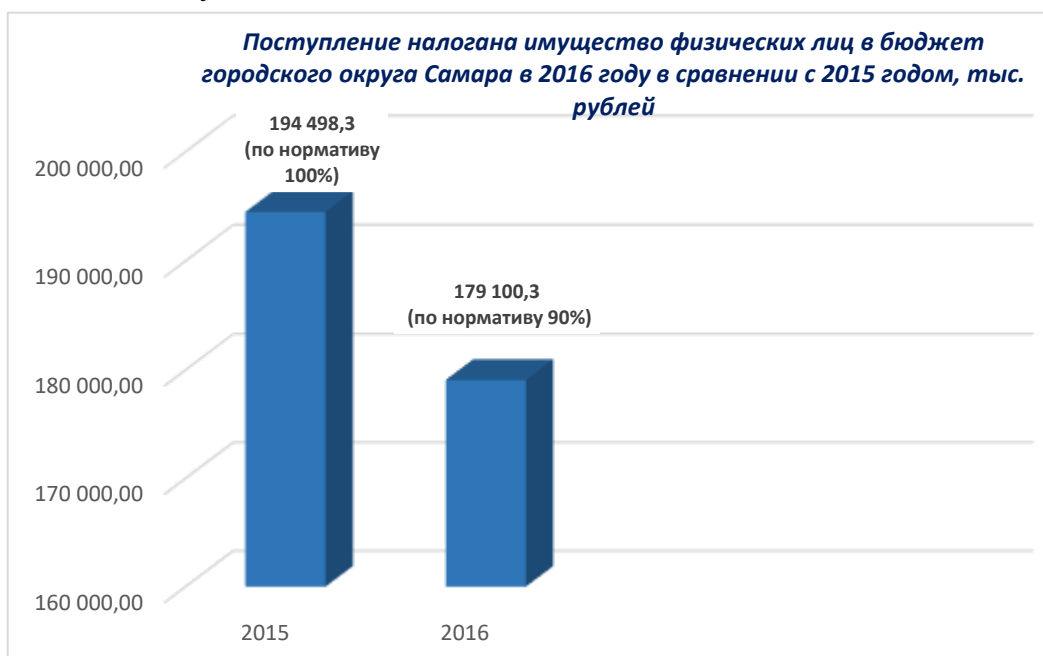
Снижение показателя в отчетном году обусловлено установлением с 2016 года единых нормативов отчислений в бюджет городского округа Самара от местных налогов (*Решение Думы городского округа Самара от 09.08.2015 года «О межбюджетных отношениях в городском округе Самара»*):

- по земельному налогу – 90%;
- по налогу на имущество физических лиц - 50%.

Так, если в 2015 году в бюджет городского округа Самара поступало 100% земельного налога и налога на имущество физических лиц, то с 2016 года в бюджет городского округа Самара земельный налог зачисляется уже по нормативу 90%, налог на имущество физических лиц – по нормативу 50%, что в свою очередь привело к снижению поступлений по сравнению с 2015 годом.



Незначительный темп снижения объема фактических поступлений земельного налога (96,7%) с учетом темпа снижения норматива отчислений (90%) обусловлен крупной суммой возврата из бюджета сумм земельного налога по ПАО «Кузнецов».



Незначительный темп снижения объема фактических поступлений налога на имущество физических лиц (92,1%) с учетом темпа снижения норматива отчислений (50%) обусловлен увеличением поступлений налога в связи с изменением порядка исчисления налога на имущество физических лиц

исходя из кадастровой стоимости, максимально приближенной к рыночной стоимости, и превышающей в несколько раз инвентаризационную стоимость.

Раздел 3. Владение, пользование и распоряжение имуществом, находящимся в муниципальной собственности городского округа Самара

1. Количество объектов недвижимого имущества, относящегося к муниципальной собственности:

- количество объектов недвижимого имущества, сведения о которых внесены в реестр муниципального имущества на конец отчетного периода

На конец отчетного периода в реестре муниципального имущества городского округа Самара учтено 13 941 объект жилого и нежилого фонда (количество объектов за предыдущий период составляло 13 964 объектов), что на 23 объекта или на 0,2% меньше, чем в 2015 году.

Уменьшение количества учтенных в реестре муниципального имущества городского округа Самара объектов недвижимости произошло вследствие исключения из реестра отчужденных объектов недвижимости, объектов прекративших существование вследствие сноса, уточнения учетных данных реестра муниципального имущества путем исключения дублирующих сведений.

Вместе с тем в отчетном периоде происходил прием в собственность муниципального образования городского округа Самара объектов нежилого и жилого фонда, приобретенного по муниципальным контрактам.

- количество объектов недвижимого имущества, право муниципальной собственности на которые зарегистрировано на конец отчетного периода.

В 2016 году проведена государственная регистрация права муниципальной собственности на 2 070 объектов недвижимого имущества, в том числе зарегистрировано право муниципальной собственности на 1 695 объектов жилого фонда, 375 объектов нежилого фонда (нежилые помещения – 75, нежилые здания – 39, объекты дорожного хозяйства – 101, объекты газового хозяйства – 160). Кроме того, зарегистрировано 27 договоров мены по программе переселения из ветхого и аварийного жилья. По сравнению с показателем 2015 года произошло снижение на 245 объектов или на 10,6%.

В рамках муниципальных контрактов 2016 года получено 66 технических планов и кадастровых паспортов на объекты нежилого фонда.

На проведение кадастровых работ в отношении объектов недвижимости, а также подготовки инженерно-технических заключений по выполненным реконструкциям (перепланировкам) в 2016 г. объем финансирования составил 361,18 тыс. рублей (2015 год – 13 162,9 тыс. рублей).

Всего за период с 1998 года по 2016 год включительно зарегистрировано право муниципальной собственности на 35 367 объектов недвижимого имущества.

2. Количество объектов недвижимого имущества, переданных во владение и (или) пользование третьим лицам:

- в аренду
- в безвозмездное пользование
- в хозяйственное ведение
- в оперативное управление
- по концессионным соглашениям

Количество объектов недвижимого имущества, переданных во владение и (или) пользование третьим лицам за отчетный период составило 155 ед., что на 47 ед. или на 23,3% ниже аналогичного показателя 2015 года.

В отчетном периоде передано по договорам аренды нежилых помещений 53 объекта недвижимого имущества против 28 объектов, переданных в 2015 году.

В 2016 году передано в безвозмездное временное пользование 43 объекта недвижимого имущества, что на 14 объектов или на 48,3% больше, чем в 2015 году.

В связи с тем, что муниципальные предприятия и учреждения на сегодняшний момент достаточно обеспечены объектами недвижимости для ведения уставной деятельности, в 2016 году на праве хозяйственного ведения за муниципальными предприятиями закреплен 31 объект недвижимого имущества, что на 82 объекта меньше, чем в 2015 году.

На праве оперативного управления за муниципальными учреждениями закреплены 28 объектов недвижимости, что на 4 объекта меньше, чем в 2015 году.

В 2016 году объекты недвижимого имущества по концессионным соглашениям не передавались.

3. Количество объектов недвижимого имущества, отчужденных из муниципальной собственности:

- в порядке приватизации

За отчетный период количество объектов недвижимого имущества, отчужденных из муниципальной собственности в порядке приватизации составило 5517 ед., в том числе по договорам передачи жилых помещений в собственность граждан (в порядке приватизации) - 5477 ед. Данный показатель в 2016 году по сравнению с 2015 годом увеличился на 21,7% в связи с продлением срока приватизации до 01.03.2017 года.

- безвозмездно в собственность Российской Федерации, субъекта Российской Федерации

В 2016 году в федеральную собственность и собственность Самарской области из собственности муниципального образования городского округа Самара отчуждено 25 объектов недвижимого имущества, в том числе:

- в собственность Российской Федерации - 2 объекта недвижимости общей площадью 4479,9 кв. м (нежилое здание по ул. им. Академика Н.Д. Кузнецова, 32, литера К, общей площадью 4199,6 кв. м, используемого ФКГОУ «Самарский кадетский корпус МВД РФ»; нежилое здание по ул. Соколова, 55, литеры ГГ1, общей площадью 280,3 кв. м, используемого ГУ МВД по Самарской области);

- в собственность Самарской области - 23 объекта недвижимости (имущественный комплекс МБОУ «Школа-интернат № 6 с казачьими кадетскими классами» по адресу: г. Самара, ул. Мориса Тореза, 52 в составе 5 нежилых зданий, 1 помещения общей площадью 7877,4 кв. м, а также земельного участка площадью 27186,5 кв. м; имущественный комплекс ДОЛ «Тимуровец» по адресу: г. Самара, третья просека, 5 в составе 14 нежилых зданий общей площадью 2233,7 кв. м и земельного участка площадью 25945,0 кв. м; объект дорожного хозяйства улица Ташкентская в границах улиц Черемшанской и улицы Демократической).

Данный показатель на 16 единиц или в 2,8 раза больше значения 2015 года.

- безвозмездно в собственность религиозных организаций
- безвозмездно в собственность внутригородских районов городского округа Самара

В 2016 году объекты недвижимого имущества безвозмездно в собственность религиозных организаций и внутригородских районов городского округа Самара не передавались.

Всего за 2016 год было отчуждено из муниципальной собственности 5542 объекта недвижимого имущества, что выше показателя 2015 года на 21,99%.

4. Количество объектов недвижимого имущества, включенных в прогнозный план приватизации на конец отчетного периода

На конец отчетного периода в прогнозный план приватизации включено 75 объектов недвижимого имущества.

На конец предыдущего отчетного периода в план приватизации было включено 25 объектов недвижимого имущества. Данный показатель в 2016 году по сравнению с 2015 годом увеличился на 50 объектов недвижимости или в 3 раза.

Раздел 4. Организация в границах городского округа Самара электро-, тепло-, газо- и водоснабжения населения городского округа Самара, водоотведения и снабжения населения городского округа Самара

**топливом в пределах полномочий, установленных законодательством
Российской Федерации**

1. Доля численности жителей городского округа Самара, обеспеченных системами теплоснабжения, в общей численности жителей городского округа (норматив - 100%)

2. Доля численности жителей городского округа Самара, обеспеченных системами водоснабжения, в общей численности жителей городского округа (норматив - 100%)

3. Доля численности жителей городского округа Самара, обеспеченных системами газоснабжения, в общей численности жителей городского округа (норматив - 100%)

4. Доля численности жителей городского округа, обеспеченных системами водоотведения, в общей численности жителей городского округа (норматив - 100%)

Из общей численности населения (1 170 375 чел.), проживающего в 2016 году в городском округе Самара:

- 97,0% проживает в жилищном фонде, оборудованном системами теплоснабжения;

- 95,1% - оборудованном системами водоснабжения;

- 83,5% - оборудованном системами газоснабжения;

- 94,8% - оборудованном системами водоотведения.

Доля численности жителей, обеспеченных системами водоснабжения, незначительно возросла - на 0,1 п.п.

5. Доля объема отпуска коммунальных ресурсов, счета за которые выставлены по показаниям приборов учета, к общему объему отпущенных коммунальных ресурсов

Доля коммунальных ресурсов, отпускаемых по приборам учета, в 2016 году относительно 2015 года:

- снизилась по водоснабжению и водоотведению на 0,6 п.п.;

- по электроэнергии значения показателей не изменились;

- по теплоснабжению значения показателей не изменились;

- по горячему водоснабжению, газоснабжению показатели не сопоставимы, так как за 2015 год информация не предоставлялась.

По состоянию на 01.01.2017 года степень обеспеченности общедомовыми приборами учета многоквартирных домов городского округа составила 57,2% (при планируемом значении - 60%) от общего количества многоквартирных домов, подлежащих обязательному оснащению общедомовыми приборами учета.

В 2016 году выплачена кредиторская задолженность за 2015 год в общей сумме 24 113,7 тыс. руб.: в том числе 17 862,8 тыс.руб. - в рамках муниципальной программы «Поэтапный переход на отпуск коммунальных услуг по приборам учета», которая действовала в 2011-2015 годах и была направлена на оснащение приборами учета многоквартирных домов и 6 250,9 тыс.руб. - в рамках подпрограммы №1 муниципальной программы «Энергосбережение и повышение энергетической эффективности» на 2014-2020 годы, направленной на оснащение приборами учета муниципальных учреждений.

Раздел 5. Дорожная деятельность в отношении автомобильных дорог местного значения в границах городского округа Самара и обеспечение безопасности дорожного движения на них, включая создание и обеспечение функционирования парковок (парковочных мест), осуществление муниципального контроля за сохранностью автомобильных дорог местного значения в границах городского округа Самара, а также осуществление иных полномочий в области использования автомобильных дорог и осуществления дорожной деятельности

1. Доля протяженности автомобильных дорог общего пользования местного значения, не отвечающих нормативным требованиям, в общей протяженности автомобильных дорог общего пользования местного значения

Обеспечение нормативного состояния улично-дорожной сети городского округа Самара по-прежнему остается одним из приоритетных направлений деятельности Администрации городского округа Самара.

В 2016 году Администрацией городского округа Самара проведены масштабные работы по восстановлению городских дорог. На средства федерального, областного бюджетов и бюджета городского округа Самара в сумме 1 917,14 млн.руб. (в 2015 году – 947 млн.руб.) выполнены работы по ремонту улично-дорожной сети на общей площади 1 411,68 тыс.кв.м асфальтобетонного покрытия, что в 2,8 раза больше по сравнению с 2015 годом (502,9 тыс.кв.м).

Работы по ремонту улично-дорожной сети городского округа Самара выполнены в рамках муниципальной программы «Модернизация и развитие автомобильных дорог общего пользования местного значения» на 2012-2018 годы с учетом привлечения средств вышестоящих бюджетов на условиях софинансирования из средств городского бюджета, в том числе:

I. Завершены работы по комплексному ремонту 12 автомобильных дорог, переходящие с 2015 года, на общей площади 125,68 тыс.кв.м асфальтобетонного покрытия (7,42 км).

II. Завершены работы по комплексному ремонту 7 автомобильных дорог на общей площади 223,76 тыс.кв.м асфальтобетонного покрытия (17,95 км).

III. В 2016 году проводились работы по комплексному ремонту автомобильных дорог на площади 88,5 тыс.кв.м асфальтобетонного покрытия (3,3 км) по 10 автомобильным дорогам, ремонт которых будет продолжен в 2017 году, в том числе:

- капитальный ремонт автомобильной дороги ул. Дыбенко на участке от ул. Авроры до ул. Советской Армии на площади 6,4 тыс.кв.м асфальтобетонного покрытия (0,25 км);
- работы по ремонту автомобильных дорог на площади 82,1 тыс.кв.м асфальтобетонного покрытия (3,05 км).

IV. За счет средств областного бюджета выполнены работы по ремонту участков автомобильных дорог местного значения «картами» свыше 100 м.п. на площади 394,04 тыс.кв.м асфальтобетонного покрытия (38,7 км).

V. За счет средств федерального бюджета выполнены работы по ремонту участков автомобильных дорог местного значения «картами» свыше 100 м.п. на площади 579,7 тыс.кв.м асфальтобетонного покрытия (50,7 км).

В результате роста объема финансирования в 2 раза и увеличения протяженности отремонтированных дорог в 2,6 раза (в 2016 году – 118,07 км, в 2015 году – 45,32 км) доля протяженности автомобильных дорог общего пользования местного значения, не отвечающих нормативным требованиям, в общей протяженности автомобильных дорог общего пользования местного значения, уменьшилась с 68,08 % в 2015 г. до 59,34 % в 2016 году (на 8,74 проц.пункта).



2. Количество построенных парковок в рамках подготовки Чемпионата мира по футболу в 2018 году

Строительство парковок в рамках реализации мероприятий подготовки к проведению Чемпионата мира по футболу в 2018 году не осуществлялось.

3. Протяженность отремонтированных автомобильных дорог местного значения

В 2016 году выполнен ремонт автомобильных дорог местного значения на территории городского округа Самара на площади 1 411,68 тыс.кв.м асфальтобетонного покрытия протяженностью 118,07 км, в том числе:

- ремонт автомобильных дорог - на площади 1405,28 тыс.кв.м асфальтобетонного покрытия протяженностью 117,82 км;
- капитальный ремонт - на площади 6,4 тыс.кв.м асфальтобетонного покрытия протяженностью 0,25 км.

Таким образом, в отчетном году протяженность отремонтированного дорожного полотна в 2,6 раза (на 72,75 км) больше по сравнению с 2015 годом.

Раздел 6. Обеспечение проживающих в городском округе Самара и нуждающихся в жилых помещениях малоимущих граждан жилыми помещениями, организация строительства и содержания муниципального жилищного фонда, создание условий для жилищного строительства, осуществление муниципального жилищного контроля

1. Общая площадь жилых помещений, приходящаяся в среднем на одного жителя (всего):

- в т.ч. введенная в действие за год

Показатель за 2016 год определен расчетным путем в связи с отсутствием в настоящее время статистической информации исходя из жилищного фонда за 2015 год, движения жилищного фонда в 2016 году и среднегодовой численности населения за 2016 год.

В 2016 году общая площадь жилых помещений, приходящаяся в среднем на одного жителя, составила 27,4 кв.м., что на 2,6 % больше, чем в 2015 году.

Введенная в действие в 2016 году жилая площадь на душу населения в городском округе Самара составила 0,69 кв. м, что на 2,8 % меньше, чем в 2015 году.

Следует отметить, что фактический показатель по вводу жилья по Самарской области за 2016 год на одного жителя составил 0,58 кв. м общей площади (1 874,7 кв. м), тогда как по городскому округу Самара в 2016 этот показатель выше на 19 %.

2. Доля граждан, состоящих на учете в качестве нуждающихся в жилых помещениях на конец отчетного периода, в общей численности населения городского округа Самара на конец отчетного периода

В 2016 году значение показателя сохранилось на уровне 2015 года в размере 1,1 %.

3. Доля населения, получившего жилые помещения и улучшившего жилищные условия, в общей численности населения, состоявшего на учете в качестве нуждающегося в жилых помещениях

В 2016 году по сравнению с 2015 годом наблюдалось снижение данного показателя на 0,08 процентных пункта. Снижение показателя обусловлено увеличением числа граждан, принятых на учет в качестве нуждающихся в жилых помещениях в городском округе Самара и уменьшением количества предоставленных жилых помещений муниципального жилищного фонда по договорам социального найма в городском округе Самара.

В списке граждан, принятых на учет в качестве нуждающихся в жилых помещениях по городскому округу Самара, состояли:

- в 2015 году – 12 930;
- в 2016 году – 12 940.

Из числа лиц, нуждающихся в жилых помещениях, в течение 2016 года были обеспечены жилыми помещениями 130 человек (2016 г. – 140 человек).

4. Доля площади аварийного жилья муниципального жилищного фонда в общей площади муниципального жилищного фонда на конец отчетного периода

В 2015 году общая площадь муниципального жилищного фонда составляла 2 955,3 тыс.кв.м, в том числе аварийного жилищного фонда 300,5 тыс.кв.м.

В 2016 году общая площадь муниципального жилищного фонда составила 2 175,5 тыс.кв.м (2015г. – 2 955,3 тыс.кв.м.), в том числе аварийного жилищного фонда 349,3 тыс. кв.м. (2015г. – 300,5 тыс.кв.м.).

В отчетном году значение показателя увеличилось по сравнению с 2015 годом на 6 п.п. (в 1,6 раза). Рост площади аварийного муниципального жилищного фонда за 2016 год составил 16,2 %).

Данная ситуация сложилась за счет уменьшения площади муниципального жилищного фонда в результате приватизации муниципального жилья, а также признания в отчетном периоде аварийными 122 домов.

5. Доля граждан, проживающих в аварийном жилищном фонде на конец отчетного периода, в общей численности населения городского округа Самара на конец отчетного периода

В 2016 году количество граждан, проживающих в аварийном жилищном фонде, составляло 17 462 чел., в 2015 году – 15 238 чел.

Показатель доли граждан, проживающих в аварийном жилищном фонде на конец отчетного периода, в общей численности населения городского округа Самара, увеличился на 0,2 процентных пункта в связи с признанием аварийными 122 домов.

6. Доля отремонтированного жилищного фонда (количество многоквартирных домов, в которых произведен капитальный ремонт в отчетном периоде/ количество многоквартирных домов в городском округе Самара)

Показатель «Доля отремонтированного жилищного фонда» определен как отношение количества капитально отремонтированных многоквартирных домов (далее-МКД) к общему количеству МКД и составил в 2016 году 0,05% (снижение по сравнению с 2015г. - на 1,55 процентных пункта).

Год	2015 г.	2016 г.
Количество отремонтированных (ед.)	166	5
Количество МКД в городском округе Самара (ед.)	10 013	10 027
Доля отремонтированного жилищного фонда МКД (%)	1,6	0,05

Снижение объемов капитального ремонта связано с уменьшением финансирования за счет средств бюджета по данному направлению деятельности и погашением кредиторской задолженности за 2015 год.

За счет бюджетных средств осуществляется проведение капитального ремонта многоквартирных домов по титульным спискам, сформированным администрациями внутригородских районов городского округа Самара на проведение работ по ремонту кровли, инженерной инфраструктуры, строительных конструкций и т.д.

В 2016 году общее количество капитально отремонтированных многоквартирных домов составило 5 единиц на общую сумму 27 845,6 тыс.руб., в том числе:

- выполнены работы по усилению строительных конструкций многоквартирного дома по адресу: ул. Победы,125 на сумму 12 056,1 тыс.руб. в рамках реализации ведомственной целевой программы «Капитальный ремонт многоквартирных домов, расположенных на территории городского округа Самара» на 2015-2017 годы;

- выполнен капитальный ремонт кровель на трех многоквартирных домах, расположенных на гостевом маршруте по адресам: ул. Ярмарочная,3, ул. Куйбышева,75, ул. Чапаевская,200 – на сумму 8 454,5 тыс.руб. в рамках муниципальной программы городского округа Самара «Подготовка к Чемпионату мира по футболу в 2018 году на территории городского округа Самара» на 2012-2018 годы;

- выполнены работы по восстановлению конструкций кровли, верхнего розлива отопления и подъездов жилого дома по адресу: пр. Масленникова, 19, пострадавшего в результате пожара – на сумму 7 335 тыс.руб. за счет средств резервного фонда Администрации городского округа Самара.

Раздел 7. Создание условий для предоставления транспортных услуг населению и организация транспортного обслуживания населения в границах городского округа Самара

1. Объем пассажирских перевозок по видам транспорта

- автобусов
- трамваями
- троллейбусами
- метро

В городском округе Самара перевозки пассажиров осуществляются муниципальными предприятиями: «Пассажирский автомобильный транспорт» (далее – МП «ПАТ»), «Трамвайно-троллейбусное управление» (далее – МП ТТУ), «Самарский метрополитен имени А.А. Росовского», а также ООО «СамарАвтоГаз». Большая часть перевозок населения в 2016 году осуществлялась автобусами. В структуре пассажиропотока перевозки в 2016 году распределены следующим образом: автобус – 45%; трамвай – 37,2%; троллейбус – 9,3%; метро – 8,5%.

Увеличение перевозок пассажиров автобусами на 21,4% произошло за счет приобретения новых автобусов (в 2016 году- не приобретались, в 2015 году – 43 ед.) и привлечения большего количества транспорта коммерческих перевозчиков для выполнения муниципального заказа по перевозкам.



В 2016 году в сравнении с 2015 годом наблюдается общее увеличение пассажиропотока (на 6,4%).

Снижение перевозок трамваями (на 3,5%) и троллейбусами (на 2,1%) объясняется оттоком пассажиров на более скоростной транспорт.

2. Количество приобретенных транспортных средств:

- автобусов
- трамвайных вагонов
- троллейбусов

- вагонов метро

В рамках реализации государственной программы Самарской области «Развитие транспортной системы Самарской области (2014-2025 годы)», утвержденной постановлением Правительства Самарской области от 27.11.2013, в 2016 году для МП «ТТУ» на условиях софинансирования с областным бюджетом закуплено 10 трехсекционных низкопольных трамвайных вагонов. Размер субсидий из областного бюджета составил 72 000,0 тыс. руб., бюджета городского округа Самара – 8 000,0 тыс. руб.

В связи с дефицитом бюджетных средств финансирование из местного бюджета будет осуществляться по муниципальному контракту на оказание услуг финансовой аренды (лизинга) с рассрочкой лизинговых платежей до 2020 года.

За счет приобретаемого подвижного состава постепенно обновляется парк муниципальных предприятий городского округа Самара, что позволяет увеличить общее количество подвижного состава на линии, повысить обеспеченность населения городского округа муниципальным пассажирским транспортом и уровень комфортности пассажиров.

3. Обеспеченность населения городского округа муниципальным пассажирским транспортом, осуществляющим перевозки в пределах городского округа, на 10 тыс. жителей

Данный показатель определен отношением количества единиц подвижного состава, работающего на линии (общее число единиц всех видов муниципального пассажирского транспорта: 2016 год – 651 ед., 2015 год – 646 ед.), к среднегодовой численности населения городского округа: 2016 год – 1 170 375 человек, 2015 год – 1 171 434 человек и составил в 2016 году - 5,56 ед. на 10 тыс. человек (в 2015 году – 5,52 ед. на 10 тыс. человек).

Приобретение нового пассажирского транспорта позволило достигнуть роста данного показателя в 2016 году по сравнению с 2015 годом на 0,7%.

4. Доходы муниципальных предприятий от перевозки пассажиров, приходящиеся на 1 тыс. пассажиров, перевезенных муниципальным пассажирским транспортом (включая пассажиров, пользующихся льготами)

Общий объем доходов муниципальных предприятий городского пассажирского транспорта за 2016 год составил 2 041,0 млн. руб., что на 2,1% (на 42,6 млн. руб.) больше, чем за 2015 год (1 998,4 млн.руб.).

На рост собственных доходов муниципальных предприятий повлияло увеличение стоимости проезда с 01.10.2016.

Перевезено пассажиров муниципальными предприятиями в 2016 году 149 464,9 тыс.человек, что на 3,3% меньше по сравнению с предыдущим годом

(в 2015 году – 154 564,6 тыс.человек). В показатель за 2015 год внесена корректировка в связи с уточнением количества пассажиров, перевезенных муниципальным пассажирским транспортом. Таким образом, значение показателя улучшилось и составило 13,7 % (рост к предыдущему году составил 6,2%).



5. Количество поступивших / учтенных предложений от органов местного самоуправления внутригородских районов городского округа Самара по открытию, изменению и закрытию внутримunicipальных маршрутов

В 2016 году поступило и учтено 5 предложений органов местного самоуправления внутригородских районов городского округа Самара по изменению внутримunicipальных маршрутов (Промышленный – 2, Красноглинский – 2, Железнодорожный – 1), что на одно предложение меньше, чем в 2016 году (Куйбышевский – 1, Красноглинский – 1, Советский – 3, Железнодорожный – 1).

Раздел 8. Участие в профилактике терроризма и экстремизма, а также в минимизации и (или) ликвидации последствий проявления терроризма и экстремизма в границах городского округа Самара

1. Общее число проявлений терроризма и экстремизма

В 2015-2016 годах на территории городского округа Самара случаев проявления терроризма и экстремизма не зарегистрировано.

2. Число мероприятий по профилактике терроризма и экстремизма, проведенных на территории городского округа Самара

В 2015 году работа антитеррористической комиссии городского округа Самара (далее - АТК) осуществлялась в соответствии с Федеральным законом РФ от 06.03.2006 № 35-ФЗ «О противодействии терроризму», планами работы и решениями антитеррористической комиссии городского округа Самара и оперативного штаба в Самарской области.

Основные усилия в работе АТК были направлены на обеспечение организации взаимодействия государственных органов и Администрации городского округа в укреплении законности и правопорядка в городском округе, оказание содействия правоохранительным органам в решении вопросов противодействия терроризму.

С целью предупреждения проявлений терроризма и экстремизма в 2016 году проведено 114 мероприятий по их профилактике, что на 5,6 % или на 6 мероприятий больше по сравнению с 2015 годом.

В 2016 году подготовлены и проведены:

- 4 заседания АТК г. о. Самара;
- 4 заседания комиссии по профилактике правонарушений;
- 5 рабочих совещаний с представителями администраций внутригородских районов, отвечающими за общественную безопасность;
- 4 командно-штабных учения по отработке действий при угрозе террористических актов и ликвидации их последствий.

Кроме того, проведено 625 обследований мест с массовым пребыванием людей на предмет выполнения требований к антитеррористической защищенности в соответствии с постановлением Правительства РФ от 25.03.2015 № 272.

По результатам обследований разработаны паспорта безопасности на 609 объектов (территорий) с массовым пребыванием людей.

Разработаны 11 постановлений и 5 распоряжений Администрации городского округа Самара по усилению мер безопасности в период проведения массовых мероприятий.

Все проводимые антитеррористические мероприятия освещаются в средствах массовой информации. За 2016 год по данной тематике в СМИ городского округа было размещено более 40 публикаций, кроме того антитеррористической комиссией городского округа в рамках работы по обеспечению антитеррористической защищенности муниципальных объектов проведены мероприятия по обеспечению наглядными материалами муниципальных предприятий и учреждений, подвижного состава автопредприятий города, трамвайно-троллейбусного управления, Самарского метрополитена.

На официальном сайте Администрации городского округа Самара организовано размещение обращений к жителям городского округа Самара об усилении бдительности при обнаружении бесхозных и подозрительных предметов с указанием телефонов «горячей линии».

3. Число мероприятий по минимизации и (или) ликвидации последствий проявления терроризма и экстремизма, проведенных на территории городского округа Самара в отчетном периоде

В связи с тем, что случаи проявления терроризма и экстремизма на территории городского округа Самара отсутствовали, мероприятия по ликвидации и минимизации их последствий не проводились.

Раздел 9. Разработка и осуществление мер, направленных на укрепление межнационального и межконфессионального согласия, поддержку и развитие языков и культуры народов Российской Федерации, проживающих на территории городского округа Самара, реализацию прав национальных меньшинств, обеспечение социальной и культурной адаптации мигрантов, профилактику межнациональных (межэтнических) конфликтов

1. Уровень конфликтности на национальной почве в молодежной среде.

Значение показателя в 2016 году составляло 26% в соответствии с результатами социологических исследований, выполненных в рамках реализации муниципальной программы городского округа Самара «Самара многонациональная» на 2014 – 2016 годы, утвержденной постановлением Администрации городского округа Самара от 14 апреля 2014 г. № 454.

По сравнению с предыдущим годом уровень конфликтности в молодежной среде вырос на 2 процентных пункта (в 2015 году значение показателя составляло 24%).

2. Количество проведенных мероприятий, направленных на:

- укрепление межнационального и межконфессионального согласия

В 2016 году постановлением Администрации г.о. Самара создан Общественный совет по национальным вопросам при Главе городского округа.

За отчетный период проведено 33 мероприятия, наиболее крупными из которых являются:

- IV областной межнациональный праздник «Навруз 2016», совместно с Региональной общественной организацией «Союз народов Самарской области»;

- Общегородской фестиваль национальных культур, посвященный Дню Победы в Великой отечественной войне, совместно с общественным объединением «Многонациональная Самара» городского округа Самара;

- Встреча Главы городского округа Самара О.Б. Фурсова с руководителями национально-культурных центров, представителями традиционных конфессий городского округа Самара;

- Общегородское мероприятие «ВСЕ МЫ-РОССИЯ, ВМЕСТЕ МЫ-СИЛА», совместно со Станичным казачьим обществом «Станица Вольная».

В отчетном периоде за счет средств бюджета городского округа Самара предоставлено субсидий некоммерческим организациям (в том числе национально-культурным некоммерческим организациям) в сумме 1 200 тыс.руб.

- поддержку и развитие языков и культуры народов Российской Федерации

- реализацию прав национальных меньшинств

В 2016 году реализованы 5 мероприятий на общую сумму 6 564 тыс.руб., в том числе:

1. Организация работы национальных школ «выходного дня» в 17 образовательных учреждениях. Бюджетное финансирование составило 6 065,0 тыс.руб.

2. Функционирование на базе вечерних общеобразовательных учреждений пунктов социально-языковой адаптации мигрантов, в которых за 2016 год обучилось 82 человека. На реализацию данного направления из бюджета городского округа Самара затрачено 499 тыс. рублей.

- обеспечение социальной и культурной адаптации мигрантов

В отчетном году проведено 22 мероприятия. В 2016 году осуществлялось обучение 32 детей-мигрантов русскому языку как иностранному на базе учреждения дополнительного образования детей – оздоровительно-образовательного (профильного) Центра «Помощь».

Также на базе центра оказывалась консультативно-педагогическая поддержка семей-мигрантов, испытывающих значительные социально-бытовые затруднения в содержании и воспитании детей.

В течение 2015-2016 учебного года на базе школы № 39 специалисты Центра «Помощь» реализовали программу «Учимся жить в России», в которой приняли участие 230 учащихся, 200 родителей и 18 педагогов.

В учебную программу деятельности отдельных школ включены специальные учебные часы для изучения основ российской культуры и религий. Все школы городского округа Самара обеспечены учебниками по различным модулям из средств федерального бюджета.

В 2016 году в 117 общеобразовательных учреждениях городского округа Самара преподавался учебный курс «Основы православной культуры» во 2-7-х классах в рамках внеурочной деятельности.

В 23 общеобразовательных учреждениях в 7-8-9-х классах преподавался предмет «Краеведение». В 2016 году проведено 7 краеведческих мероприятий учебно-исследовательской направленности общегородского масштаба.

На базе 25 образовательных учреждений дополнительного образования функционировали 77 специализированных интернациональных объединений (групп), которые посетили более 1100 детей дошкольного возраста.

В отчетном периоде проведены городские интерактивные уроки по профилактике террористических угроз, экстремизма и развитию толерантности «В мире с собой и другими», участниками которых стали 2500 человек.

- профилактику межнациональных (межэтнических) конфликтов

В отчетном году созданы и выпущены в эфир специальные программы, посвященные межнациональным и межконфессиональным вопросам, подготовлены и опубликованы в печатных СМИ, интернет-порталах материалы, способствующие межнациональному взаимопониманию», созданы и размещены в телеэфире ролики социальной рекламы, сюжеты по воспитанию культуры межнационального общения.

В 2016 году для реализации мероприятий по созданию благоприятной информационной городской среды межэтнического взаимопонимания заключены муниципальные контракты на сумму 1 718,9 тыс. рублей.

Раздел 10. Участие в предупреждении и ликвидации последствий чрезвычайных ситуаций в границах городского округа Самара

1. Число чрезвычайных ситуаций, произошедших на территории городского округа Самара

В 2016 году на территории городского округа Самара зарегистрированы 2 чрезвычайные ситуации техногенного характера, что на 1 меньше чем в 2015 г. На мероприятия по ликвидации последствий чрезвычайных ситуаций в отчетном году израсходованы средства бюджета городского округа Самара в размере 9 867 тыс. руб.

2. Количество объектов недвижимости, на которых проведены мероприятия по предотвращению и ликвидации чрезвычайных ситуаций

Мероприятия по предотвращению и ликвидации чрезвычайных ситуаций были проведены на 11 объектах недвижимости, что в 3,7 раза больше чем в 2015 году (в 2015г. – 3 объекта). Увеличение связано с интенсивным прохождением весеннего паводка на территории городского округа Самара в отчетном году.

На мероприятия по предотвращению и ликвидации чрезвычайных ситуаций на объектах недвижимости израсходованы средства в размере 3 755,0 тыс. руб.

3. Число мероприятий по ликвидации (минимизации) последствий чрезвычайных ситуаций

В 2016 году проведено 15 мероприятий по ликвидации (минимизации) последствий чрезвычайных ситуаций, что на 10 больше чем в 2015 году, что связано с увеличением проведения эвакуационных мероприятий пострадавшего населения в результате техногенных пожаров жилых домов. На мероприятия по ликвидации (минимизации) последствий чрезвычайных ситуаций израсходованы средства в размере 39,6 тыс. руб.

Раздел 11. Организация охраны общественного порядка на территории городского округа Самара

1. Объем средств бюджета, выделенных на мероприятия по охране общественного порядка в рамках реализации муниципальных программ городского округа Самара

В 2016 году проводилась работа по организации охраны общественного порядка на территории городского округа Самара в рамках реализации муниципальной программы «Профилактика правонарушений и обеспечение общественной безопасности городского округа Самара» на 2016-2018 годы», утвержденной постановлением Администрации городского округа Самара от 09.12.2014 № 1853. На реализацию программы в отчетном году выделено 1 624,1 тыс. руб., что на 1 794,9 тыс. руб. (на 52,5%) меньше, чем в 2015 году.

Во взаимодействии с органами внутренних дел на территории городского округа Самара проведено 2108 массовых мероприятий, из них:

- 1211- носят общественно-политический характер;
- 373- культурно – массовый;
- 213 - спортивных и т.д.

Выполнение профилактических мероприятий, предусмотренных данной Программой, повлияло на положительный результат в сфере правопорядка и обеспечения общественной безопасности на территории городского округа Самара:

- на 8,9% снизилась уличная преступность (с 5849 до 5329);
- на 26% уменьшилось количество правонарушений (преступлений), совершенных несовершеннолетними.

Раздел 12. Предоставление помещения для работы на обслуживаемом административном участке городского округа Самара сотруднику, замещающему должность участкового уполномоченного полиции

1. Количество предоставленных помещений для работы на обслуживаемых административных участках городского округа Самара сотрудникам, замещающим должность участкового уполномоченного полиции

Для работы на обслуживаемых административных участках городского округа Самара в 2016 году помещения не предоставлялись.

Раздел 13. До 1 января 2017 года предоставление сотруднику, замещающему должность участкового уполномоченного полиции, и членам его семьи жилого помещения на период выполнения сотрудником обязанностей по указанной должности

1. Количество поставленных на учет сотрудников, замещающих должность участкового уполномоченного полиции, и членов их семей для предоставления жилых помещений по договорам найма на период выполнения сотрудником обязанностей по указанной должности

В соответствии со статьей 94 Жилищного Кодекса РФ для временного проживания граждан в период их работы, службы или обучения предназначены жилые помещения в общежитиях.

Предоставление жилых помещений в муниципальных общежитиях городского округа Самара регламентируется Положением «О порядке предоставления жилых помещений в муниципальных общежитиях городского округа Самара», утвержденным Решением Думы городского округа Самара от 31.05.2012 № 227 (далее – Положение).

Согласно пунктам 1.5, 2.1 Положения жилые помещения в общежитиях предоставляются гражданам, не обеспеченным жилыми помещениями на территории городского округа Самара, для временного проживания на период их работы, службы или обучения на территории городского округа Самара.

За отчетный период очередь на предоставление специализированных жилых помещений отсутствует.

Рассмотрение вопроса о предоставлении жилых помещений специализированного жилищного фонда производится по мере поступления соответствующих заявлений граждан.

2. Количество жилых помещений, предоставляемых по договорам социального найма сотрудникам, замещающим должность участкового уполномоченного полиции, и членам их семей на период выполнения сотрудником обязанностей по указанной должности

За 2016 год сотрудникам, замещающим должность участкового уполномоченного полиции, жилые помещения по договорам социального найма не предоставлялись.

Раздел 14. Обеспечение первичных мер пожарной безопасности в границах городского округа Самара

1. Количество пожароспасательных постов, созданных при участии добровольных пожарных формирований, привлекаемых к участию в тушении пожаров, проведению аварийно-спасательных работ, спасению людей и имущества при пожарах и оказанию первой помощи пострадавшим

Для прикрытия территории городского округа Самара, Управлением гражданской защиты Администрации городского округа Самара в 2016 году были заключены 2 соглашения о сотрудничестве по обеспечению пожарной безопасности на общую сумму 3 917,9 тыс. руб. по муниципальной программе «Пожарная безопасность городского округа Самара на 2014-2018 годы», в том числе:

- с общественным учреждением «Добровольная пожарная команда Самарской области» (п. Шмидта) на сумму 2 317,9 тыс. руб.

- с общественной организацией городского округа Самара «Добровольная пожарная команда Международного аэропорта «Курумоч» (п. Береза) на сумму 1600,0 тыс. руб.

Добровольные пожарные команды располагают обученным и аттестованным личным составом, необходимой пожарной техникой и вооружением.

Таким образом, количество пожароспасательных постов, созданных при участии добровольных пожарных формирований в 2016 г. не изменилось и составило 2 единицы.

2. Доля площади участков городского округа, не обеспеченных источниками противопожарного водоснабжения, в общей площади территории городского округа Самара

На территории городского округа Самара имеется 20 участков, в которых отсутствуют источники противопожарного водоснабжения.

В 2016 году доля площади территорий, не обеспеченных источниками противопожарного водоснабжения, составляла – 4,5% (без изменений по отношению к предыдущему году).

В рамках муниципальной программы городского округа Самара «Пожарная безопасность городского округа Самара на 2014-2018 годы» утвержденной постановлением Администрации городского округа Самара от 27.08.2013 № 1003 предусмотрено проектирование и строительство дополнительно 2-х противопожарных водоводов:

- в п. Зубчаниновка Кировского внутригородского района городского округа Самара по ул. Арзамасская, Смышляевское шоссе, ул. Бортмехаников, ул. Чекистов;

- в Куйбышевском внутригородском районе городского округа Самара по ул. Нижняя, ул. Обувная, ул. Нижегородская.

Раздел 15. Организация мероприятий по охране окружающей среды в границах городского округа Самара

1. Число мероприятий по охране окружающей среды, проведенных на территории городского округа Самара

Число мероприятий по охране окружающей среды, реализованных на территории городского округа Самара не нормируется. Их количество зависит от выделенного объема финансирования из бюджета городского округа.

В 2016 году выполнено 8 мероприятий по охране окружающей среды на общую сумму 12 471,6 тыс.руб. (кассовый расход - 10 095,4 тыс.руб., кредиторская задолженность на 01.01.2017 года - 2 376,2 тыс. руб.).

В том числе:

- «Очистка водоохраных зон и организация централизованного сбора и вывоза отходов в местах неорганизованного массового отдыха» в объеме

11 438,8 тыс.руб., в том числе кредиторская задолженность - в сумме 2 369,6 тыс.руб. – 4 мероприятия;

- «Ликвидация очагов загрязнения окружающей среды особо опасными и токсичными отходами» - в сумме 6,6 тыс.руб. (кредиторская задолженность);

- «Обслуживание спецконтейнеров для отработанных энерго-сберегающих ламп» - 826,2 тыс.руб.;

- «Мероприятия по экологическому воспитанию, образованию, просвещению населения городского округа Самара и обеспечению его необходимой экологической информацией» - в объеме 200,0 тыс.руб. – 2 мероприятия.

В 2016 году на реализацию природоохранных мероприятий из бюджета городского округа Самара было выделено средств в 3,4 раза меньше (на 29 401,9 тыс.руб), чем в 2015 году, в связи с чем число мероприятий по охране окружающей среды сократилось с 31 ед. до 8 ед.

2. Число постов наблюдения за загрязнением атмосферного воздуха (при нормативе 10 – 20 шт. для городских округов с численностью населения более 1 млн. человек)

Норматив количества постов наблюдений за загрязнением атмосферного воздуха согласно ГОСТ 17.2.3.01-86 (Охрана природы. Атмосфера. Правила контроля качества воздуха населенных пунктов) для городов численностью населения более 1 млн.человек, каковым является городской округ Самара, составляет 10-20 шт.

На территории городского округа Самара функционирует государственная система мониторинга загрязнения окружающей среды, которую осуществляет Центр по мониторингу окружающей среды ГУ «Самарский ЦГМС-Р» Приволжского УГМС. Согласно положениям Федерального закона от 04.05.1999 №96-ФЗ «Об охране атмосферного воздуха» органы местного самоуправления организуют государственный мониторинг атмосферного воздуха и в пределах своей компетенции обеспечивают его осуществление на соответствующих территориях муниципальных образований.

В составе системы государственного мониторинга проводятся ежедневные наблюдения на 10 стационарных постах, расположенных во всех районах города. На этих постах ведутся ежедневные 2-3-разовые наблюдения за загрязнением атмосферного воздуха по 10-ти определяемым ингредиентам.

Результаты мониторинга ежемесячно направляются в Департамент городского хозяйства и экологии на безвозмездной основе.

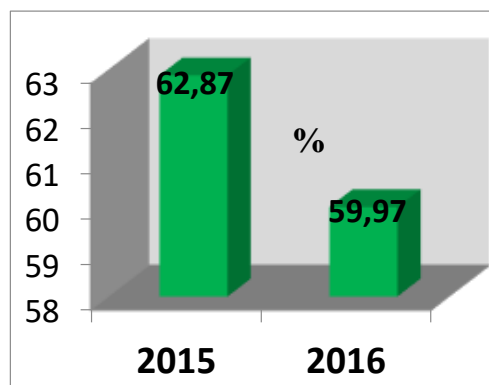
Раздел 16. Организация предоставления общедоступного и бесплатного дошкольного, начального общего, основного общего, среднего общего образования по основным общеобразовательным программам в муниципальных образовательных организациях (за исключением полномочий по финансовому обеспечению реализации

основных общеобразовательных программ в соответствии с федеральными государственными образовательными стандартами), организация предоставления дополнительного образования детей в муниципальных образовательных организациях (за исключением дополнительного образования детей, финансовое обеспечение которого осуществляется органами государственной власти субъекта Российской Федерации), создание условий для осуществления присмотра и ухода за детьми, содержания детей в муниципальных образовательных организациях, а также организация отдыха детей в каникулярное время

1. Доля детей в возрасте 1-6 лет, получающих дошкольную образовательную услугу и (или) услугу по их содержанию в муниципальных образовательных учреждениях, в общей численности детей в возрасте 1-6 лет

Значение показателя за 2015 год скорректировано в связи с уточнением статистических данных по состоянию на 01.01.2016г.

В отчетном периоде доля детей в возрасте 1-6 лет, посещающих муниципальные дошкольные образовательные учреждения, уменьшилась на 2,9 п.п., что связано с опережающим ростом общей численности детей в возрасте 1-6 лет (с 76 600 человек в 2015 году до 81 255 человек по состоянию на 01.01.2017 года, темп роста 106,1 %) по сравнению с численностью детей, получающих услугу дошкольного образования.



2. Доля детей в возрасте 1-6 лет, состоящих на учете для определения в муниципальные дошкольные образовательные учреждения, в общей численности детей в возрасте 1-6 лет

Значение показателя за 2015 год скорректировано в связи с уточнением статистических данных по состоянию на 01.01.2016г.

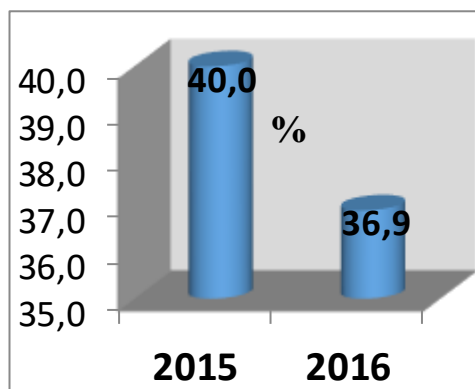
В 2016 году доля детей, состоящих на учете для определения в муниципальные дошкольные образовательные учреждения (МДОУ), составила 36,9 % и снизилась на 3,1 п.п. по сравнению с прошлым годом за счет открытия дополнительных мест в МДОУ:

- 431 дополнительное дошкольное место в МДОУ № 1 за счет

высвобождения 6-ти групповых помещений (в связи с переводом учащихся начальных классов из МДОУ №1 во вновь открытую школу) и доукомплектования функционирующих групп;

– 250 мест в МБДОУ «Детский сад № 325 «Незабудка» (открыт после проведенной реконструкции);

– 290 дополнительных мест в негосударственных ДОУ в рамках проекта «Билдинг-сад».



3. Доля выпускников муниципальных общеобразовательных учреждений, сдавших единый государственный экзамен по русскому языку и математике, в общей численности выпускников муниципальных общеобразовательных учреждений, участвующих в едином государственном экзамене по данным предметам

В 2016 году в едином государственном экзамене по русскому языку приняли участие 5 038 выпускников, по математике – 5048; успешно сдали экзамен, соответственно, 5 030 и 4 981 выпускник.

В 2016 году удельный вес лиц, сдавших единый государственный экзамен по русскому языку и математике, в общей численности выпускников муниципальных общеобразовательных учреждений, участвовавших в едином государственном экзамене, повысился к уровню 2015 года на 1,03 п.п, и составил 99,26 %.

В целях повышения данного показателя в 2015-2016 учебном году осуществлялась работа, направленная на повышение качества подготовки выпускников к ЕГЭ.

В течение 2015-2016 учебного года проводились мониторинговые исследования знаний обучающихся 11-х классов. Анализ проведенных мониторингов образовательных результатов использовался учителями при подготовке выпускников к ЕГЭ.

Значение показателя за 2015 год скорректировано в связи с уточнением статистических данных по состоянию на 01.01.2016г.

4. Доля детей в возрасте 5-18 лет, получающих услуги по дополнительному образованию в организациях различной

организационно-правовой формы и формы собственности, в общей численности детей данной возрастной группы

В отчетном периоде доля детей в возрасте 5-18 лет, получающих услуги по дополнительному образованию, снизилась по сравнению с 2015 годом на 2,1 п.п. и составила 87,2%, что связано с увеличением численности детей данной возрастной группы с 127 324 человек до 131 015 человек.

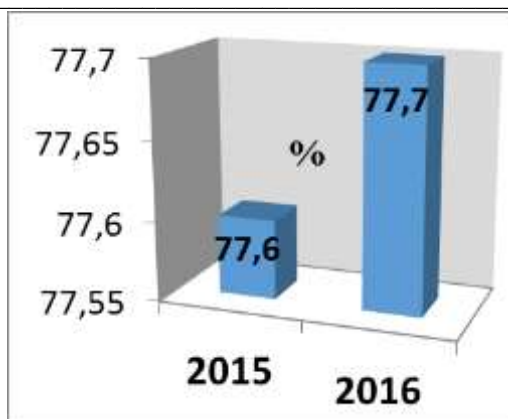
Высокое значение показателя является результатом деятельности, направленной на развитие широкого спектра услуг дополнительного образования детей с учетом спроса населения города; повышение эффективности и качества работы муниципальных образовательных учреждений дополнительного образования детей; создание системы предъявления результатов образовательной деятельности детей в Самаре (посредством участия в фестивалях, выставках, разнообразных конкурсах и т.д.).

В расчет данного показателя включена численность детей, получающих услуги по дополнительному образованию в учреждениях дополнительного образования, подведомственных Департаменту образования; в музыкальных и художественных школах, подведомственных Департаменту культуры, туризма и молодежной политики; в детско-юношеских спортивных школах олимпийского резерва, подведомственных Департаменту физической культуры и спорта, а также в государственных учреждениях дополнительного образования, подведомственных министерству культуры и министерству образования и науки Самарской области.

Расходы на обеспечение данного показателя предусмотрены в подпрограмме "Развитие муниципальной системы дополнительного образования детей в городском округе Самара" муниципальной программы городского округа Самара «Развитие муниципальной системы образования городского округа Самара» на 2015–2019 годы, а также муниципальной программы городского округа Самара "Развитие физической культуры и спорта в городском округе Самара" на 2016–2020 годы и муниципальной программе городского округа Самара «Развитие культуры городского округа Самара» на 2013 – 2017 годы и в 2016 году составили 1 642 124,9 тыс. руб. (2015г. - 1 632 312,0 тыс. руб.).

5. Доля детей школьного возраста, охваченных всеми формами отдыха в каникулярное время в общей численности учащихся муниципальных общеобразовательных учреждений

В отчетном периоде на 0,1 п.п. увеличилась доля детей школьного возраста, охваченных всеми формами отдыха в каникулярное время, и составила 77,7 % от общей численности учащихся (в 2015 году – 77,6 %).



Расходы на обеспечение данного показателя предусмотрены в подпрограмме "Развитие системы детского отдыха и оздоровления в городском округе Самара" муниципальной программы городского округа Самара «Развитие муниципальной системы образования городского округа Самара» на 2015-2019 годы и в 2016 году составили 113 068,6 тыс. рублей, что на 10,4 % меньше, чем в 2015 году (126 173,5 тыс. рублей).

В период летних каникул для школьников функционируют лагеря с дневным пребыванием детей, детские оздоровительно-образовательные центры, площадки по месту жительства, осуществляется временное трудоустройство подростков. Учащиеся привлекаются на военно-полевые и учебно-тренировочные сборы, в профильные производственные бригады.

Организация занятости детей и подростков городского округа Самара в период осенних, зимних и весенних школьных каникул осуществлялась по следующим направлениям:

- проведение социально значимых мероприятий (разнообразные экскурсионные поездки, посещение музеев, выставок и т. д.);
- организация занятости детей в подростковых клубах и на детских площадках по месту жительства;
- организация отдыха детей в санаториях, оздоровительных центрах;
- участие детей в соревнованиях и конкурсах в пределах и за пределами области, в учебно-тренировочных сборах.

Раздел 17. Создание условий для обеспечения жителей городского округа Самара услугами связи, общественного питания, торговли и бытового обслуживания

1. Плотность телефонных линий фиксированной связи в личном пользовании жителей (телефонных линий на 100 жителей)

Обеспеченность населения квартирными телефонными аппаратами определяется отношением количества квартирных телефонных аппаратов к среднегодовой численности населения городского округа Самара и рассчитывается на основании данных, предоставляемых операторами связи.

По оперативным данным крупнейших операторов связи количество квартирных телефонных аппаратов в 2016 году составило 228 764 ед. Тенденция к уменьшению количества абонентов квартирного сектора в течение 2015-2016 годов сохранялась у многих операторов фиксированной связи в связи с высокой конкуренцией на рынке услуг фиксированной и подвижной связи.

В показатель предыдущего года внесены изменения в связи с уточнением оперативных данных операторами связи о количестве квартирных телефонных аппаратов за 2015 год.

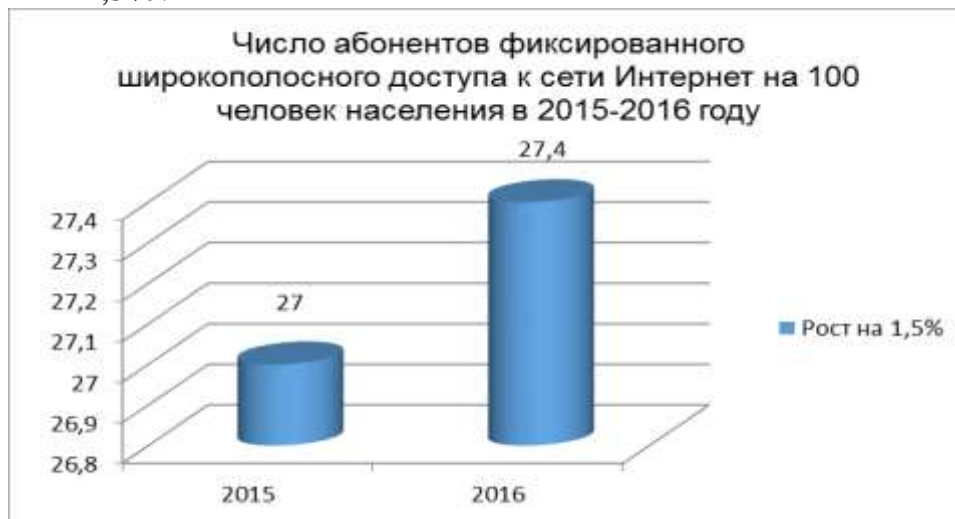
Сокращение числа квартирных телефонных аппаратов телефонной сети общего пользования в 2016 году привело к снижению данного показателя на 11,8 % по сравнению с 2015 годом и на 01.01.2017 г. значение показателя составило 19,5 телефонных аппаратов на 100 жителей.

2. Число абонентов фиксированного широкополосного доступа к сети Интернет на 100 человек населения.

Население городского округа активно пользуется как мобильным, так и фиксированным доступом в сеть Интернет.

Высокая конкуренция заставляет операторов связи выполнять модернизацию сетей, внедрять новые услуги и сервисы.

За 2015 год число абонентов фиксированного широкополосного доступа к сети Интернет крупнейших операторов связи (по уточненным данным) составляло 316 618 ед., в 2016 году (по оперативным данным) продолжало расти и на 01.01.2017 года составило 320 627 ед. В расчете на 100 жителей данный показатель увеличился с 27,0 ед. в 2015 году до 27,4 ед. в 2016 году, что составило 1,5%.



В показатель за 2015 год внесены изменения в связи с уточнением оперативных данных операторами о количестве абонентов фиксированного широкополосного доступа к сети Интернет за 2015 год.

Рост количества пользователей фиксированного доступа в сеть Интернет обусловлен высокой скоростью и надежностью соединения, широким спектром

выгодных пакетных предложений операторов связи, включающих в себя домашний Интернет и Интернет ТВ.

Решение задачи обеспечения жителей городского округа качественными и современными услугами связи требует от муниципальных органов действий, направленных на создание на территории городского округа Самара условий для эффективной работы предприятий отрасли, а также создание условий для добросовестной конкуренции между операторами на рынке связи.

3. Обеспеченность населения посадочными местами в предприятиях общественного питания на 1 тыс. жителей

По состоянию на 31.12.2016г. количество посадочных мест в предприятиях общественного питания общедоступной сети составляло 43 949 (по состоянию на 01.01.2016г. – 41 998 посадочных мест).

Обеспеченность населения посадочными местами на 1000 жителей в отчетном году составила 37,55 ед., что выше показателя 2015 года на 4,7%, в связи с тем, что в 2016 году в городском округе Самара было открыто 194 предприятия общественного питания на 6 378 посадочных мест, при этом закрылись 126 предприятий общественного питания на 4 427 посадочных мест.

4. Количество льготных помывов малоимущих граждан в общих отделениях бань по тарифам, установленным Администрацией городского округа Самара

Количество льготных помывов в общих отделениях бань городского округа Самара в 2016 году составило 200 000 ед. или 86,4 % от аналогичного показателя предыдущего года (2015 г. – 231 600 ед.).

Объем финансирования из бюджета городского округа Самара (в виде субсидий) на обеспечение льготного помыва малоимущих граждан в общих отделениях бань в 2016 году составил 20 000 тыс. рублей. (2015 год – 23 160 тыс. руб.).

5. Количество нестационарных торговых объектов, включенных в схему размещения нестационарных торговых объектов на территории городского округа Самара

По состоянию на 31.12.2016 г. в схему размещения нестационарных торговых объектов на территории городского округа Самара включено 1945 нестационарных торговых объектов, что на 1 объект меньше по сравнению с предыдущим периодом.

Данные показатели установлены в соответствии с постановлением Администрации городского округа Самара от 26.02.2016 № 166 «О внесении изменения в постановление Администрации городского округа Самара от 19.04.2013 № 377 «Об утверждении схемы размещения нестационарных торговых объектов на территории городского округа Самара».

6. Обеспеченность населения городского округа Самара площадью.

Обеспеченность населения городского округа Самара площадью стационарных торговых объектов на 1 тыс. человек (норматив – 637 кв.м. на 1 тыс. чел.) на 01.01.2017 г. составила 824,68 кв. м., что больше показателя 2015 года (812,37 кв. м) на 1,5%. Увеличение обеспеченности населения городского округа Самара площадью стационарных торговых объектов достигнуто за счет открытия в 2016 году 165 стационарных объектов.

Обеспеченность населения городского округа Самара нестационарными торговыми объектами:

- по продаже продовольственных товаров и сельскохозяйственной продукции на 10 тыс. человек (норматив – 7 ед. на 10 тыс.человек) на 01.01.2017 г. составила 9,99 ед., что меньше показателя 2015 года на 2, 1%;

- по продаже продукции общественного питания на 10 тыс. человек (норматив – 0,8 ед. на 10 тыс. человек) на 01.01.2017 г. составила 0,68 ед., что больше показателя прошлого года (0,62 ед.) на 9,7%. Увеличение обеспеченности населения городского округа Самара площадью торговых объектов по продаже продукции общественного питания достигнуто за счет открытия в 2016 году 2 объектов.

- по продаже печатной продукции на 10 тыс. чел. (норматив - 1,4 ед. на 10 тыс. чел.) на 01.01.2017 составила 1,65 ед., что меньше показателя прошлого года (1,68 ед.) на 1,8%.

В тоже время снижение обеспеченности населения нестационарными торговыми объектами объясняется ликвидацией незаконно установленных нестационарных объектов потребительского рынка. Всего в 2016 году силами Администрации городского округа Самара было ликвидировано 156 объектов.

7. Количество торговых мест, предоставленных под сезонную торговлю

Количество торговых мест, предоставленных под сезонную торговлю, за 2016 год составило 823 ед., что больше показателя 2015 года (650 ед.) на 173 ед. (или 26,6%). Данный рост обусловлен увеличением общего количества обращений граждан с заявлениями на предоставление мест и заключение договоров на осуществление сезонной торговли.

Раздел 18. Организация библиотечного обслуживания населения, комплектование и обеспечение сохранности библиотечных фондов библиотек городского округа Самара

1. Обеспеченность населения библиотеками от нормативной потребности, в том числе:

1.1.общедоступными библиотеками (норматив - 1 библиотека на 25 тыс.жителей)

Нормативное значение данного показателя – 1 общедоступная библиотека на 25 тысяч жителей. Уровень фактической обеспеченности составил 81,15 % от нормативной потребности городского округа Самара. По сравнению с 2015 годом фактическая обеспеченность населения городского округа Самара услугами муниципальных общедоступных библиотек снизилось на 10,6 процентных пунктов. Снижение связано с закрытием 5 филиалов МБУК г.о.Самара «Самарская муниципальная информационно-библиотечная система» (филиалы №№ 10, 19, 26, 32, 33).

Филиал № 10 был закрыт в связи с продажей собственником помещения (ул.Победы,14), занимаемого библиотекой по договору аренды с ЗАО «Волгасантехмонтаж».

Филиал № 19 прекратил работу в связи с изъятием здания (приказ Департамента управления имуществом городского округа Самара от 15.01.2016 №55).

Филиал № 26 закрыт приказом директора МБУК г.о.Самара «Самарская муниципальная информационно-библиотечная система» в связи с его слиянием с филиалом № 25.

Филиалы №№ 32, 33 располагались в поселках Задельное и Винтай в ветхих зданиях, не отвечающим санитарно-гигиеническим требованиям, предъявляемым учреждениям культуры. Обслуживание читателей осуществляется на базе филиала № 31 информационно-библиотечной системы.

Расходы на обеспечение данного показателя предусмотрены в основном в муниципальной программе городского округа Самара «Развитие культуры городского округа Самара» на 2013 – 2017 годы и в 2016 году составили 91 052,99 тыс. рублей, что на 34,1 % меньше, чем в 2015 году (138 187,95 тыс. рублей).

1.2 детскими библиотеками (норматив – 1 библиотека на 15 тыс.детей в возрасте до 14 лет)

Нормативное значение данного показателя 1 детская библиотека на 15 тысяч детей в возрасте до 14 лет.

По итогам 2016 года фактическое значение данного показателя составило 236,29% от нормативной потребности, что ниже его фактического значения по итогам 2015 года на 10,88 процентных пункта. Снижение значения показателя связано с ростом числа детей в возрасте до 14 лет, проживающих на территории городского округа Самара (с 171 397 тыс. человек до 178 691 тыс. человек).

Расходы на обеспечение данного показателя предусмотрены в основном в муниципальной программе городского округа Самара «Развитие культуры городского округа Самара» на 2013 – 2017 годы и в 2016 году составили 65 994,73 тыс. рублей, что на 4,4 % меньше, чем в 2015 году (68 996,95 тыс. рублей).

На территории городского округа Самара библиотечное обслуживание осуществляли 3 базовые муниципальные библиотеки (с 62 филиалами).

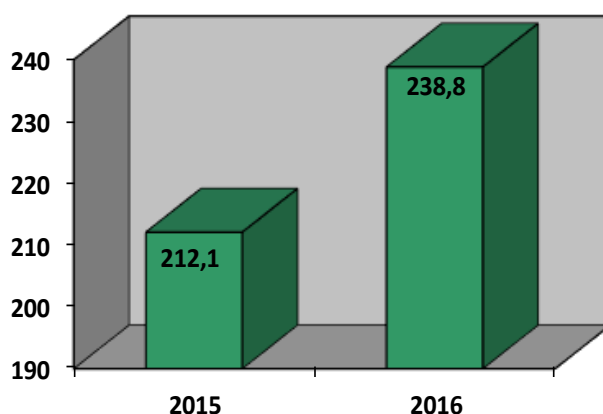
Основной задачей в сфере библиотечного обслуживания населения является модернизация библиотечной системы и повышение качества предоставления услуг.

2. Количество библиографических записей в корпоративном электронном каталоге муниципальных библиотек

Муниципальными библиотеками городского округа Самара планомерно проводится работа по формированию корпоративного электронного каталога.

Количество библиографических записей, внесенных в электронный каталог, в 2016 году достигло 238,8 тысяч единиц, на 12,6 % больше, чем в 2015 году (212,1 тысяч записей).

тыс. единиц



Раздел 19. Создание условий для организации досуга и обеспечения жителей городского округа Самара услугами организаций культуры

1. Обеспеченность населения городского округа клубами и учреждениями клубного типа от нормативной потребности (норматив – 1 учреждение на 200 тыс. жителей)

Обеспеченность населения городского округа клубами и учреждениями клубного типа от нормативной потребности по итогам 2016 года составила 69,92% от нормативной потребности или на 0,07 п.п. меньше, чем в 2015 году.

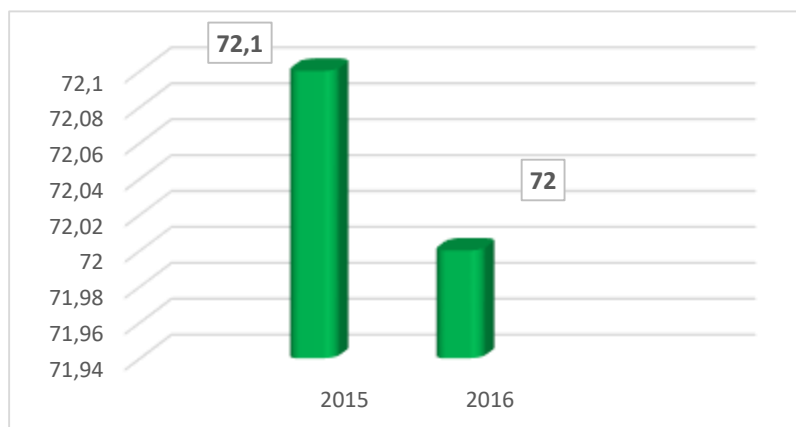


Расходы на обеспечение данного показателя предусмотрены в муниципальной программе городского округа Самара «Развитие культуры городского округа Самара» на 2013 – 2017 годы и в 2016 году составили 70 761,47 тыс. рублей, что на 12,1 % меньше, чем в 2015 году (80 503,30 тыс. рублей).

2. Доля муниципальных учреждений культуры, здания которых находятся в аварийном состоянии и требуют капитального ремонта, в общем количестве муниципальных учреждений культуры

За отчетный период доля муниципальных учреждений культуры, здания которых требуют капитального ремонта, составила 72,0 % и уменьшилась на 0,1 п.п. по сравнению с 2015 годом. Из общего количества зданий муниципальных учреждений культуры (100 зданий) - 72 здания находятся в неудовлетворительном состоянии (нуждаются в капитальном ремонте или являются аварийными).

В 2016 году на капитальный ремонт муниципальных учреждений культуры было выделено 2 062,9 тыс. руб. (в 2015 году – 28 988,9 тыс. руб.).



Раздел 20. Сохранение, использование и популяризация объектов культурного наследия (памятников истории и культуры), находящихся в собственности городского округа Самара, охрана объектов культурного наследия (памятников истории и культуры) местного (муниципального) значения, расположенных на территории городского округа Самара

1. Общее количество объектов культурного наследия местного (муниципального) значения, находящихся на территории городского округа Самара

По состоянию на 01.01.2017 объекты культурного наследия, имеющие категорию местного (муниципального) значения на территории городского округа Самара, отсутствуют.

2. Количество объектов культурного наследия, находящихся в собственности городского округа Самара, в том числе:

- федерального значения
- регионального значения
- вновь выявленные

По состоянию на 01.01.2017г. в собственности городского округа Самара находятся 807 объектов, обремененных статусом объектов культурного наследия, в том числе 33 объекта федерального значения, 370 объектов регионального значения и 404 вновь выявленных объектов.

В 2015 году количество объектов культурного наследия регионального значения составляло 369 ед. Увеличение показателя (на 1 ед.) в отчетном периоде обусловлено присвоением 1 объекту статуса регионального значения; количество вновь выявленных объектов – 410 ед., показатель в отчетном периоде уменьшился (на 6 ед.) в связи с тем, что по 6 вновь выявленным объектам культурного наследия снят статус.

Изменение данных в Реестре муниципального имущества городского округа Самара произведено на основании письма Управления государственной охраны объектов культурного наследия Самарской области.

3. Доля отреставрированных объектов культурного наследия в общей численности объектов культурного наследия, подлежащих восстановлению

Учреждениями культуры городского округа Самара используется 18 объектов культурного наследия, состоящих в реестре муниципального имущества городского округа Самара и подлежащих восстановлению.

По состоянию на 01.01.2017 года из 18 объектов, подлежащих восстановлению, отреставрировано 8 объектов. Доля объектов культурного наследия, на которых выполнялись работы по их сохранению, в общей

численности объектов культурного наследия, подлежащих восстановлению, за 2016 год составила 44,4% (на 2,7 процентных пункта меньше, чем в 2015 году).

В 2016 году Департаменту культуры, туризма и молодежной политики Администрации городского округа Самара в рамках реализации муниципальной программы городского округа Самара «Сохранение, развитие и популяризация историко-культурного наследия городского округа Самара» на 2012-2020 годы были выделены денежные средства на мероприятия по сохранению объектов культурного наследия в объеме 5 048,4 тыс. рублей, что на 80,4 % меньше, чем в 2015 году (25 708,9 тыс. рублей).

4. Количество объектов культурного наследия, переданных во владение и (или) пользование третьим лицам:

- в аренду
- в безвозмездное пользование
- в хозяйственное ведение
- в оперативное управление
- по концессионным соглашениям

Количество объектов культурного наследия, переданных во владение и (или) пользование третьим лицам в 2016 году составило 9 единиц, что ниже значения показателя 2015 года на 15 объектов или на 62,5%.

За отчетный период в аренду передан 1 объект культурного наследия (2015 год – 4 объекта), в безвозмездное временное пользование – 4 объекта (2015 год – 5 объектов).

Количество объектов культурного наследия, закрепленных на праве хозяйственного ведения, составило 3 объекта (2015 год – 8 объектов) и в оперативное управление – 1 объект (2015 год – 7 объектов).

По концессионным соглашениям объекты культурного наследия за отчетный период не передавались.

В связи с тем, что процедура передачи в пользование объектов недвижимости носит заявительный характер, работа организовывается при условии обращения заинтересованного лица.

5. Количество объектов культурного наследия, отчужденных из муниципальной собственности:

- в порядке приватизации
- безвозмездно в собственность Российской Федерации, субъекта Российской Федерации
- безвозмездно в собственность религиозных организаций
- безвозмездно в собственность внутригородских районов городского округа Самара

В 2016 году в порядке приватизации из муниципальной собственности отчужден 1 объект недвижимости, обремененный статусом объекта культурного наследия.

В собственность Российской Федерации, субъекта Российской Федерации, а также в собственность религиозных организаций и внутригородских районов городского округа Самара объекты недвижимости, обремененные статусом объекта культурного наследия в отчетном периоде не отчуждались.

6. Доля объектов культурного наследия, подлежащих восстановлению, в общей численности объектов культурного наследия, по которым разработана научно-проектная документация в части проектирования, ремонта и реставрации объектов историко-культурного наследия.

В связи с отсутствием финансирования мероприятий по разработке научно-проектной документации в части проектирования, ремонта и реставрации объектов историко-культурного наследия показатель доли объектов культурного наследия, подлежащих восстановлению, в общей численности объектов культурного наследия, по которым разработана научно-проектная документация в части проектирования, ремонта и реставрации объектов историко-культурного наследия, остался на уровне 2015 года и составил 66,7%.

Раздел 21. Обеспечение условий для развития на территории городского округа Самара физической культуры, школьного спорта и массового спорта, организация проведения официальных физкультурно-оздоровительных и спортивных мероприятий городского округа Самара

1. Количество официальных физкультурно-оздоровительных и спортивных мероприятий (единиц)

Количество официальных физкультурно-оздоровительных и спортивных мероприятий, проведенных на территории городского округа Самара в 2016 году, составило 254, что выше показателя 2015 года на 16 мероприятий (на 6,7 %), тем самым повышается охват жителей города физкультурно-оздоровительными и спортивными мероприятиями.



Расходы на обеспечение данного показателя предусмотрены в муниципальной программе городского округа Самара "Развитие физической культуры и спорта в городском округе Самара" на 2016 – 2020 годы и в 2016 году составили 14 004,64 тыс. рублей, что на 26,4 % больше, чем в 2015 году (11 076,5 тыс. рублей).

2. Обеспеченность населения спортивными сооружениями на 10 тыс. жителей (норматив пропускной способности – 1,9 тыс. человек на 10 тыс. жителей)

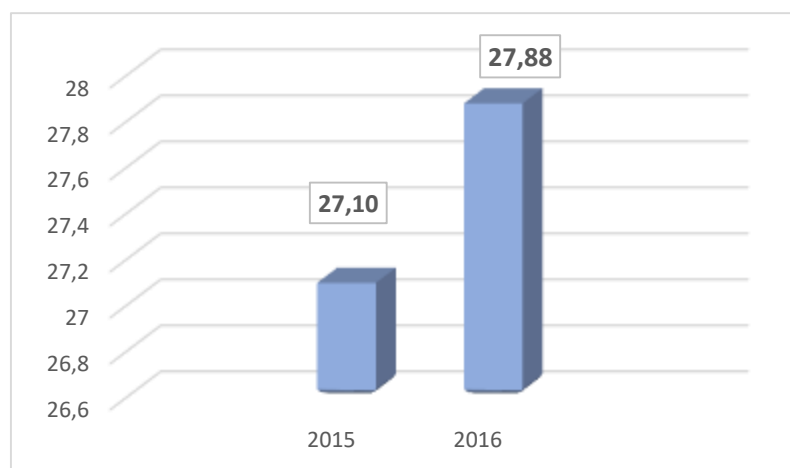
Обеспеченность населения городского округа Самара спортивными сооружениями (пропускная способность) с учетом установленного норматива должна составлять 222,4 тыс. человек. По статистическим данным обеспеченность населения городского округа Самара спортивными сооружениями (пропускная способность) в 2016 году составила 30,635 тысяч человек, или 14,2 % от норматива. Обеспеченность населения спортивными сооружениями в 2015 году составляла 13,8 % (30,627 тыс. чел.).



3. Доля населения, систематически занимающегося физической культурой и спортом в общей численности населения

По данным статистической отчетности за 2016 год численность систематически занимающихся физической культурой и спортом в городском округе Самара составляла 326 402 человека (на 8 922 чел. больше, чем в 2015 году).

Доля населения, систематически занимающегося физической культурой и спортом, составила 27,88 % от общей численности населения городского округа Самара, на 0,8 процентных пункта больше, чем в 2015 году.



4. Доля обучающихся, систематически занимающихся физической культурой и спортом, в общей численности обучающихся

Численность обучающихся, систематически занимающихся физической культурой и спортом в возрасте до 18 лет (обеспечение недельного двигательного режима обучающихся в объеме не менее 6-8 часов в зависимости от возраста и состояния здоровья) в 2016 году составила – 76 196 человек, что составило 67,5% от общей численности обучающихся. Это выше чем в 2015 году (70 669 человек – 64,4% от общей численности обучающихся).

Раздел 22. Создание условий для массового отдыха жителей городского округа Самара и организация обустройства мест массового отдыха населения

1. Общее число мест массового отдыха

Общее число мест массового отдыха в 2016 году по сравнению с 2015 годом увеличилось на 1 ед. и составило 294 ед. (2015г. - 293 ед.), в том числе:

- парков, скверов, бульваров, набережных, лесопарков - 284 ед. (2015 г. – 284 ед.);
- пешеходных улиц - 1 ед. (ул. Ленинградская);
- обустроенных пляжей - 9 ед. (2015г.- 8 ед.).

В составе парков и скверов произошли следующие изменения:

- исключены 2 объекта: сквер у монумента «ИЛ-2» (Кировский район) и бульвар «Победы» в пос. Мехзавод (Красноглинский район), т.к. попадают в зону реконструкции Московского шоссе.

- приказом Департамента управления имуществом городского округа Самара в реестр муниципального имущества городского округа Самара внесены сведения о двух новых объектах благоустройства: озелененной территории общего пользования «Дубовая роща», расположенном по адресу: г. Самара, Промышленный район, между домами № 19 по ул. Солнечной и №24 по ул. Шверника, и сквере «Дубовая роща», расположенном на территории Куйбышевского района городского округа Самара.

По поручению вице-губернатора – руководителя Администрации Губернатора Самарской области Д.Е. Овчинникова был организован новый пляж в районе Фестивальной поляны конкурса авторской песни им. В.Грушина на время проведения молодежного форума «iВолга».

2. Площадь мест массового отдыха на 1 жителя

Площадь мест массового отдыха на одного жителя городского округа Самара в 2016 году составила 4,7 кв.м/ чел. (по сравнению с 2015 годом не изменилась). Вместе с тем общая площадь мест массового отдыха возросла в 2016 году на 6010,8 кв.м. и составила 5 491 158,3 кв.м. (в 2015 году - 5 485 147,5 кв.м).

	2016 год
Численность населения городского округа Самара, чел.	1 170 375
Площадь мест массового отдыха, кв.м	5 491 158,3
Площадь мест массового отдыха на одного жителя городского округа Самара, кв.м/ чел.	4,7

Площадь мест массового отдыха дана с учетом:

- общей площади парков, скверов, бульваров набережных, лесопарков, озелененных территорий общего пользования – 5 301 414,5 кв.м;
- пешеходной улицы Ленинградской – 17 609,0 кв.м;
- обустроенных городских пляжей – 172 134,80 кв.м.

3. Доля мест массового отдыха, строительство которых начато, в общем количестве запланированных к строительству мест массового отдыха

4. Доля введенных в эксплуатацию мест массового отдыха, в общем количестве запланированных к вводу в эксплуатацию мест массового отдыха

В 2016 году завершено проектирование реконструкции территории набережной реки Волга (4 очередь), получены положительные заключения государственной экспертизы по проектной и сметной документации.

**Раздел 23. Оказание содействия в установлении в соответствии с
федеральным законодательством опеки и попечительства над
нуждающимися в этом жителями городского округа Самара**

1. Доля несовершеннолетних, оставшихся без попечения родителей и проживающих в семьях, в общем числе несовершеннолетних, оставшихся без попечения родителей на конец отчетного года

Доля несовершеннолетних жителей городского округа Самара, оставшихся без попечения родителей и проживающих в семьях, в общем числе несовершеннолетних, оставшихся без попечения родителей, в 2016 году составила 90,6 % и увеличилась на 1,6 п.п. по сравнению с 2015 годом.

человек

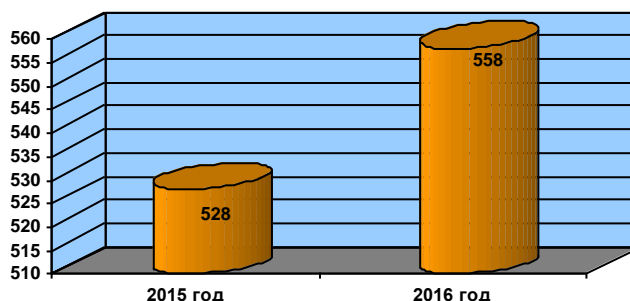


2. Общее число несовершеннолетних, устроенных в семьи граждан за отчетный год

Количество детей, устроенных на воспитание в семьи граждан, составило в 2016 году 558 человек, на 5,7 % больше, чем в 2015 году.

Передача детей на семейные формы устройства позволила уменьшить в 2016 году количество воспитанников детских домов на 21 % по сравнению с 2015 годом.

Число несовершеннолетних, устроенных на воспитание
в семьи граждан, человек



3. Общее число жителей городского округа Самара, находящихся под опекой и попечительством, из них:

- совершеннолетние
- несовершеннолетние

В 2016 году отмечен рост показателя общего числа жителей городского округа Самара, находящихся под опекой и попечительством на 127 человек (или на 2,9 %) по сравнению с 2015 годом, из них: число совершеннолетних жителей, находящихся под опекой и попечительством, увеличилось на 84 человека (или на 4,5 %), число несовершеннолетних увеличилось на 43 человека (или на 1,7 %).

Число жителей городского округа Самара, находящихся под опекой (попечительством)



4. Общее число несовершеннолетних, состоящих на учете в региональном банке данных о детях, оставшихся без попечения родителей на конец отчетного года

Одним из основных показателей эффективности работы органов опеки является количество детей-сирот, находящихся на учете в региональном банке данных.

В 2016 году значение этого показателя составило 281 человек, что на 11,4 % меньше, чем в 2015 году (317 чел.), что показывает положительную динамику деятельности по выявлению и определению детей, оставшихся без попечения родителей, из учреждений Самарской области для детей-сирот (домов ребенка, детских домов, приютов, реабилитационных центров) в семьи граждан.

Раздел 24. Формирование и содержание муниципального архива

1. Объем архивных фондов

В 2016 году в архивном отделе находилось на хранении 113,3 тыс.единиц хранения, в 2015 году- 108,5 тыс.единиц хранения, прирост составил 4,4 %.

В 2016 году приняты на постоянное хранение документы Думы городского округа Самара, Администрации Железнодорожного внутригородского района городского округа Самара, Администрации Кировского внутригородского района городского округа Самара, Администрации Красноглинского внутригородского района городского округа Самара, Администрации Куйбышевского внутригородского района городского округа Самара, Администрации Ленинского внутригородского района городского округа Самара, Администрации Октябрьского внутригородского района городского округа Самара, Администрации Промышленного внутригородского района городского округа Самара, Администрации Самарского внутригородского района городского округа Самара, Администрации Советского внутригородского района городского округа Самара, Департамента городского хозяйства и экологии Администрации городского округа Самара, Департамента образования Администрации городского округа Самара, Департамента по вопросам культуры, спорта, туризма и молодежной политики, муниципального предприятия городского округа Самара «Трамвайно-троллейбусное управление» городского округа Самара.

Кроме того, приняты документы по личному составу от 26 ликвидированных организаций и предприятий городского округа.

2. Соответствие здания (помещения) для хранения архивных фондов требованиям ГОСТ, СНИП, пожарной безопасности

Помещения для хранения архивных фондов соответствуют требованиям ГОСТа, СНИПа, пожарной безопасности, обеспечивается реализация целей и задач архивного отдела по комплектации, обеспечению сохранности и использованию архивных документов.

Раздел 25. Организация ритуальных услуг и содержание мест захоронения

1. Общая площадь территории общественных кладбищ, находящихся в ведении органов местного самоуправления городского округа Самара

В 2016 году в ведении органов местного самоуправления городского округа Самара находились 20 общественных муниципальных кладбищ общей площадью 4 501 589 кв.м.

Данный показатель в 2016 году остался на уровне 2015 года.

2. Минимальная стоимость ритуальных услуг для населения согласно гарантированному перечню услуг по погребению

В соответствии с Федеральным Законом от 12.01.1996 № 8-ФЗ «О погребении и похоронном деле» супругу, близким родственникам, иным родственникам, законному представителю или иному лицу, взявшему на себя обязанность осуществить погребение умершего, гарантируется оказание на безвозмездной основе следующего перечня услуг по погребению:

- 1) оформление документов, необходимых для погребения;
- 2) предоставление и доставка гроба и других предметов, необходимых для погребения;
- 3) перевозка тела (останков) умершего на кладбище (в крематорий);
- 4) погребение (кремация с последующей выдачей урны с прахом).

Данный гарантированный перечень услуг по погребению является минимально необходимым набором формирования стоимости ритуальных услуг для населения.

Стоимость услуг, предоставляемых согласно гарантированному перечню услуг по погребению, определяется органами местного самоуправления по согласованию с соответствующими отделениями Пенсионного фонда Российской Федерации, Фонда социального страхования Российской Федерации, а также с органами государственной власти субъекта Российской Федерации.

Согласно п. 3 ст. 9 Федерального Закона от 12.01.1996 № 8-ФЗ Пенсионный фонд Российской Федерации, Фонд социального страхования Российской Федерации возмещают специализированной службе по вопросам похоронного дела стоимость услуг, предоставляемых согласно гарантированному перечню услуг по погребению, в размере, не превышающем 4000 рублей, с последующей индексацией исходя из прогнозируемого уровня инфляции, установленного федеральным законом о федеральном бюджете на очередной финансовый год и плановый период, в сроки, определяемые Правительством Российской Федерации.

В 2016 году индексация минимальной стоимости услуг не проводилась и осталась на уровне 2015 года (5 277,28 рублей) в соответствии с постановлением Администрации городского округа Самара от 04.04.2016 № 468 «Об определении стоимости услуг, предоставляемых согласно гарантированному перечню услуг по погребению на территории городского округа Самара, на 2016 год».

3. Количество созданных семейных (родовых) захоронений на территории общественных кладбищ городского округа Самара / объем средств, поступивших в бюджет городского округа Самара в части платы за сохранение участка земли на общественных кладбищах городского округа Самара за лицами, которые могут быть погребены на одном семейном (родовом) захоронении

В соответствии с Федеральным законом от 12.01.1996 № 8-ФЗ «О погребении и похоронном деле» гражданам Российской Федерации могут

предоставляться участки земли на общественных кладбищах для создания семейных (родовых) захоронений в соответствии с законодательством Российской Федерации и законодательством субъектов Российской Федерации.

На территории Самарской области принят Закон от 06.07.2015 № 66-ГД «О порядке создания семейных (родовых) захоронений на территории Самарской области» (далее – Закон № 66-ГД).

Полномочия, возложенные на органы местного самоуправления Законом № 66-ГД, на территории городского округа Самара регулируется постановлением Администрации городского округа Самара от 27.02.2010 № 183 «О реализации отдельных положений Федерального закона «О погребении и похоронном деле» на территории городского округа Самара» (в редакции от 20.01.2016 № 53).

Постановлением определено, что плата за сохранение в течение последующих двенадцати календарных месяцев участка земли за лицами, которые могут быть погребены на одном семейном (родовом) захоронении (далее – Плата), устанавливается в размере половины от минимального размера оплаты труда, установленного федеральным законом, по состоянию на 1 января года, в котором вносится плата, за один свободный участок, предоставляемый для погребения одного умершего.

За 2016 год выдано 24 удостоверения о создании семейных (родовых) захоронений, количество резервных (платных) участков - 69 ед. Плата составила 214 038 рублей.

Раздел 26. Участие в организации деятельности по сбору (в том числе раздельному сбору), транспортированию, обработке, утилизации, обезвреживанию, захоронению твердых коммунальных отходов

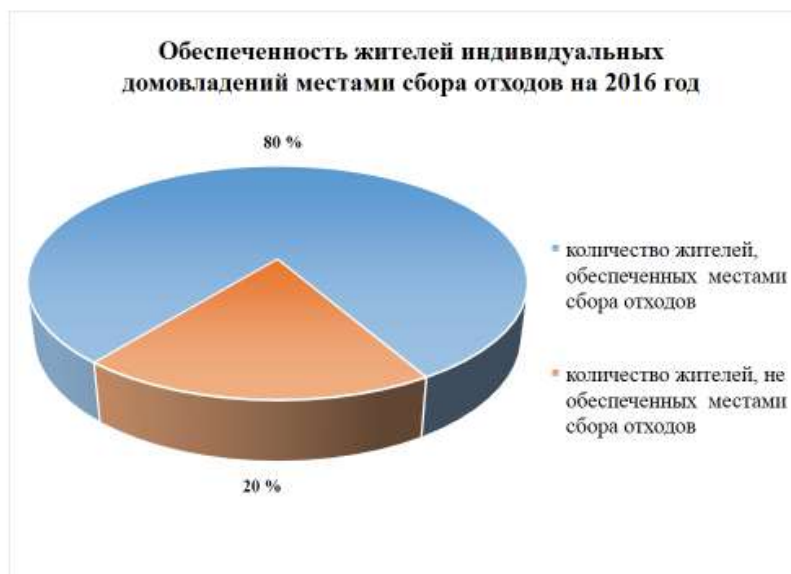
1. Число мест сбора твердых коммунальных отходов и мусора на 1 тыс. жителей

Показатель рассчитывается как отношение количества стандартных контейнеров к количеству населения, проживающего в многоквартирном и индивидуальном жилом фонде.

В 2016 году количество установленных стандартных контейнеров не изменилось и составило 16 123 контейнера для обслуживания 1 170 375 человек. В 2016 году значение показателя составило 14 единиц на 1 тысячу жителей, т.е. осталось без изменения. Оплата услуг осуществляется населением городского округа Самара.

Жители многоквартирного жилого фонда охвачены централизованной системой сбора и удаления отходов на 100%.

В 2016 году из общего числа индивидуальных домовладений (всего 23121 домовладение) охвачено централизованной системой сбора и удаления отходов 18463 домовладения, что составляет 80%.



Раздел 27. Утверждение правил благоустройства территории городского округа Самара, устанавливающих в том числе требования по содержанию зданий (включая жилые дома), сооружений и земельных участков, на которых они расположены, к внешнему виду фасадов и ограждений соответствующих зданий и сооружений, перечень работ по благоустройству и периодичность их выполнения; установление порядка участия собственников зданий (помещений в них) и сооружений в благоустройстве прилегающих территорий; организация благоустройства территории городского округа Самара (включая освещение улиц, озеленение территории, установку указателей с наименованиями улиц и номерами домов, размещение и содержание малых архитектурных форм), а также использования, охраны, защиты, воспроизводства городских лесов, лесов особо охраняемых природных территорий, расположенных в границах городского округа Самара

1. Количество отремонтированных (восстановленных) фасадов зданий, расположенных на территории городского округа Самара

В 2016 году ремонт фасадов многоквартирных домов в рамках муниципальной программы городского округа Самара «Подготовка к проведению Чемпионата мира по футболу в 2018 году на территории городского округа Самара» на 2012-2018 годы не проводился.

Вместе с тем, осуществлялось финансирование из бюджета городского округа Самара в сумме 49 305,0 тыс. руб. на погашение кредиторской задолженности за 2015 год.

2. Количество нуждающихся в ремонте фасадов зданий, расположенных на территории городского округа Самара

На конец 2015 года показатель «количество нуждающихся в ремонте фасадов зданий», скорректирован с учетом произведенных ремонтов в 2015 году и составил 1152 ед.

По состоянию на 31.12.2016 на территории городского округа Самара количество многоквартирных зданий с неудовлетворительным состоянием фасадов составляет 1 544 единицы, что показывает отрицательную динамику.

В течение отчетного года с целью актуализации перечня многоквартирных домов и определения количества зданий с неудовлетворительными фасадами, нуждающимися в ремонте, Администрацией городского округа Самара с участием представителей администраций внутригородских районов городского округа Самара, министерства энергетики и ЖКХ Самарской области и некоммерческой организации «Региональный оператор Самарской области «Фонд капитального ремонта» были проведены комиссионные выезды вдоль гостевых туристических маршрутов.

По итогам объезда выявлено, что количество зданий с неудовлетворительными фасадами, нуждающимися в ремонте, расположенных вдоль гостевых туристических маршрутов составляло 348 объектов, в том числе:

- 250 многоквартирных дома, не являющихся объектами культурного наследия;
- 98 объектов историко-культурного наследия, являющихся многоквартирными домами.

3. Доля установленных указателей с названиями улиц и номеров домов на нежилых зданиях, являющихся муниципальной собственностью городского округа Самара, в общем количестве указателей, подлежащих установке на нежилых зданиях, являющихся муниципальной собственностью городского округа Самара

Расчет данного показателя определяется как отношение количества установленных указателей с названиями улиц и номеров домов к общему количеству указателей, подлежащих к установке:

	2015 г.	2016 г.
Количество установленных указателей с названиями улиц и номеров домов (ед.)	997	0
Общее количество указателей, подлежащих установке в отчетном году (ед.)	997	0
%	100,0	0

В 2015 году, функции по установке адресных указателей на многоквартирные дома и на нежилые здания, являющиеся муниципальной собственностью городского округа Самара, исполнялись Администрацией городского округа Самара в рамках реализации ведомственной целевой программы «Жилищное хозяйство на территории городского округа Самара» на 2015-2017 годы.

С 2016 года, согласно постановлению Администрации городского округа Самара от 16.12.2015 №1487 «О внесении изменений в постановление Главы городского округа Самара от 10.06.2008 № 404 «Об утверждении Правил благоустройства территории городского округа Самара» установка адресных указателей на многоквартирных домах осуществляется администрациями внутригородских районов городского округа Самара.

Установка адресных указателей на нежилых зданиях, являющихся муниципальной собственностью, оставлена за Администрацией городского округа Самара.

В 2016 году работы по изготовлению и установке указателей с номерами домов и наименованиями улиц на нежилых зданиях муниципальной собственности не производились в связи с отсутствием бюджетных ассигнований на указанные цели.

Вместе с тем, в 2016 году погашена кредиторская задолженность в сумме 611,5 тыс.руб. за 2015 год.

4. Количество светоточек:

- реконструированных**
- восстановленных**
- построенных**

В 2016 году в рамках реализации муниципальной программы городского округа Самара «Развитие единой световой среды городского округа Самара на 2013-2017 годы» МП городского округа Самара "Самарагорсвет" работы по восстановлению, построению и реконструкции светоточек не планировались и не проводились.

В отчетном году осуществлялось текущее содержание сетей уличного освещения.

В 2016 году оплачена кредиторская задолженность в сумме 26 612,8 тыс.руб. за работы, проведенные в 2015 году, по восстановлению электрических сетей и по монтажу конструктивных элементов праздничной иллюминации.

5. Уровень обеспеченности территории городского округа Самара объектами общего пользования, благоустроенными зелеными насаждениями (парками, лесопарками, садами, скверами, бульварами)

Показатель определяется как отношение площади благоустроенных зеленых насаждений общего пользования в пределах городского округа к общей площади застройки городского округа.

По состоянию на 01.01.2017 года площадь благоустроенных зеленых насаждений общего пользования (парки, лесопарки, сады, скверы, бульвары) в пределах городского округа составила 5 301 414,5 кв.м, общая площадь застройки городского округа - 181 040 000 кв.м.

Уровень обеспеченности территории муниципального образования благоустроенными зелеными насаждениями общего пользования (парки, лесопарки, сады, скверы, бульвары) в 2016 году составил 2,93%.

По сравнению с 2015 годом значение показателя в 2016г. увеличилось на 0,01 проц.пункта.

Раздел 28. Утверждение подготовленной на основе Генерального плана городского округа Самара документации по планировке территории, выдача разрешений на строительство (за исключением случаев, предусмотренных Градостроительным кодексом Российской Федерации, иными федеральными законами), разрешений на ввод объектов в эксплуатацию при осуществлении строительства, реконструкции объектов капитального строительства, расположенных на территории городского округа Самара, ведение информационной системы обеспечения градостроительной деятельности, осуществляемой на территории городского округа, резервирование земель и изъятие, в том числе путем выкупа, земельных участков в границах городского округа Самара для муниципальных нужд, осуществление муниципального земельного контроля в границах городского округа Самара, осуществление в случаях, предусмотренных Градостроительным кодексом Российской Федерации, осмотров зданий, сооружений и выдача рекомендаций об устранении выявленных в ходе таких осмотров нарушений

1. Количество утвержденной документации по планировке территории городского округа, подготовленной на основе Генерального плана городского округа Самара

В 2016 году утверждено 16 проектов по планировке территории, в 2015 году - 8 проектов. Таким образом, количество утвержденной документации по планировке территории городского округа в 2016 году увеличилось в 2 раза по сравнению с 2015 годом.

2. Количество выданных разрешений на:

- строительство
- ввод объектов в эксплуатацию

В 2016 году выдано разрешений: на строительство объектов – 154 (2015 год – 173), на ввод в эксплуатацию объектов капитального строительства – 90 (2015 год – 121).

В связи с признанием Верховным Судом Российской Федерации недействующим пункта 1 статьи 6 Закона Самарской области от 29.12.2014 № 134-ГД «О перераспределении полномочий между органами местного самоуправления и органами государственной власти Самарской области в сферах градостроительной деятельности и рекламы на территории Самарской области, определении полномочий органов государственной власти Самарской области по предметам ведения субъектов Российской Федерации, наделении органов местного самоуправления отдельными государственными полномочиями в сфере градостроительной деятельности на территории Самарской области и внесении изменения в статью 1 Закона Самарской области «О закреплении вопросов местного значения за сельскими поселениями Самарской области» определенные Законом полномочия в сфере выдачи разрешительной документации на предоставление государственных услуг «Выдача разрешений на строительство при осуществлении строительства, реконструкции объектов капитального строительства», «Выдача разрешений на ввод объектов капитального строительства в эксплуатацию при осуществлении строительства, реконструкции объектов капитального строительства» являются государственными.

Законом Самарской области от 27.10.2016 № 108-ГД «О внесении изменений в Закон Самарской области от 29.12.2014 № 134-ГД к полномочиям органов государственной власти Самарской области относятся полномочия органов местного самоуправления муниципальных образований в Самарской области по выдаче разрешений на строительство и разрешений на ввод объектов в эксплуатацию при осуществлении строительства, реконструкции объектов капитального строительства (кроме объектов капитального строительства, в отношении проектной документации которых экспертиза не проводится в соответствии с Градостроительным кодексом Российской Федерации).

3. Площадь зарезервированных земель

4. Площадь изъятых в отчетном периоде, в том числе путем выкупа, земельных участков в границах городского округа Самара для муниципальных нужд

В 2016 году Самарской областью для государственных нужд зарезервирован земельный участок в Октябрьском районе городского округа Самара площадью 0,0025 га. (2015 год - 9,26 га).

В отчетном периоде и в периоде, предшествовавшем отчетному, в городском округе Самара изъятие земельных участков, в том числе путем выкупа для муниципальных нужд, не проводилось.

5. Доля площади земельных участков, являющихся объектами налогообложения земельным налогом, в общей площади территории городского округа Самара

Департаментом управления имуществом городского округа Самара проводится работа по утверждению границ земельных участков на кадастровом плане (кадастровой карте) соответствующей территории, с целью оказания содействия физическим и юридическим лицам по оформлению прав на земельные участки, а также в части касающейся компетенции предоставления земельных участков, что способствует увеличению доли площади земельных участков, являющихся объектами налогообложения земельным налогом, в общей площади территории городского округа.

По итогам 2016 года данный показатель составил 63,8%, рост по сравнению с предыдущим годом составил 1,6%. Данный показатель может быть скорректирован на основании сведений Управления Росреестра по Самарской области и министерства лесного хозяйства, охраны окружающей среды и природопользования Самарской области, а также количественных показателей УФНС России по Самарской области.

6. Площадь земельных участков, предоставленных для строительства (всего), в том числе:

- для жилищного строительства
- для индивидуального жилищного строительства
- для комплексного освоения в целях жилищного строительства

В 2016 году площадь земельных участков, предоставленных для строительства по договорам аренды земельных участков, составила 1,3502 га, (9,3 % от значения показателя 2015 года), в том числе для жилищного строительства – 0,0486 га (на 96,4 % меньше, чем в 2015 году), для индивидуального жилищного строительства – 0,1606 га (рост в 7 раз).

Предоставление земельных участков под строительство осуществляется через торги, проводимые в форме аукциона, за исключением случаев, указанных в пункте 2 статьи 39.6 Земельного кодекса Российской Федерации.

Одним из оснований для принятия решения об отказе в проведении аукциона является отсутствие предельных параметров разрешенного строительства, реконструкции (подпункт 3 пункта 8 статьи 39.11 Земельного кодекса Российской Федерации). Предельные параметры разрешенного строительства, реконструкции объектов капитального строительства были определены 02.02.2017 (Решение Думы городского округа Самара от 02.02.2017 № 174 «О внесении изменений в Правила застройки и

землепользования в городе Самаре, утвержденные Постановлением Самаркой Городской Думы от 26.04.2001 № 61»). В связи с чем в 2016 году аукционы на право заключения договоров аренды земельных участков под строительство не проводились.

Указанные выше обстоятельства являются объективными причинами отсутствия темпов роста площади земельных участков, предоставленных для строительства, в том числе жилищного.

Предоставление земельных участков в 2015, 2016 годах осуществлялось в соответствии со статьей 34 Федерального закона от 23.06.2014 № 171-ФЗ «О внесении изменений в Земельный кодекс Российской Федерации и отдельные законодательные акты Российской Федерации» без проведения торгов.

7. Количество актов осмотров зданий и сооружений в целях оценки их технического состояния и надлежащего технического обслуживания в соответствии с требованиями технических регламентов к конструктивным и другим характеристикам надёжности и безопасности объектов, требованиями проектной документации указанных объектов/ Количество выявленных нарушений и рекомендаций по результатам осмотра

В 2016 году на основании Распоряжения Департамента строительства и архитектуры городского округа Самара от 18.06.2014 № Д05-01-06/38 сотрудниками Департамента в составе комиссии совместно с представителями администраций внутригородских районов городского округа Самара, Департаментом управления имуществом городского округа Самара (далее - ДУИ), Управлением гражданской защиты городского округа Самара были проведены 14 выездных проверок состояния объектов капитального строительства. Проверки состояния объектов производились на основании заявлений от физических и юридических лиц, поступающих в ДУИ и Департамент. В ходе проведенных осмотров составлены акты о состоянии данных объектов с указанием рекомендаций членов комиссии.

8. Площадь земельных участков, предоставленных для строительства, в отношении которых с даты принятия решения о предоставлении земельного участка или подписания протокола о результатах торгов (конкурсов, аукционов) не было получено разрешение на ввод в эксплуатацию:

- объектов жилищного строительства в течение трех лет
- иных объектов капитального строительства в течение пяти лет

За 2016 год данный показатель составил:

- в отношении объектов жилищного строительства (в течение трех лет) – 6,1 га (снижение на 10,3 %);
- в отношении иных объектов капитального строительства (в течение пяти лет) – 0.

Данные за 2015 год скорректированы в соответствии с информацией Департамента градостроительства.

Раздел 29. Утверждение схемы размещения рекламных конструкций, выдача разрешений на установку и эксплуатацию рекламных конструкций на территории городского округа Самара, аннулирование таких разрешений, выдача предписаний о демонтаже самовольно установленных рекламных конструкций на территории городского округа Самара, осуществляемые в соответствии с Федеральным законом от 13 марта 2006 года № 38-ФЗ «О рекламе»

1. Общее количество рекламных конструкций, включенных в схему размещения рекламных конструкций на территории городского округа Самара на конец отчетного периода

1.1. Количество рекламных конструкций, включенных в схему размещения рекламных конструкций на территории городского округа Самара в отчетном периоде

1.2. Количество рекламных конструкций, исключенных из схемы размещения рекламных конструкций на территории городского округа Самара в отчетном периоде

В 2016 году были запланированы средства на проведение корректировки схемы размещения рекламных конструкций на территории городского округа Самара в сумме 165,0 тыс. руб.

Внесение изменений в Схему размещения рекламных конструкций на территории городского округа Самара не производилось, в связи с тем, что в апреле 2016 года были проведены торги на выполнение работ по корректировке Схемы размещения рекламных конструкций на территории городского округа Самара, которые были признаны несостоявшимися ввиду отсутствия заявок.

2. Количество выданных органом местного самоуправления предписаний о демонтаже рекламных конструкций

Количество выданных органом местного самоуправления предписаний о демонтаже рекламных конструкций в 2016 году составило 407 ед.

По сравнению с 2015 годом количество выданных предписаний о демонтаже рекламных конструкций уменьшилось на 41,1 % (284 ед.) в связи

с ежегодным сокращением общего числа незаконно установленных рекламных конструкций на территории городского округа Самара.

3. Количество демонтированных рекламных конструкций

В рамках муниципальной программы городского округа Самара «Поддержание и улучшение санитарного и эстетического состояния территории городского округа Самара» на 2015-2019 годы были запланированы расходы, связанные с установкой и эксплуатацией объектов наружной рекламы, в том числе на демонтаж рекламных конструкций на основании, выданных органу местного самоуправления предписаний о демонтаже рекламных конструкций в сумме 4 332,8 тыс. руб., включая кредиторскую задолженность на 01.01.2016 года в сумме 929,7 тыс. руб. В 2016 году оплачена кредиторская задолженность в сумме 929,7 тыс. руб.

В 2016 году заключены девять муниципальных контрактов на общую сумму 867,4 тыс.руб. на выполнение работ по демонтажу рекламных конструкций, незаконно установленных на территории городского округа Самара, их хранению и последующему уничтожению конструкций, не востребуемых владельцами, в рамках которых демонтирована 91 рекламная конструкция (в 2015 году - 691 ед.).

В 2016 году количество демонтированных рекламных конструкций уменьшилось по сравнению с 2015 годом в связи с ежегодным сокращением общего числа незаконно установленных рекламных конструкций на территории городского округа Самара.

Также в 2016 году количество демонтированных рекламных конструкций уменьшилось по сравнению с 2015 годом, в связи с тем, что планировалось выполнить работы по демонтажу незаконно установленных рекламных конструкций на фасадах зданий, расположенных на частных и на неразграниченных территориях, за счет областных субвенций. В октябре 2016 года действие субвенций было прекращено, что отразилось на количестве и сроках демонтажа выявленных незаконно установленных рекламных конструкций.

Раздел 30. Присвоение адресов объектам адресации, изменение, аннулирование адресов, присвоение наименований элементам улично-дорожной сети (за исключением автомобильных дорог федерального значения, автомобильных дорог регионального или межмуниципального значения), наименований элементам планировочной структуры в границах городского округа Самара, изменение, аннулирование таких наименований, размещение информации в государственном адресном реестре

- 1. Количество элементов улично-дорожной сети, которым:**
 - присвоены наименования
 - изменены наименования

2. Количество элементов планировочной структуры, которым:

- присвоены наименования
- изменены наименования

В 2016 году элементам улично-дорожной сети, и элементам планировочной структуры наименования не присваивались и не изменялись.

В 2015 году переименован 1 элемент улично-дорожной сети, наименован 1 элемент планировочной структуры (информация за 2015 год скорректирована Департаментом градостроительства городского округа Самара – 1 элемент перенесен из группы элементов улично-дорожной сети, которым присвоены наименования, в группу элементов планировочной структуры, которым присвоены наименования).

**Раздел 31. Организация и осуществление мероприятий по
территориальной обороне и гражданской обороне, защите населения и
территории городского округа от чрезвычайных ситуаций природного и
техногенного характера, включая поддержку в состоянии постоянной
готовности к использованию систем оповещения населения об опасности,
объектов гражданской обороны, создание и содержание в целях
гражданской обороны запасов материально-технических,
продовольственных, медицинских и иных средств**

1. Обеспеченность населения городского округа системами оповещения о чрезвычайных ситуациях в общей численности населения городского округа Самара

Обеспеченность населения городского округа системами оповещения о чрезвычайных ситуациях в общей численности населения городского округа Самара в 2015 г. составила 54,4%.

Количество централизованно управляемых сирен С-40 местной системы централизованного оповещения в 2016 году составляло 119 единиц (без изменений по отношению к 2015 году).

Объём финансирования мероприятий по поддержанию в постоянной готовности к использованию систем оповещения за счет средств бюджета городского округа Самара в 2016 году составил – 1 946 тыс.руб. (в 2015 году - 9800 тыс.руб.).

2. Обеспеченность площадью убежищ муниципальных предприятий, готовых к использованию, на одного укрываемого (норматив - 0,5 кв.м. на 1 чел.)

Площадь готовых убежищ, готовых к использованию, составляла 2 983 кв. м. Количество укрываемых сотрудников Администрации городского округа Самара - 858 чел.

Площадь убежищ Администрации городского округа Самара, готовых к использованию, на одного укрываемого составляет 3,47 кв. м (2 983 кв. м/858 чел.), при нормативе 0,5 кв. м.

В 2016 году средства на ремонт убежищ не выделялись.

Раздел 32. Создание, содержание и организация деятельности аварийно-спасательных служб и (или) аварийно-спасательных формирований на территории городского округа Самара

1. Количество муниципальных аварийно-спасательных формирований

В 2016 году осуществляло деятельность одно муниципальное аварийно-спасательное формирование МКУ «Поисково-спасательный отряд городского округа Самара».

Финансовое обеспечение МКУ «Поисково-спасательный отряд городского округа Самара» из средств бюджета городского округа составило в 2016 году - 30 166,6 тыс. руб., в 2015 г. - 30 535,7 тыс. руб.

2. Обеспеченность кадрами муниципальных аварийно-спасательных формирований (число единиц личного состава аварийно-спасательных формирований на 1000 жителей)

В 2016 году штат МКУ «Поисково-спасательный отряд городского округа Самара» составлял 56 человек, учреждение укомплектовано кадрами на 100%.

Обеспеченность кадрами муниципальных аварийно-спасательных формирований на 1 тыс. жителей городского округа Самара в 2015 г. составляла 0,05 (56 чел./1 171 434 жителя), в 2016 г. - 0,05 (56 чел./1 170 375 жителя). В отчетном году значение не изменилось.

Раздел 33. Осуществление мероприятий по обеспечению безопасности людей на водных объектах, охране их жизни и здоровья

1. Обеспеченность пляжей городского округа Самара спасательными постами (норматив – 100%)

В целях обеспечения безопасности людей на водных объектах общего пользования на территории городского округа Самара на городских пляжах функционировало 13 спасательных постов, что на уровне 2015 года.

За время купального сезона 2016 года на пляжах городского округа Самара спасено 17 человек, оказана первая помощь более 1500 гражданам, проведена профилактическая работа более чем с 9000 гражданами.

На обеспечение деятельности спасательных постов в 2016 году из бюджета городского округа Самара было выделено 6 750 тыс. руб. (в 2015 году - 6 917 тыс. руб.).

**Раздел 34. Создание условий для расширения рынка
сельскохозяйственной продукции, сырья и продовольствия, содействие
развитию малого и среднего предпринимательства, оказание поддержки
социально ориентированным некоммерческим организациям,
благотворительной деятельности и добровольчеству**

1. Количество субъектов малого и среднего предпринимательства на 10 тыс. жителей

По состоянию на 1 января 2017 года в городском округе Самара количество субъектов малого и среднего предпринимательства составило 30 124 единиц, из них:

- 2 130- малых предприятия (без учета микропредприятий);
- 181 - среднее предприятие;
- 27 813 - предпринимателей без образования юридического лица.

Количество малых предприятий на территории городского округа Самара составило 2 130 единиц, что меньше величины 2015 года на 42,1% (1551 единицу), количество средних предприятий составило 181 единицу, что больше величины 2015 года на 12,4 % (20 единиц), количество индивидуальных предпринимателей составило 27 813 единиц, что больше аналогичного периода прошлого года на 6% (1 685 единиц).

По состоянию на 1 января 2017 года число субъектов малого и среднего предпринимательства на 10 тыс.жителей составило 257 единиц, увеличившись на 1 единицу по сравнению с уровнем 2015 года.



2. Доля среднесписочной численности работников (без внешних совместителей) малых и средних предприятий в среднесписочной численности работников (без внешних совместителей) всех предприятий и организаций

По состоянию на 01 января 2017 года доля среднесписочной численности работников (без внешних совместителей) малых и средних предприятий в среднесписочной численности работников (без внешних совместителей) всех предприятий и организаций составила 46,36%, увеличившись на 4,07 п.п. по сравнению с аналогичной величиной 2015 года.

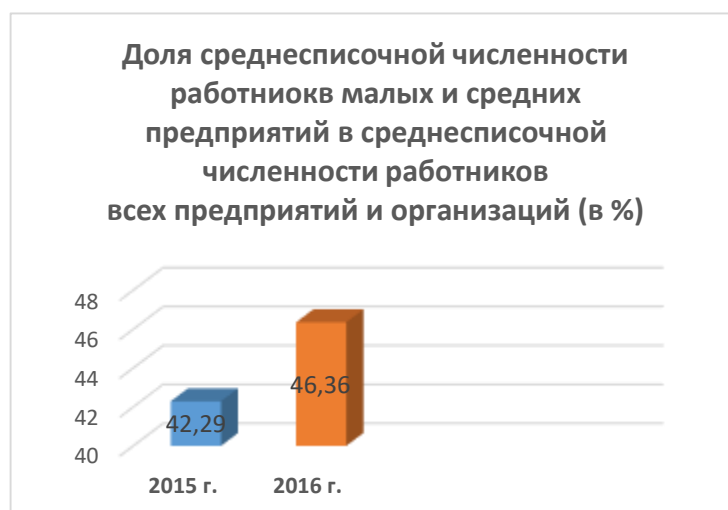
При этом среднесписочная численность работников (без внешних совместителей) малых и средних предприятий на территории городского округа Самара за 12 месяцев 2016 года достигла 74 313 человек, что меньше величины 2015 года на 26 % (на 26 116 человек).

Наибольшее снижение среднесписочной численности работников малых предприятий отмечается в сфере операций с недвижимым имуществом, арендой и предоставлением услуг, что обусловлено снижением покупательной способности населения и спроса на недвижимость.

Также большое снижение среднесписочной численности наблюдается в сфере оптовой и розничной торговли; ремонта автотранспортных средств, мотоциклов, бытовых изделий и предметов личного пользования. По состоянию на 01.01.2017 года среднесписочная численность работников данной отрасли составила 25 967 человек, снизившись на 16,5% (на 5 128 человек), что обусловлено введением международных санкций против российской экономики.

В связи с общим спадом промышленного производства среднесписочная численность в обрабатывающих производствах снизилась на 31% (2 919 человек) по сравнению с аналогичным периодом прошлого года.

Положительные тенденции, которые связаны с увеличением количества субъектов малого предпринимательства, можно отметить только в сфере сельского хозяйства, охоты и лесного хозяйства. В данных отраслях по состоянию на 01.01.2017 года среднесписочная численность увеличилась в 4 раза (на 375 человек) по сравнению с аналогичным периодом 2015 года и составила 496 человек.



3. Количество торговых мест для пенсионеров

На территории городского округа Самара в 2016 году на действующих рынках, ярмарках, и обособленных участках было отведено 661 бесплатное торговое место для пенсионеров, что на 235 ед. (или на 26,2%) меньше, чем в 2015 году (896 ед.).

Уменьшение показателя обусловлено ликвидацией несанкционированной торговли, организованной вне мест отведенных органами местного самоуправления, на которых гражданам, ведущим крестьянские, фермерские, личные подсобные хозяйства, занимающихся садоводством, огородничеством, животноводством, предоставлялись торговые места.

4. Предоставлено нежилых помещений в пользование социально ориентированным некоммерческим организациям:

- в безвозмездное временное пользование
 - во владение и (или) в пользование на долгосрочной основе, в том числе по льготным ставкам арендной платы
- в безвозмездное временное пользование передано 7 единиц нежилых помещений общей площадью 732,3 кв.м, что в количественном выражении на 9 объектов меньше предыдущего периода (за 2015 год в пользование социально ориентированным некоммерческим организациям было передано 16 нежилых помещений), однако площадь переданных объектов больше на 416,8 кв.м;
 - во владение и (или) в пользование на долгосрочной основе передано 1 нежилое помещение общей площадью 309,8 кв.м,
 - по льготным ставкам арендной платы за отчетный период помещения не предоставлялись.

Раздел 35. Организация и осуществление мероприятий по работе с детьми и молодежью в городском округе Самара

1. Доля жителей, охваченных мероприятиями, организованными Администрацией городского округа Самара, направленными на развитие и поддержку детских и молодежных организаций, в общем числе жителей моложе 30 лет

В 2016 году значение данного показателя составило 123,88 %, что на 43,4 процентных пункта больше, чем в 2015 году (80,43 %).

Расчет данного показателя произведен путем деления количественного охвата участников мероприятий, проведенных подведомственными учреждениями отрасли молодежной политики Департамента культуры и молодежной политики Администрации городского округа Самара, в 2016 году на статистическую численность жителей городского округа Самара моложе 30 лет. В соответствии со спецификой проводимых мероприятий подсчет участников не может быть персонализирован. В связи с этим в показателе за единицу измерения жителей условно принимается один участник мероприятия.

Таким образом, один участник мероприятия условно приравнивается к одному жителю городского округа Самара моложе 30 лет, принимающему участие в мероприятиях подведомственных учреждений отрасли молодежной политики.

Кроме того, рост значения показателя произошел в связи с тем, что в 2016 году была усилена информационная работа по освещению деятельности учреждений отрасли молодежной политики в социальных сетях, пользующихся популярностью среди жителей моложе 30 лет. Кроме того, была активизирована работа в части привлечения молодежи к участию в социально-значимых мероприятиях, направленных на гражданское и патриотическое воспитание молодежи.

Финансирование данного направления осуществляется в рамках реализации муниципальной программы городского округа Самара «Молодежь Самары» на 2014-2018 годы. В 2016 году объем финансирования составил 34 189,4 тыс. руб., в 2015 году – 39 962,4 тыс. руб.

Раздел 36. Осуществление в пределах, установленных водным законодательством, полномочий собственника водных объектов, установление правил использования водных объектов общего пользования для личных и бытовых нужд и информирование населения об ограничениях использования таких водных объектов, включая обеспечение свободного доступа граждан к водным объектам общего пользования и их береговым полосам

1. Количество рекреационных зон водных объектов, расположенных в пределах городского округа, имеющих разрешение к использованию

В границах городского округа Самара расположено 9 пляжей (пляжи на I, II, IV очередях набережной реки Волги, на спуске ул. Советской Армии, Барбошиной поляне, СФГУП «Санаторий Можайский», пляж Красноглинского района, Загородный парк, пляж на реке Волге в районе Фестивальной поляны (река Волга, 1695 км ЕГС, протока Мастрюково). Количество пляжей возросло на 1 ед. - организован новый пляж в районе Фестивальной поляны.

Общая протяженность пляжей 4 034,0 м, общая площадь – 172 134,8 кв.м.

В соответствии с п.2.12 Правил охраны жизни людей на водных объектах в Самарской области, утвержденных Постановлением Самарской Губернской Думы от 23.10.2007 № 346, в июне 2016 года было проведено техническое освидетельствование пляжей Государственной инспекцией по маломерным судам в составе Главного управления МЧС России по Самарской области, по итогам которого выданы разрешения на эксплуатацию всех вышеуказанных городских пляжей.

**Технические характеристики пляжей, расположенных в границах
городского округа Самара**

Место расположения городских пляжей	Протяжен- ность, м	Площадь, кв.м
I Очередь набережной реки Волги (от ул. Ленинградской до ул. Вилоновской)	1 290	70 592
II Очередь набережной реки Волги (от ул. Маяковской до спуска по ул. Первомайской до правой границы пляжа ООО «Кинап-Аква»)	910	43 521,8
IV Очередь набережной реки Волги (от ул. Осипенко до дамбы у Силикатного оврага)	368	13 692
Спуск ул.Советской Армии	224	8 109
Барбошина поляна	150	3 900
СФГУП "Санаторий Можайский"	120	1 860
Пляж Красноглинского района	460	17 420
Загородный парк	410	11 180
Пляж на реке Волге в районе Фестивальной поляны (река Волга, 1695 км ЕГС, протока Мاستрюково)	102	1860
Итого:	4034,0	172 134,8

**2. Количество установленных знаков об ограничениях
использования водных объектов**

В целях предупреждения несчастных случаев и профилактики происшествий на воде, Администрацией городского округа Самара в местах согласованных с ФКУ «Центр ГИМС Главного управления МЧС по Самарской области» устанавливались 22 запрещающих знака в местах несанкционированного купания граждан:

6 запрещающих знаков «Движение маломерных судов запрещено»;

16 запрещающих знаков «Купание запрещено».

Количество установленных знаков об ограничениях использования водных объектов в отчетном году не изменилось по сравнению с 2015 годом и составило 22 знака.

**Раздел 37. Оказание поддержки гражданам и их объединениям,
участвующим в охране общественного порядка, создание условий для
деятельности народных дружин**

**1. Количество человек в добровольных формированиях населения по
охране общественного порядка на 1 тыс. жителей.**

Количественный состав граждан, входящих в добровольные формирования населения, в 2016 году составлял 2228 человек, что на 85,7 % (на 1028 человек) больше чем в 2015 году.

В отчетном году количество добровольных народных дружинников в расчете на 1 тыс. человек составило 1,9 чел. ($2228/1170604 \cdot 1000 = 1,9$).

В 2015 году количество добровольных народных дружинников в расчете на 1 тыс. человек составляло 1,02 чел. ($1200/1171434 \cdot 1000 = 1,02$).

Результат работы добровольных формирований населения за отчетный год:

- с участием народных дружинников раскрыто 10 преступлений, привлечено к ответственности за административные правонарушения 1022 человека;

- совершено 197 выходов на патрульно – постовую службу, в которых было задействовано 28430 народных дружинников;

- принято участие в охране общественного порядка на 23 общественно – политических и культурно - массовых мероприятиях.

В 2016 году финансирование с целью поощрения граждан, участвующих в охране общественного порядка, из бюджета городского округа Самара не осуществлялось в связи с распределением бюджетных средств (субсидий) в бюджеты внутригородских районов в соответствии с Законом Самарской области от 06.07.2015 № 74-ГД «О разграничении полномочий между органами местного самоуправления городского округа Самара и внутригородских районов городского округа Самара по решению вопросов местного значения внутригородских районов».

Раздел 38. Осуществление мер по противодействию коррупции в границах городского округа Самара

1. Количество выявленных правонарушений коррупционной направленности, совершенных муниципальными служащими и работниками муниципальных организаций (учреждений) городского округа Самара.

В 2016 году количество правонарушений коррупционной направленности, совершенных муниципальными служащими и работниками муниципальных организаций (учреждений) городского округа Самара, составило 78 ед. (в 2015 году - 61 ед.), что на 27,9 % больше чем в аналогичном периоде прошлого года.

2. Количество муниципальных служащих и работников муниципальных организаций (учреждений), привлеченных к ответственности, в том числе осужденных по статьям коррупционной направленности

В отношении 23 муниципальных служащих городского округа Самара приняты меры дисциплинарного воздействия (22-замечания, 1-выговор) по выявленным фактам предоставления недостоверных или неполных сведений в

справках о доходах (расходах) муниципальными служащими и членами их семей (в 2015 г. – 54 чел.).

К уголовной и административной ответственности муниципальные служащие и работники муниципальных организаций (учреждений) не привлекались.

В отчетном году количество муниципальных служащих, привлеченных к ответственности, снизилось по сравнению с прошлым годом на 57,4 %.

Глава городского округа Самара

О.Б.Фурсов