

*Информация предоставлена
Управлением по бюджету, налогам и вопросам
социально-экономического развития муниципалитета
аппарата Думы городского округа Самара*

**ИНФОРМАЦИЯ
об исполнении консолидированного бюджета субъекта РФ
в части бюджета городского округа Самара
по состоянию на 01.03.2017 года**

1. ДОХОДЫ

1.1. Следует отметить, что общая сумма плановых показателей по доходам бюджета г.о. Самара по состоянию на 01.03.2017 г., представленная в отчете по состоянию на 01.03.2017 г., отличается от плана, утвержденного бюджетом на 2017 год¹ на +6 148 060,2 тыс. руб. (в результате чего исполнение в относительных показателях также отличается) за счет субвенций (6 129 480,7 тыс. руб.)² и субсидий (18 579,5 тыс. руб.)³.

¹ Утвержден Решением Думы г.о. Самара от 17.11.2016 № 156 «О бюджете г.о. Самара Самарской области на 2017 год и на плановый период 2018 и 2019 годов» (в ред. Решения Думы г.о. Самара от 08.02.2017 №181).

² Данные субвенции учтены в бюджете г.о. Самара на 2017 год Решением Думы г.о. Самара от 16.03.2017 № 182 в полном объеме, однако точно указать их направления не представляется возможным, поскольку учтенная Решением Думы сумма субвенций (6 141 574,9 тыс. руб.) выше имеющегося по состоянию на 01.03.2017 отклонения плановых назначений по субвенциям.

³ Данные субсидии учтены в бюджете г.о. Самара на 2017 год Решением Думы г.о. Самара от 16.03.2017 № 182 в полном объеме, однако точно указать их направления не представляется возможным, поскольку учтенная Решением Думы сумма субсидий (4 153 832,8 тыс. руб.) выше имеющегося по состоянию на 01.03.2017 отклонения плановых назначений по субсидиям.

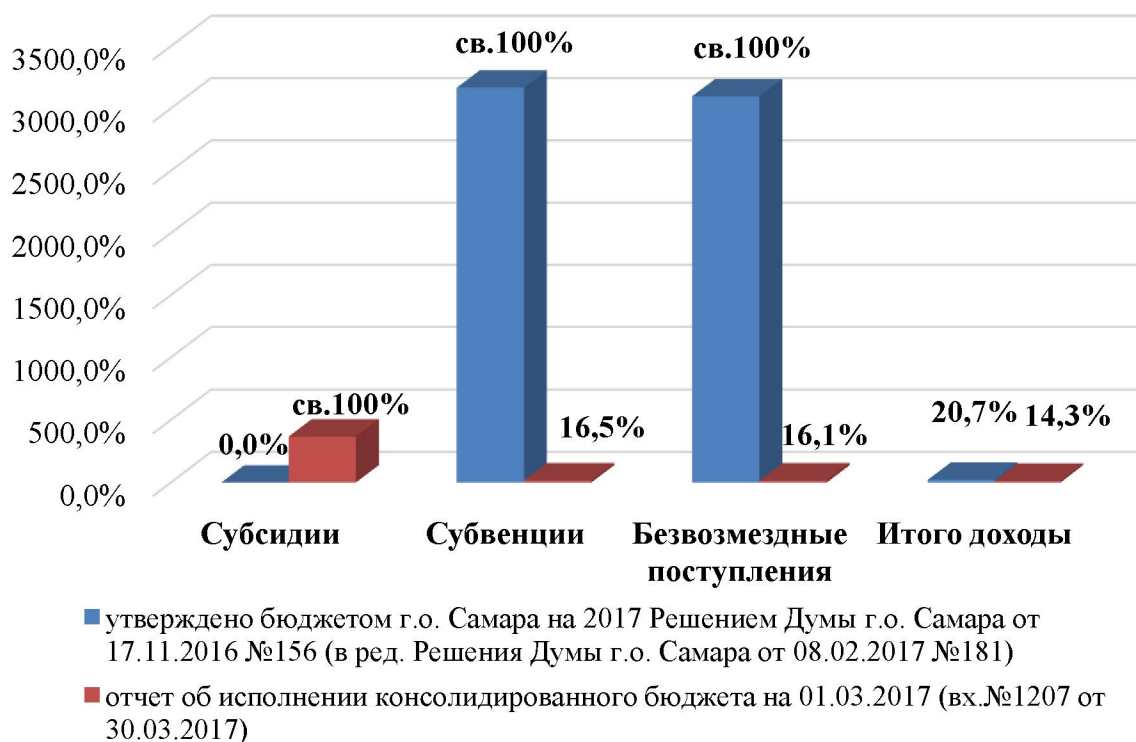


Рис. 1.

Расхождение исполнения в относительных показателях по доходам относительно плановых показателей, утвержденных бюджетом на 2017 год, и представленных в отчете об исполнении бюджета г.о. Самара по состоянию на 01.03.2017

Разница в плановых показателях не является нарушением бюджетного законодательства, поскольку согласно п. 3 ст. 217 Бюджетного кодекса РФ в сводную бюджетную роспись могут быть внесены изменения *без внесения изменений в решение о бюджете* в соответствии с решением руководителя финансового органа, в том числе в случае получения *субсидий, субвенций, иных межбюджетных трансфертов, имеющих целевое назначение, сверх объемов, утвержденных решением о бюджете.*

1.2. В целом исполнение бюджета г.о. Самара по доходам по состоянию на 01.03.2017 г. **составило 2 874 160,6 тыс. руб. или 14,3%** относительно плановых показателей, представленных в отчете об исполнении бюджета г.о. Самара по состоянию на 01.03.2017 г. (20,7% - относительно плановых показателей, утвержденных бюджетом на 2017 год), из них:

▪ **Налоговые и неналоговые доходы – 1 877 510,6 тыс. руб. или 13,5%** от запланированных на 2017 год 13 874 562,6 тыс. руб.

Исполнение налоговых и неналоговых поступлений по состоянию на 01.03.2017 г. представлено в Табл. 1.

Таблица 1

Наименование доходного источника	Исполнение бюджета г.о. Самара по доходам по состоянию на 01.03.2017		
	Утверждено, тыс. руб.	Исполнено	
		тыс. руб.	%
НАЛОГОВЫЕ И НЕНАЛОГОВЫЕ ДОХОДЫ	13 874 562,6	1 877 510,6	13,5
Налог на доходы физических лиц	8 409 987,6	1 088 464,4	12,9
Акцизы по подакцизным товарам (продукции), производимым на территории РФ	56 782,0	4 778,6	8,4
Единый налог на вмененный доход для отдельных видов деятельности	752 344,4	156 744,2	20,8
Единый сельскохозяйственный налог	5 418,2	312,9	5,8
Налог, взимаемый в связи с применением патентной системы налогообложения	29 211,0	3 883,3	13,3
Налог на имущество физических лиц	333 527,0	13 729,4	4,1
Земельный налог	2 137 959,0	358 221,4	16,8
Государственная пошлина	306 791,2	50 878,5	16,6
Задолженность и перерасчеты по отмененным налогам, сборам и иным обязательным платежам	0,0	52,0	-
Доходы в виде прибыли, приходящейся на доли в уставных (складочных) капиталах хозяйственных товариществ и обществ, или дивидендов по акциям, принадлежащим РФ, субъектам РФ или муниципальным образованиям	400,0	0,0	0,0
Доходы, получаемые в виде арендной либо иной платы за передачу в возмездное пользование государственного и муниципального имущества (за исключением имущества бюджетных и автономных учреждений, а также имущества государственных и муниципальных унитарных предприятий, в том числе казенных)	1 193 000,0	91 716,5	7,7
Платежи от государственных и муниципальных унитарных предприятий	30 278,7	3281,4	10,8
Прочие доходы от использования имущества и прав, находящихся в государственной и муниципальной собственности (за исключением имущества бюджетных и автономных учреждений, а также имущества государственных и муниципальных унитарных предприятий, в том числе казенных)	231 471,9	34955,6	15,1
Плата за негативное воздействие на окружающую среду	45 561,6	2 287,8	5,0
Доходы от оказания платных услуг (работ)	1 980,0	670,6	33,9
Доходы от компенсации затрат государства	5 000,0	2 254,9	45,1
Доходы от реализации имущества, находящегося в государственной и муниципальной собственности (за исключением движимого имущества бюджетных и автономных учреждений, а также имущества государственных и муниципальных унитарных предприятий, в том числе казенных)	95 400,0	8 092,1	8,5
Доходы от продажи земельных участков, находящихся в государственной и муниципальной собственности	60 000,0	20 480,1	34,1
Штрафы, санкции, возмещение ущерба	174 300,0	36 711,9	21,1
Прочие неналоговые доходы	5 150,0	-5,1	-0,1

Из Табл. 1 следует, что по состоянию на 01.03.2017 г. наибольшее поступление наблюдается по следующим доходным источникам:

- «Доходы от компенсации затрат государства» (45,1%);
- «Доходы от продажи земельных участков, находящихся в государственной и муниципальной собственности» (34,1%);
- «Доходы от оказания платных услуг (работ)» (33,9%);
- «Единый налог на вмененный доход для отдельных видов деятельности» (20,8%).

Кроме того, не запланирована на 2017 год, но поступила в бюджет г.о. Самара *задолженность и перерасчеты по отмененным налогам, сборам и иным обязательным платежам* на сумму 52,0 тыс. руб.

▪ **Безвозмездные поступления** составили **996 650,0 тыс. руб.** или **16,1%** относительно плановых показателей, представленных в отчете об исполнении бюджета г.о. Самара по состоянию на 01.03.2017 (свыше 100% - относительно плановых показателей, утвержденных бюджетом на 2017 год).

Исполнение безвозмездных поступлений по состоянию на 01.03.2017, согласно отчету об исполнении бюджета г.о. Самара по состоянию на 01.03.2017, представлено в Табл. 2.

Таблица 2

Наименование доходного источника	Исполнение бюджета г.о. Самара по доходам по состоянию на 01.03.2017 г.		
	Утверждено, тыс. руб.	Исполнено	
		тыс. руб.	%
БЕЗВОЗМЕЗДНЫЕ ПОСТУПЛЕНИЯ	6 180 228,2	996 650,0	16,1
Безвозмездные поступления от других бюджетов бюджетной системы РФ	6 180 228,2	1 086 991,3	17,6
Субвенции бюджетам бюджетной системы РФ	6 161 648,7	1 018 857,8	16,5
Субсидии бюджетам бюджетной системы Российской Федерации (межбюджетные субсидии)	18 579,5	68 133,5	св. 100
Доходы бюджетов бюджетной системы РФ от возврата организациями остатков субсидий прошлых лет	0,0	1 490,0	-
Возврат остатков субсидий, субвенций и иных межбюджетных трансфертов, имеющих целевое назначение, прошлых лет из бюджетов городских округов с внутригородским делением	0,0	-91 831,3	-

1.3. Исполнение бюджета г.о. Самара по доходам по состоянию на 01.03.2017 нарастающим итогом представлено на Рис. 2.

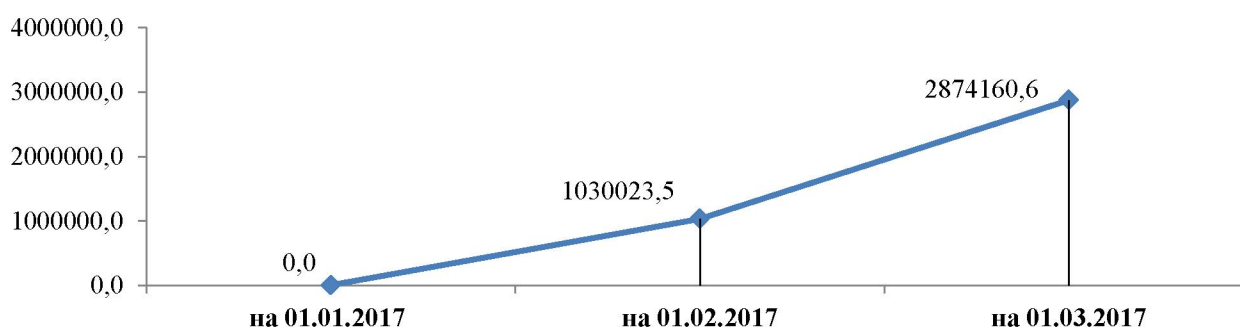


Рис. 2. Исполнение бюджета по доходам *нарастающим итогом* по состоянию на 01.03.2017

1.4. Законом Самарской области от 30.03.2015 г. № 23-ГД г.о. Самара наделен статусом городского округа с внутригородским делением. В составе г.о. Самара образованы внутригородские районы как внутригородские муниципальные образования. Исполнение доходной части бюджетов внутригородских районов по состоянию на 01.03.2017 г. представлено в Табл. 3.

Таблица 3

Наименование показателя	Исполнение бюджетов внутригородских районов по доходам по состоянию на 01.03.2017 г.		
	Утверждено, тыс. руб.	Исполнено	
		тыс. руб.	%
НАЛОГОВЫЕ И НЕНАЛОГОВЫЕ ДОХОДЫ	610 778,4	64 288,5	10,5
Налог на имущество физических лиц	333 527,0	12 450,4	3,7
Земельный налог	237 551,0	36 981,8	15,6
Доходы от компенсации затрат государства	0,0	6,1	-
Штрафы, санкции, возмещение ущерба	39 700,4	14 866,7	37,4
Прочие неналоговые доходы	0,0	-16,6	-
БЕЗВОЗМЕЗДНЫЕ ПОСТУПЛЕНИЯ	525 817,6	88 484,5	16,8
Безвозмездные поступления от других бюджетов бюджетной системы РФ	525 817,6	88 637,3	16,9
Дотации бюджетам бюджетной системы РФ	501 431,9	86 253,0	17,2
Субсидии бюджетам бюджетной системы Российской Федерации (межбюджетные субсидии)	13 143,0	0,0	0,0
Субвенции бюджетам бюджетной системы РФ	11 242,7	2 384,3	21,2
Доходы бюджетов бюджетной системы Российской Федерации от возврата организациями остатков субсидий прошлых лет	0,0	0,0	-
Возврат остатков субсидий, субвенций и иных межбюджетных трансфертов, имеющих целевое назначение, прошлых лет из бюджетов внутригородских районов	0,0	-152,8	-
ИТОГО – ДОХОДЫ БЮДЖЕТОВ ВНУТРИГОРОДСКИЙ РАЙОНОВ	1 136 596,0	152 773,0	13,4

1.5. В целом исполнение консолидированного бюджета г.о. Самара с внутригородским делением (бюджет г.о. Самара с внутригородским делением и свод бюджетов внутригородских районов, входящих в состав г.о. Самара с внутригородским делением без учета межбюджетных трансфертов между этими бюджетами) по доходам по состоянию на 01.03.2017 г. представлено в Табл. 4.

Таблица 4

Наименование доходного источника	Исполнение консолидированного бюджета г.о. Самара с внутригородским делением по доходам по состоянию на 01.03.2017		
	Утверждено, тыс. руб.	Исполнено	
		тыс. руб.	%
НАЛОГОВЫЕ И НЕНАЛОГОВЫЕ ДОХОДЫ	14485341,0	1941799,0	13,4
БЕЗВОЗМЕЗДНЫЕ ПОСТУПЛЕНИЯ	6204613,9	998881,5	16,1
ИТОГО	20689954,9	2940680,6	14,2

2. РАСХОДЫ

2.1. Необходимо отметить, что **общая сумма плановых показателей по расходам по состоянию на 01.03.2017 г.**, представленная в отчете об исполнении бюджета г.о. Самара, **отличается от плана, утвержденного бюджетом на 2017 год на +6 383 463,9⁴ тыс. руб.** (вследствие чего исполнение в относительных показателях также отличается), в том числе по разделам (см. Табл. 5).

Таблица 5

Расхождение в плановых показателях **по расходам бюджета г.о. Самара**, представленных в отчете по состоянию на 01.03.2017 года по сравнению с данными бюджета г.о. Самара на 2017 год

Наименование отрасли	Плановые показатели по расходам, тыс.руб.		Отклонение, тыс. руб.	Исполнение бюджета г.о. Самара по состоянию на 01.03.2017		
	утв. Решением Думы г.о. Самара от 08.02.2017 №181 (бюджет на 2017 год)	отчет об исполнении консолидир. бюджета г.о. Самара по состоянию на 01.03.2017		тыс. руб.	Относительно плановых показателей, %	
					утв. Решением Думы г.о. Самара от 08.02.2017 №181 (бюджет на 2017 год)	отчет об исполнении консолидир. бюджета г.о. Самара по состоянию на 01.03.2017
Общегосударственные вопросы	1 420 368,5	1 350 404,4	-69 964,1	143 061,1	10,1	10,6
Национальная оборона	460,0	460,0	0,0	0,7	0,2	0,2
Национальная безопасность и правоохранительная деятельность	123 337,7	123 349,1	11,4	9 933,5	8,1	8,1
Национальная экономика	3 334 399,9	3 592 970,2	258 570,3	346 518,1	10,4	9,6
Жилищно-коммунальное хозяйство	1 904 182,1	1 923 418,9	19 236,8	152 145,9	8,0	7,9
Охрана окружающей среды	22 440,7	25 666,7	3 226,0	1 115,5	5,0	4,3

⁴ Отклонение по расходам в сумме 6 383 463,9 тыс. руб. образовалось за счет субсидий и субвенций (см. подробнее п. 1 «Доходы») в сумме 6148 060,2 тыс. руб. и за счет восстановления средств вышестоящих бюджетов в сумме 235403,7 тыс. руб., сложившихся на 01.01.2017 г.. Данные средства являются субсидией на реконструкцию трамвайной линии от площади Урицкого до Московского шоссе со строительством новой трамвайной линии от улицы Ташкентской до стадиона к чемпионату мира по футболу 2018 года в г. Самаре. (2-й этап строительства) (ГРБС – ДГС).

Необходимо отметить, что Решением Думы г.о. Самара от 16.03.2017 г. № 182 в бюджете г.о. Самара восстановленные остатки, сложившиеся на едином счете бюджета на 01.01.2017 г., отраженные в расходной части бюджета в соответствии с целевым назначением, учтены в объеме 237 618,5 тыс. руб.

Образование	4 500 852,6	10 539 805,0	6 038 952,4	1 701 884,6	37,8	16,1
Культура, кинематография	507 078,0	548 699,8	41 621,8	132 081,9	26,0	24,1
Социальная политика	578 059,5	669 868,8	91 809,3	77 407,4	13,4	11,6
Физическая культура и спорт	119 986,4	119 986,4	0,0	13 161,8	11,0	11,0
Средства массовой информации	63 900,0	63 900,0	0,0	10 627,9	16,6	16,6
Обслуживание государственного и муниципального долга	830 233,3	830 233,3	0,0	111 147,2	13,4	13,4
Межбюджетные трансферты общего характера бюджетам бюджетной системы РФ	501 431,9	501 431,9	0,0	86 253,3	17,2	17,2
Расходы бюджета – ИТОГО	13 906 730,6	20 290 194,5	6 383 463,9	2 785 338,7	20,0	13,7

Разница в плановых показателях не является нарушением бюджетного законодательства, поскольку согласно п. 3 ст. 217 Бюджетного кодекса РФ в сводную бюджетную роспись могут быть внесены изменения *без внесения изменений в решение о бюджете* в соответствии с решением руководителя финансового органа, в том числе в случае учета *субсидий, субвенций*, а также в случае исполнения судебных актов⁵, предусматривающих обращение взыскания на средства бюджетов бюджетной системы Российской Федерации.

2.2. Из Рис. 3 видно, что в структуре исполнения расходов наибольший удельный вес занимают разделы «Образование» - 61,1%, «Национальная экономика» - 12,44%, «Жилищно-коммунальное хозяйство» - 5,46%.

⁵ Следует отметить, что расходы, предлагаемые к учету в бюджете г.о. Самара на оплату исполнительных листов и судебных решений, составили 109480,8 тыс.руб. (Решение Думы г.о. Самара от 16.03.2017 №182).

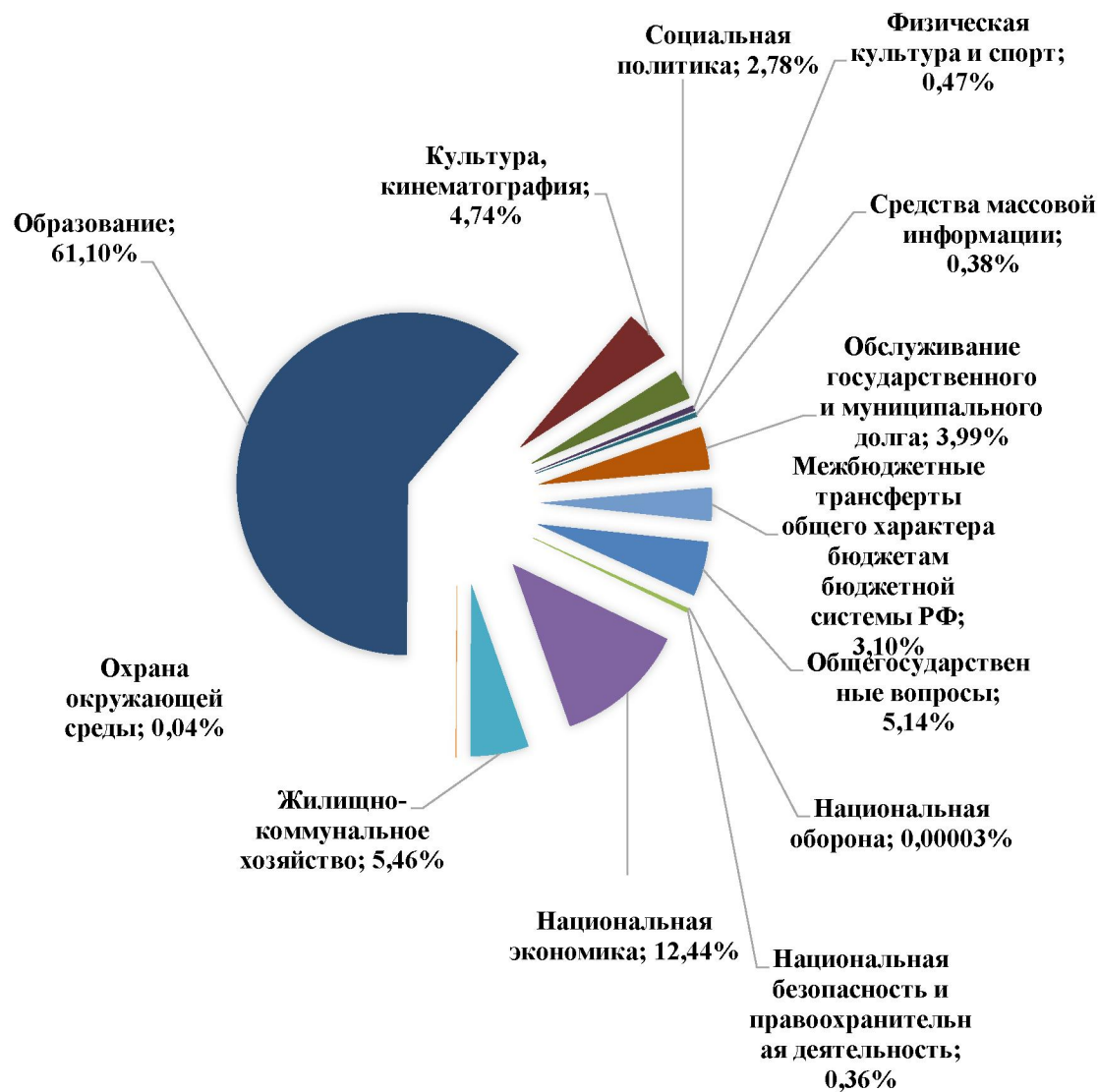


Рис. 3. Структура исполнения *расходов по отраслям* по состоянию на 01.03.2017

2.3. В целом исполнение бюджета г. о. Самара по расходам по состоянию на 01.03.2017 г. составило **2 785 338,7 тыс. руб.** или 13,7% относительно плановых показателей, представленных в отчете об исполнении бюджет г. о. Самара по состоянию на 01.03.2017 (20,0% - относительно плановых показателей, утвержденных бюджетом на 2017 год).

Исполнение бюджета г. о. Самара по расходам по состоянию на 01.03.2017 г. нарастающим итогом представлено на Рис. 4.

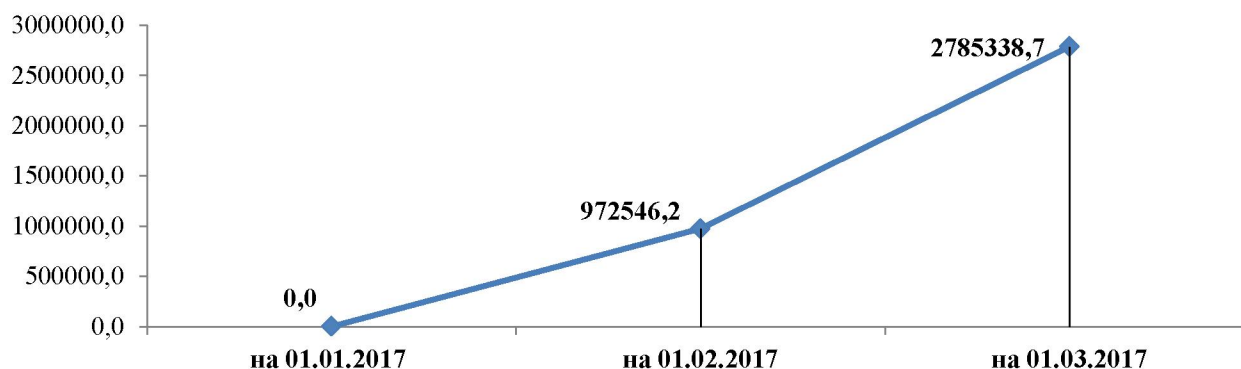


Рис. 4. Исполнение бюджета по расходам *нарастающим итогом* по состоянию на 01.03.2017 г.

2.4. Данные об исполнении расходов в разрезе операций сектора государственного управления (КОСГУ) представлены в Табл. 6, из которой видно, что наибольший процент исполнения по состоянию на 01.03.2017 г. характерен для следующих расходов:

- ✓ Пособия, компенсации и иные социальные выплаты гражданам, кроме публичных нормативных обязательств – **83,6%** (38 127,9 тыс. руб.);
- ✓ Уплата налога на имущество организаций и земельного налога – **44,7%** (2 002,4 тыс. руб.);
- ✓ Исполнение судебных актов Российской Федерации и мировых соглашений по возмещению причиненного вреда – **43,7%** (68 615,9 тыс. руб.).

Таблица 6

Исполнение по расходам в разрезе операций сектора государственного управления по состоянию на 01.03.2017 г.

Наименование показателя	Код	Исполнение консолидированного бюджета по состоянию на 01.03.2017		
		Утверждено, тыс. руб.	Исполнено	
			тыс. руб.	%
Расходы на выплаты персоналу в целях обеспечения выполнения функций государственными (муниципальными) органами, казенными учреждениями, органами управления государственными внебюджетными фондами	100	1 089 646,7	114 203,2	10,5
Расходы на выплаты персоналу государственных (муниципальных) учреждений	110	198 591,4	19 395,3	9,8
Фонд оплаты труда учреждений	111	151 777,8	15 521,8	10,2
Иные выплаты персоналу учреждений, за исключением фонда	112	977,0	81,0	8,3

оплаты труда				
Взносы по обязательному социальному страхованию на выплаты по оплате труда работников и иные выплаты работникам учреждений	119	45 836,6	3 792,5	8,3
Расходы на выплаты персоналу государственных (муниципальных) органов	120	891 055,3	94 807,9	10,6
Фонд оплаты труда государственных (муниципальных) органов	121	678 313,8	78 065,6	11,5
Иные выплаты персоналу государственных (муниципальных) органов, за исключением фонда оплаты труда	122	8 614,4	106,9	1,2
Взносы по обязательному социальному страхованию на выплаты денежного содержания и иные выплаты работникам государственных (муниципальных) органов	129	204 127,1	16 635,4	8,1
Закупка товаров, работ и услуг для обеспечения государственных (муниципальных) нужд	200	2 353 880,6	98 863,5	4,2
Закупка товаров, работ и услуг в целях формирования государственного материального резерва	230	580,0	0,0	0,0
Закупка товаров, работ, услуг в целях обеспечения формирования государственного материального резерва, резервов материальных ресурсов	232	580,0	0,0	0,0
Иные закупки товаров, работ и услуг для обеспечения государственных (муниципальных) нужд	240	2 353 300,6	98 863,5	4,2
Закупка товаров, работ, услуг в целях капитального ремонта государственного (муниципального) имущества	243	95 611,7	5 258,7	5,5
Прочая закупка товаров, работ и услуг для обеспечения государственных (муниципальных) нужд	244	2 257 688,8	93 604,8	4,1
Социальное обеспечение и иные выплаты населению	300	307 038,7	22 714,4	7,4
Публичные нормативные социальные выплаты гражданам	310	169 817,5	16 006,5	9,4
Иные субсидии юридическим лицам (кроме некоммерческих организаций), индивидуальным предпринимателям, физическим лицам - производителям товаров, работ, услуг	313	169 817,5	16 006,5	9,4
Социальные выплаты гражданам, кроме публичных нормативных социальных выплат	320	100 692,1	3 812,8	3,8
Пособия, компенсации и иные социальные выплаты гражданам, кроме публичных нормативных обязательств	321	45607,7	38 128,0	83,6
Субсидии гражданам на приобретение жилья	322	48 900,0	0,0	0,0
Приобретение товаров, работ, услуг в пользу граждан в целях их социального обеспечения	323	6 184,4	0,0	0,0
Публичные нормативные выплаты гражданам не социального характера	330	413,8	0,0	0,0
Иные выплаты населению	360	36 115,3	2 895,1	8,0
Капитальные вложения в объекты государственной (муниципальной) собственности	400	738 675,6	85 562,8	11,6
Бюджетные инвестиции	410	738 675,6	85 562,8	11,6
Бюджетные инвестиции на приобретение объектов недвижимого имущества в государственную (муниципальную) собственность	412	134 687,4	20 343,5	15,1
Бюджетные инвестиции в объекты капитального строительства государственной (муниципальной) собственности	414	603 988,2	65 219,3	10,8
Межбюджетные трансферты	500	501 431,9	86 253,0	17,2
Дотации	510	250 760,0	44 474,2	17,7
Дотации на выравнивание бюджетной обеспеченности	511	250 760,0	44 474,2	17,7
Иные межбюджетные трансферты	540	250 671,9	41 778,8	16,7
Предоставление субсидий бюджетным, автономным учреждениям и иным некоммерческим организациям	600	11 624 096,2	1 902 143,1	16,4
Субсидии бюджетным учреждениям	610	10 620 717,8	1 750 972,8	16,5
Субсидии бюджетным учреждениям на финансовое обеспечение государственного (муниципального) задания на оказание государственных (муниципальных) услуг (выполнение работ)	611	9 917 685,8	1 659 829,8	16,7
Субсидии бюджетным учреждениям на иные цели	612	703 032,0	91 142,9	13,0
Субсидии автономным учреждениям	620	856 169,9	143 712,4	16,8
Субсидии автономным учреждениям на финансовое обеспечение государственного (муниципального) задания на оказание госу-	621	776 318,8	137 736,1	17,7

дарственных (муниципальных) услуг (выполнение работ)				
Субсидии автономным учреждениям на иные цели	622	79 851,1	5 976,3	7,5
Субсидии некоммерческим организациям (за исключением государственных (муниципальных) учреждений)	630	147 208,5	7 457,9	5,1
Субсидии (гранты в форме субсидий) на финансовое обеспечение затрат в связи с производством (реализацией) товаров, выполнением работ, оказанием услуг, порядком (правилами) предоставления которых установлено требование о последующем подтверждении их использования в соответствии с условиями и (или) целями предоставления	632	0,0	0,0	-
Иные субсидии некоммерческим организациям (за исключением государственных (муниципальных) учреждений)	634	147 208,5	7 457,9	5,1
Обслуживание государственного (муниципального) долга	700	830 233,3	111 147,2	13,4
Обслуживание муниципального долга	730	830 233,3	111 147,2	13,4
Иные бюджетные ассигнования	800	2 845 191,6	364 451,5	12,8
Субсидии юридическим лицам (кроме некоммерческих организаций), индивидуальным предпринимателям, физическим лицам - производителям товаров, работ, услуг	810	2 541 287,3	292 585,9	11,5
Субсидии на возмещение недополученных доходов и (или) возмещение фактически понесенных затрат в связи с производством (реализацией) товаров, выполнением работ, оказанием услуг	811	0,0	0,0	-
Иные субсидии юридическим лицам (кроме некоммерческих организаций), индивидуальным предпринимателям, физическим лицам - производителям товаров, работ, услуг	814	2 541 287,3	292 585,9	11,5
Исполнение судебных актов	830	15 6953,3	68 615,9	43,7
Исполнение судебных актов Российской Федерации и мировых соглашений по возмещению причиненного вреда	831	156953,3	68 615,9	43,7
Уплата налогов, сборов и иных платежей	850	9 085,4	3 249,7	35,8
Уплата налога на имущество организаций и земельного налога	851	4 482,3	2 002,4	44,7
Уплата прочих налогов, сборов	852	819,1	55,8	6,8
Уплата иных платежей	853	3 784,0	1 191,5	31,5
Резервные средства	870	19 988,6	0,0	0,0
Специальные расходы	880	117 877,0	0,0	0,0

2.5. Исполнение расходной части бюджетов внутригородских районов за отчетный период представлено в Табл. 7.

Таблица 7

Наименование показателя	Исполнение бюджетов внутригородских районов по расходам по состоянию на 01.03.2017		
	Утверждено, тыс. руб.	Исполнено	
		тыс. руб.	%
Общегосударственные вопросы	659 296,9	62831,5	9,5
Национальная оборона	2 018,6	0,0	0,0
Национальная безопасность и правоохранительная деятельность	14 924,5	8,7	0,1
Национальная экономика	2 600,0	0,0	0,0
Жилищно-коммунальное хозяйство	510 560,4	4876,0	1,0
Образование	8 342,6	0,0	0,0
Культура, кинематография	11 671,5	605,9	5,2
Социальная политика	773,0	0,0	0,0
Физическая культура и спорт	20 658,1	576,4	2,8
Средства массовой информации	2 690,0	0,0	0,0
ИТОГО – РАСХОДЫ БЮДЖЕТОВ ВНУТРИГОРОДСКИЙ РАЙОНОВ	1 233 585,5	68 898,5	5,6

Расходование средств бюджетов внутригородских районов по ряду отраслей (национальная оборона; национальная экономика; образование; социальная политика, средства массовой информации) в отчетном периоде не производилось.

2.6. В целом исполнение консолидированного бюджета г.о. Самара с внутригородским делением (бюджет г.о. Самара с внутригородским делением и свод бюджетов внутригородских районов, входящих в состав г.о. Самара с внутригородским делением без учета межбюджетных трансфертов между этими бюджетами) по расходам по состоянию на 01.03.2017 представлено в Табл. 8.

Таблица 8

Наименование показателя	Утверждено, согласно отчету об исполнении бюджета г.о. Самара по состоянию на 01.03.2017 г., тыс. руб.	Исполнено, согласно отчету об исполнении бюджета г.о. Самара по состоянию на 01.03.2017	
		тыс. руб.	%
Общегосударственные вопросы	2 009 701,2	205 892,6	10,2
Национальная оборона	2 478,6	0,7	0,03
Национальная безопасность и правоохранительная деятельность	138 273,6	9 942,2	7,2
Национальная экономика	3 595 570,2	346 518,1	9,6
Жилищно-коммунальное хозяйство	2 433 979,4	157 021,9	6,5
Охрана окружающей среды	25 666,7	1 115,5	4,3
Образование	10 548 147,6	1 701 884,6	16,1
Культура, кинематография	560 371,2	132 687,8	23,7
Социальная политика	670 691,8	77 407,4	11,5
Физическая культура и спорт	140 644,5	13 738,2	9,8
Средства массовой информации	66 590,0	10 627,9	16,0
Обслуживание государственного и муниципального долга	830 233,3	111 147,2	13,4
Расходы бюджета – ИТОГО	21 022 348,1	2 767 984,2	13,2

3. По состоянию на 01.03.2017 год параметры исполнения бюджета г.о. Самара следующие:

доходы – 2874 160,6 тыс. руб. или 14,3% относительно плановых показателей, представленных в отчете об исполнении бюджета г.о. Самара по состоянию на 01.03.2017 год (20,7% - относительно плановых показателей, утвержденных бюджетом на 2017 год);

расходы – 2785 338,7 тыс. руб. или 13,7% относительно плановых показателей, представленных в отчете об исполнении бюджета г.о. Самара по состоянию на 01.03.2017 год (20,0% - относительно плановых показателей, утвержденных бюджетом на 2017 год).

По состоянию на 01.03.2017 сложилось превышение доходов над расходами в размере **88 821,9 тыс. руб.**