

*Информация предоставлена
Управлением по бюджету, налогам и вопросам
социально-экономического развития муниципалитета
аппарата Думы городского округа Самара*

ИНФОРМАЦИЯ об исполнении консолидированного бюджета субъекта РФ в части бюджета городского округа Самара по состоянию на 01.06.2016 года

1. ДОХОДЫ

1.1. Следует отметить, что общая сумма плановых показателей по доходам бюджета г.о. Самара по состоянию на 01.06.2016 г., представленная в отчете по состоянию на 01.06.2016 г., отличается от плана, утвержденного бюджетом на 2016 год¹ на +60 748,9 тыс. руб. (в результате чего исполнение в относительных показателях также отличается) за счет субсидий (38 212,6 тыс. руб.)² и субвенций (22 536,2 тыс. руб.)³.

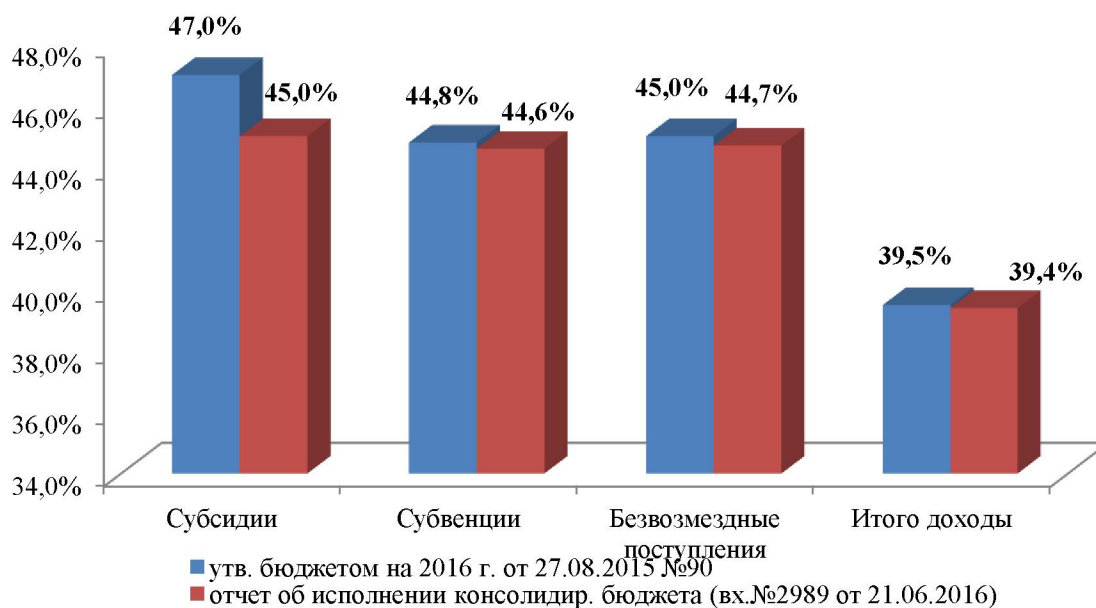


Рис. 1. Расхождение исполнения в относительных показателях по доходам бюджета г.о. Самара относительно плановых показателей, утвержденных бюджетом на 2016 год, и представленных в отчете по состоянию на 01.06.2016 г.

¹ Утвержден Решением Думы г.о. Самара от 27.08.2015 г. № 609 «О бюджете г.о. Самара Самарской области на 2016 год и на плановый период 2017 и 2018 годов» (в ред. Решения Думы г.о. Самара от 28.04.2016 № 90).

² Данные субсидии учтены в бюджете г.о. Самара на 2016 год Решением Думы г.о. Самара от 09.06.2016 № 96 в полном объеме, однако точно указать их направления не предоставляется возможным, поскольку учтенная Решением Думы сумма субсидий (1 045 454,9 тыс. руб.) выше имеющегося по состоянию на 01.06.2016 г. отклонения плановых назначений по субсидии.

³ Данные субвенции учтены в бюджете г.о. Самара на 2016 год Решением Думы г.о. Самара от 09.06.2016 № 96 в полном объеме на приобретение в муниципальную собственность жилых помещений (квартир) для последующего предоставления детям-сиротам и детям, оставшимся без попечения родителей, в целях формирования специализированного жилищного фонда.

Разница в плановых показателях не является нарушением бюджетного законодательства, поскольку согласно п. 3 ст. 217 Бюджетного кодекса РФ в сводную бюджетную роспись могут быть внесены изменения *без внесения изменений в решение о бюджете* в соответствии с решением руководителя финансового органа, в том числе в случае получения *субсидий, субвенций*, иных межбюджетных трансфертов, имеющих целевое назначение, сверх объемов, утвержденных решением о бюджете.

1.2. В целом исполнение бюджета г.о. Самара по доходам по состоянию на 01.06.2016 составило 8 300 093,7 тыс. руб. или 39,4% относительно плановых показателей, представленных в отчете по состоянию на 01.06.2016 (39,5% - относительно плановых показателей, утвержденных бюджетом на 2016 год), из них:

▪ **в размере 40% и более поступили:**

– *доходы от оказания платных услуг (работ) и компенсации затрат государства – 95,3% (6 587,6 тыс. руб.);*

– *единый сельскохозяйственный налог – 76,5% (2 958,9 тыс. руб.);*

– *прочие доходы от использования имущества и прав, находящихся в государственной и муниципальной собственности – 67,3% (142 920,7 тыс. руб.);*

– *доходы от продажи земельных участков, находящихся в государственной и муниципальной собственности (за исключением земельных участков бюджетных и автономных учреждений) – 63,9% (77 984,0 тыс. руб.);*

– *налог, взимаемый в связи с применением патентной системы налогообложения – 61,9% (10 826,7 тыс. руб.);*

– *платежи от государственных и муниципальных унитарных предприятий – 59,5% (30 117,7 тыс. руб.);*

– *платежи при пользовании природными ресурсами – 45,9% (22 795,5 тыс. руб.);*

– *субсидии – 45,0% (399 918,6 тыс. руб.);*

– *субвенции – 44,6 % (2 772 123,5 тыс. руб.);*

– *единый налог на вмененный доход – 44,1% (339 073,8 тыс. руб.);*

– *акцизы по подакцизным товарам (продукции), производимым на территории РФ – 43,7% (24 810,9 тыс. руб.);*

– *земельный налог – 37,8% (871 156,1 тыс. руб.);*

▪ **в размере менее 40% поступили:**

– *государственная пошлина – 39,0% (113 471,2 тыс. руб.);*

– *доходы от реализации имущества, находящегося в государственной и муниципальной собственности – 36,9% (40 484,8 тыс. руб.);*

– *налог на доходы физических лиц – 36,7% (3 056 993,6 тыс. руб.);*

– *штрафы, санкции, возмещение ущерба – 28,9% (63 952,1 тыс. руб.);*

- *доходы, получаемые в виде арендной либо иной платы за передачу в возмездное пользование государственного и муниципального имущества – 24,9% (311 936,1 тыс. руб.);*
- *прочие неналоговые доходы – 15,3% (1 248,1 тыс. руб.);*
- *налог на имущество физических лиц – 6,7% (10 680,2 тыс. руб.);*
- *доходы в виде прибыли, приходящейся на доли в уставных (складочных) капиталах хозяйственных товариществ и обществ, или дивидендов по акциям, принадлежащим муниципальным образованиям – 0,9% (4,6 тыс. руб.);*
- ***поступили в бюджет, но при этом не запланированы:***
 - *задолженность и перерасчеты по отмененным налогам, сборам и иным обязательным платежам – 89,7 тыс. руб.*
 - *доходы бюджетов городских округов от возврата остатков субсидий, субвенций и иных межбюджетных трансфертов, имеющих целевое назначение, прошлых лет – 8 775,2 тыс. руб.;*
 - ***возврат остатков субсидий, субвенций прошлых лет составил 8 815,9 тыс. руб.***

1.3. Поступление доходов по месяцам (наполняемость бюджета городского округа) представлено на Рис. 2.

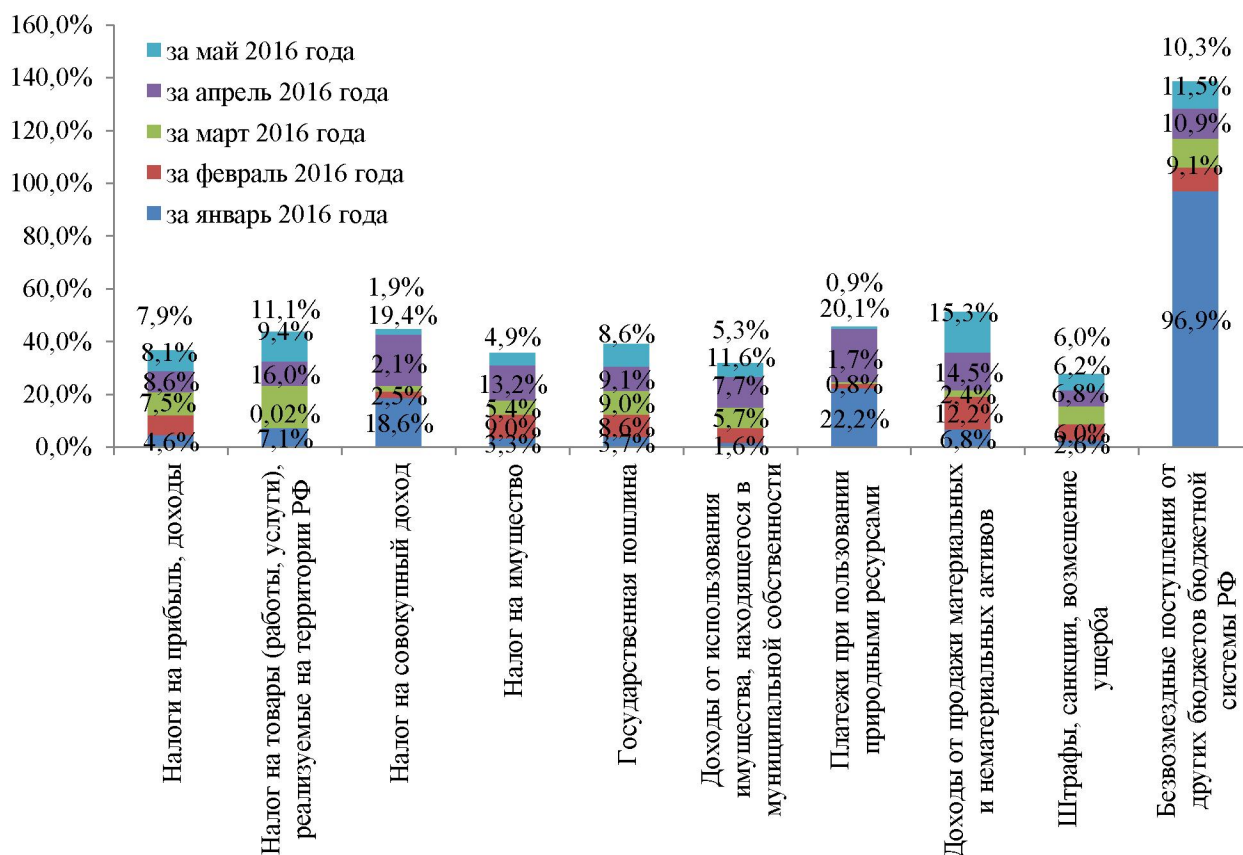


Рис.2. Поступление доходов по месяцам*

*1) на рисунке не отражен доходный источник «прочие неналоговые доходы» (за январь - 306,5%, за февраль -

160,2%; за март - 144,2%; за апрель - 0,6%; за май - 12,6%), «доходы от оказания платных услуг (работ) и компенсации затрат государства» (за январь - 1,9%, за февраль - 56,0%, за март - 61,3%, за апрель - 29,1%; за май - 5,3%) так как показатели нерепрезентативны.

Кроме того, на рисунке не отражены виды доходов, которые не предусмотрены бюджетом на 2016 год, но исполнены по состоянию на 01.06.2016 года, а именно:

- задолженность и перерасчеты по отмененным налогам, сборам и иным обязательным платежам в сумме 89,7тыс. руб.;

- доходы бюджетов бюджетной системы РФ от возврата бюджетами бюджетной системы РФ и организациями остатков субсидий, субвенций и иных межбюджетных трансфертов, имеющих целевое назначение, прошлых лет в сумме 8 775,2 тыс. руб.;

- возврат остатков субсидий, субвенций и иных межбюджетных трансфертов, имеющих целевое назначение, прошлых лет в сумме – 8815,9 тыс.руб.

2) проценты исполнения рассчитаны относительно плановых показателей, представленных в отчете по состоянию на 01.06.2016 года.

1.4. Исполнение бюджета г.о. Самара по доходам по состоянию на 01.06.2016 нарастающим итогом представлено на Рис. 3.

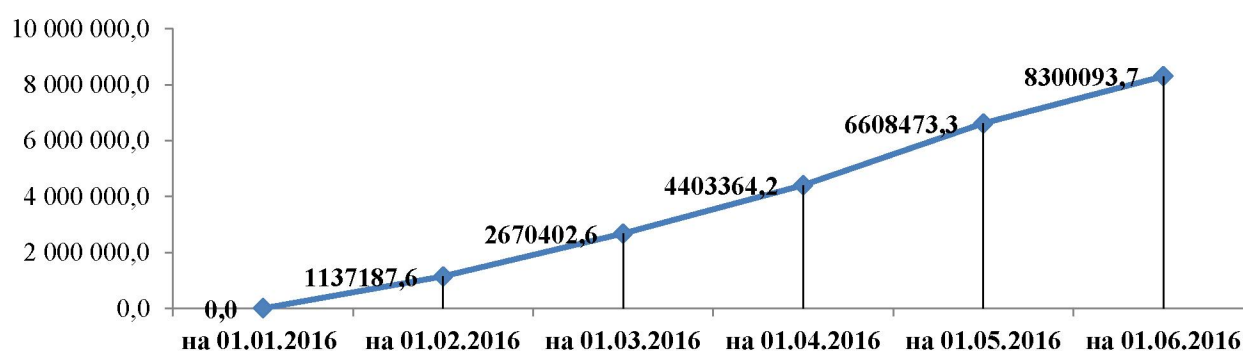


Рис. 3. Исполнение бюджета по доходам нарастающим итогом по состоянию на 01.06.2016 г, тыс. руб.

1.5. Законом Самарской области от 30.03.2015 № 23-ГД г.о. Самара наделен статусом г.о. с внутригородским делением. В составе г.о. Самара образованы внутригородские районы как внутригородские муниципальные образования.

Исполнение доходной части бюджетов внутригородских районов по состоянию на 01.06.2016 представлено в Табл. 1.

Таблица 1

Наименование доходного источника	Исполнение бюджетов внутригородских районов по доходам согласно отчету по состоянию на 01.06.2016 год		
	Утверждено, тыс. руб.	Исполнено	
		тыс. руб.	%
НАЛОГОВЫЕ И НЕНАЛОГОВЫЕ ДОХОДЫ	450 985,3	116 876,6	25,9
Налог на имущество физических лиц	159 224,6	10 038,3	6,3
Земельный налог	256 071,9	84 589,7	33,0
Штрафы, санкции, возмещение ущерба	35 688,8	22 194,3	62,2
Прочие неналоговые доходы (невьясненные поступления)	0,0	54,3	-
БЕЗВОЗМЕЗДНЫЕ ПОСТУПЛЕНИЯ	672 793,9	284 149,2	42,2
Дотации	660 929,6	278 217,1	42,1
Субвенции	11 864,3	5 932,1	49,9
ИТОГО - ДОХОДЫ БЮДЖЕТОВ ВНУТРИГОРОДСКИХ РАЙОНОВ	1 123 779,2	401 025,8	35,7

1.6. В целом исполнение консолидированного бюджета г.о. Самара с внутригородским делением (бюджет г.о. Самара с внутригородским делением и свод бюджетов внутригородских районов, входящих в состав г.о. Самара с внутригородским делением без учета межбюджетных трансфертов между этими бюджетами) по доходам по состоянию на 01.06.2016 представлено в Табл. 2.

Таблица 2

Наименование доходного источника	Исполнение консолидированного бюджета г.о. Самара с внутригородским делением по состоянию по доходам на 01.06.2016 год		
	Утверждено, тыс. руб.	Исполнено	
		тыс. руб.	%
НАЛОГОВЫЕ И НЕНАЛОГОВЫЕ ДОХОДЫ	14 410 224,0	5244969,0	36,4
БЕЗВОЗМЕЗДНЫЕ ПОСТУПЛЕНИЯ	7103 639,0	3172001,3	44,6
ИТОГО	21 513 863,0	8416970,3	39,1

2. РАСХОДЫ

2.1. Необходимо отметить, что **общая сумма плановых показателей по расходам по состоянию на 01.06.2016 г.**, представленная в отчете об исполнении бюджета г.о. Самара, **отличается от плана, утвержденного бюджетом на 2016 год на +60 748,9⁴ тыс. руб.** (вследствие чего исполнение в относительных показателях также отличается), в том числе по разделам (см. Табл. 3)

Таблица 3

Расхождение в плановых показателях **по расходам бюджета г.о. Самара**, представленных в отчете по состоянию на 01.06.2016 г. по сравнению с данными бюджета городского округа Самара на 2016 год

Наименование отрасли	Плановые показатели по расходам, тыс. руб.		Отклонение	Исполнение бюджета г.о. Самара по состоянию на 01.06.2016 год относительно плановых показателей, %		
	утв. бюджетом на 2016 г. (в ред. РД от 28.04.2016 № 90)	отчет по состоянию на 01.06.2016г.		тыс. руб.	утв. бюджетом на 2016 год (в ред. РД от 28.04.2016 № 90)	отчет по состоянию на 01.06.2016
Общегосударственные вопросы	1 414 589,5	1 414 574,7	-14,8 ⁵	463 316,8	32,75	32,75
Национальная оборона	426,0	426,0	0,0	149,0	34,99	34,99
Национальная безопасность и правоохранительная деятельность	143 805,6	143 820,4	14,8	40 702,2	28,30	28,30

⁴ За счет учета субсидий и субвенций (см. подробнее п.1 «Доходы»)

⁵ Отклонение в сумме -14,8 тыс. руб. по отрасли «Общегосударственные вопросы» образовалось за счет выделения средств из резервного фонда на предоставление субсидий на возмещение затрат на оказание услуг по привлечению автотранспорта для временного размещения населения и эвакуации в места временного размещения населения, пострадавшего в результате пожара по адресам:

- ул. Ульяновская, дом № 75 (Распоряжение Администрации г.о. Самара от 28.03.16 № 29-р);
 - ул. Пупкина, дом № 201 (Распоряжение Администрации г.о. Самара от 28.03.16 № 30-р);
 - ул. Пензенская, дом № 56 (Распоряжение Администрации г.о. Самара от 25.04.16 № 50-р)

Вышеуказанное изменение учтено в бюджете г.о. Самара на 2016 год Решением Думы г.о. Самара от 09.06.2016 № 96

Национальная экономика	2 925 270,6	2 925 270,7	0,1	915 469,2	31,30	31,30
Жилищно-коммунальное хозяйство	2 384 211,6	2 397 078,6	12 867,0	766 592,5	32,15	31,98
Охрана окружающей среды	37 084,2	37 084,2	0,0	6 650,9	17,93	17,93
Образование	11 234 704,7	11 245 023,2	10 318,5	4 728 134,3	42,09	42,05
Культура, кинематография	579 544,0	579 544,0	0,0	183 625,2	31,68	31,68
Социальная политика	760 616,5	798 179,8	37563,3	262 557,9	34,52	32,89
Физическая культура и спорт	197 868,6	197 868,6	0,0	50 327,1	25,43	25,43
Средства массовой информации	35 427,0	35 427,0	0,0	10 302,9	29,08	29,08
Обслуживание государственного и муниципального долга	759 526,1	759 526,1	0,0	286 986,1	37,78	37,78
Межбюджетные трансферты общего характера бюджетам субъектов РФ и муниципальных образований	660 929,6	660 929,6	0,0	27 8217,1	42,09	42,09
Расходы бюджета –	21 134 004,0	21 194 753,0	60 748,9	7 993 031,2	37,82	37,71

Разница в плановых показателях не является нарушением бюджетного законодательства, поскольку согласно п. 3 ст. 217 Бюджетного кодекса РФ в сводную бюджетную роспись могут быть внесены изменения *без внесения изменений в решение о бюджете* в соответствии с решением руководителя финансового органа, в том числе в случаях:

- учета *субсидий, субвенций*, иных межбюджетных трансфертов и безвозмездных поступлений от физических и юридических лиц;
- использования средств резервных фондов и иным образом зарезервированных в составе утвержденных бюджетных ассигнований.

2.2. Из Рис.4. видно, что в структуре исполнения расходов бюджета г.о. Самара наибольший удельный вес занимают разделы «Образование» - 59,2%, «Национальная экономика» - 11,5%, «Жилищно-коммунальное хозяйство» - 9,6%; «Общегосударственные вопросы» - 5,8%.



Рис. 4. Структура исполнения расходов по разделам по состоянию на 01.06.2016

2.3. В целом исполнение бюджета г.о. Самара по расходам по состоянию на 01.06.2016 год составило **7993 031,2 тыс. руб. или 37,8%** относительно плановых показателей, представленных в отчете по состоянию на 01.06.2016 год (37,7% - относительно плановых показателей, утвержденных бюджетом на 2016 год).

Исполнение бюджета г.о. Самара по расходам по состоянию на 01.06.2016 нарастающим итогом представлено на Рис.5.

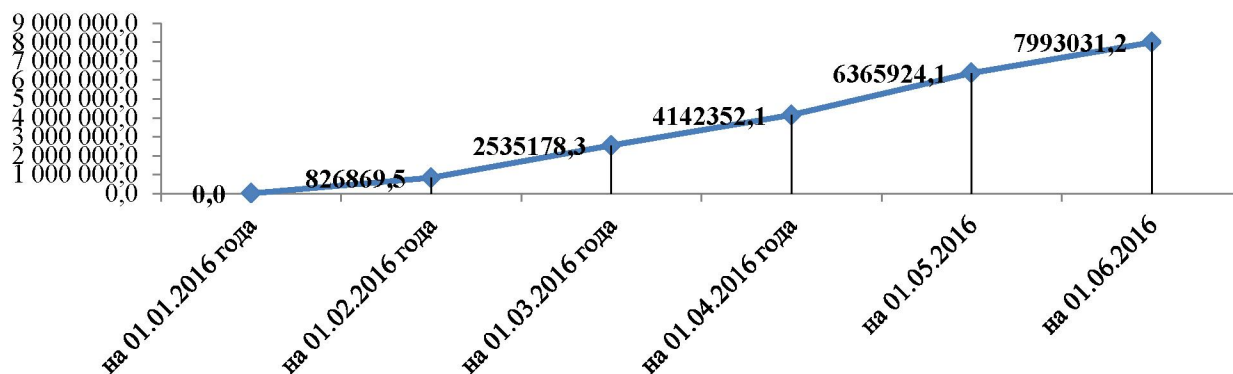


Рис.5. Исполнение бюджета по расходам нарастающим итогом по состоянию на 01.06.2016, тыс. руб.

2.4. Исполнение расходной части бюджета г.о. Самара 2016 года по месяцам представлено на Рис. 6.

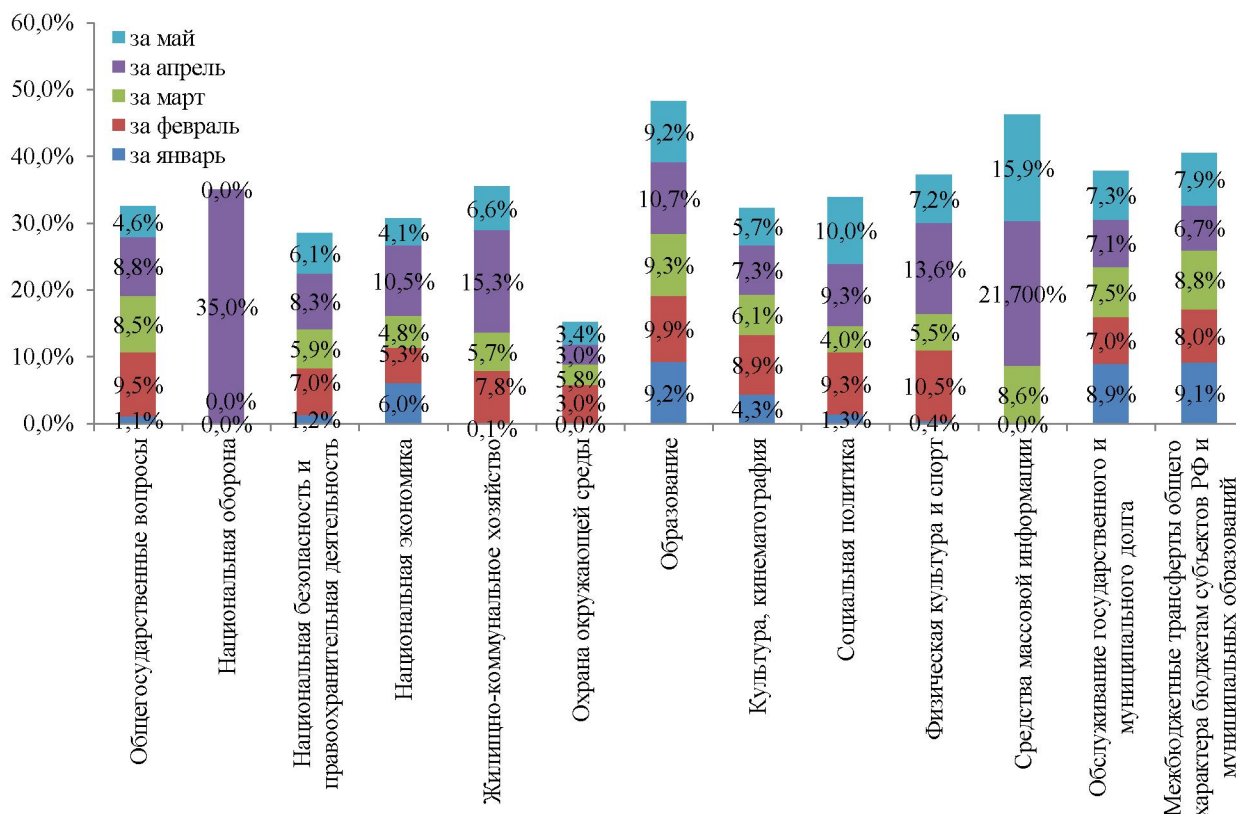


Рис.6. Исполнение расходов бюджета г.о. Самара по месяцам*

*проценты исполнения рассчитаны относительно плановых показателей, представленных в отчете об исполнении консолидированного бюджета по состоянию на 01.06.2016 г.

2.5. Данные об исполнении расходов в разрезе операций сектора государственного управления (КОСГУ) представлены в Табл. 4, из которой видно, что наибольший процент исполнения по состоянию на 01.06.2016 г. характерен для следующих расходов:

- ✓ капитальные вложения в объекты государственной (муниципальной) собственности – **39,9%** (292 091,2 тыс. руб.);
- ✓ предоставление субсидий бюджетным, автономным учреждениям и иным некоммерческим организациям – **40,9%** (4 933 592,0 тыс. руб.);
- ✓ межбюджетные трансферты – **42,2%** (284 149,3 тыс. руб.);
- ✓ уплата налогов, сборов и иных платежей – **48,4%** (4 466,6 тыс. руб.);

Таблица 4

**Исполнение бюджета г.о. Самара по расходам
в разрезе операций сектора государственного управления
по состоянию на 01.05.2016 года**

Наименование показателя	Код	Исполнение консолидированного бюджета по состоянию на 01.06.2016г.		
		Утверждено, тыс.руб.	Исполнено	
			тыс. руб.	%
Расходы на выплаты персоналу в целях обеспечения выполнения функций государственными (муниципальными) органами, казенными учреждениями, органами управления государственными внебюджетными фондами	100	1142922,4	398944,3	34,9
Расходы на выплаты персоналу государственных (муниципальных) учреждений	110	184573,1	64881,9	35,2
Фонд оплаты труда учреждений	111	144092,1	51566,7	35,8
Иные выплаты персоналу учреждений, за исключением фонда оплаты труда	112	214,2	23,4	10,9
Взносы по обязательному социальному страхованию на выплаты по оплате труда работников и иные выплаты работникам учреждений	119	40266,8	13291,8	33,0
Расходы на выплаты персоналу государственных (муниципальных) органов	120	958349,3	334062,3	34,9
Фонд оплаты труда государственных (муниципальных) органов	121	729155,3	262552,1	36,0
Иные выплаты персоналу государственных (муниципальных) органов, за исключением фонда оплаты труда	122	9957,4	1547,7	15,5
Взносы по обязательному социальному страхованию на выплаты денежного содержания и иные выплаты работникам государственных (муниципальных) органов	129	219236,7	69962,5	31,9
Закупка товаров, работ и услуг для обеспечения государственных (муниципальных) нужд	200	2591064,6	681618,7	26,3
Закупка товаров, работ и услуг в целях формирования государственного материального резерва	230	680,0	0,0	0,0
Закупка товаров, работ, услуг в целях обеспечения формирования государственного материального резерва, резервов материальных ресурсов	232	680,0	0,0	0,0
Иные закупки товаров, работ и услуг для обеспечения государственных (муниципальных) нужд	240	2590384,6	681618,7	26,3
Закупка товаров, работ, услуг в целях капитального ремонта государственного (муниципального) имущества	243	74303,5	43616,9	58,7
Прочая закупка товаров, работ и услуг для обеспечения государственных (муниципальных) нужд	244	2516081,1	638001,8	25,4
Социальное обеспечение и иные выплаты населению	300	446160,2	115691,4	25,9
Публичные нормативные социальные выплаты гражданам	310	223305,2	54600,7	24,5
Пособия, компенсации, меры социальной поддержки по публич-	313	223305,2	54600,7	24,5

ным нормативным обязательствам				
Социальные выплаты гражданам, кроме публичных нормативных социальных выплат	320	187237,0	49839,2	26,6
Пособия, компенсации и иные социальные выплаты гражданам, кроме публичных нормативных обязательств	321	44386,8	10205,5	23,0
Субсидии гражданам на приобретение жилья	322	137850,2	39633,6	28,8
Приобретение товаров, работ, услуг в пользу граждан в целях их социального обеспечения	323	5000,0	0,0	0,0
Публичные нормативные выплаты гражданам несоциального характера	330	413,8	0,0	0,0
Премии и гранты	350	115,5	0,0	0,0
Иные выплаты населению	360	35088,7	11251,6	32,1
Капитальные вложения в объекты государственной (муниципальной) собственности	400	731425,8	292091,2	39,9
Бюджетные инвестиции	410	731425,8	292091,2	39,9
Бюджетные инвестиции на приобретение объектов недвижимого имущества в государственную (муниципальную) собственность	412	104378,2	12812,2	12,3
Бюджетные инвестиции в объекты капитального строительства государственной (муниципальной) собственности	414	627047,6	279279,0	44,5
Межбюджетные трансферты	500	672793,9	284149,3	42,2
Дотации	510	330482,0	140363,5	42,5
Дотации на выравнивание бюджетной обеспеченности	511	330482,0	140363,5	42,5
Субвенции	530	11864,3	5932,2	50,0
Иные межбюджетные трансферты	540	330447,6	137853,6	41,7
Предоставление субсидий бюджетным, автономным учреждениям и иным некоммерческим организациям	600	12053118,1	4933592,0	40,9
Субсидии бюджетным учреждениям	610	11037525,9	4566928,0	41,4
Субсидии бюджетным учреждениям на финансовое обеспечение государственного (муниципального) задания на оказание государственных (муниципальных) услуг (выполнение работ)	611	10231886,3	4255840,5	41,6
Субсидии бюджетным учреждениям на иные цели	612	805639,6	311087,5	38,6
Субсидии автономным учреждениям	620	868957,6	328614,7	37,8
Субсидии автономным учреждениям на финансовое обеспечение государственного (муниципального) задания на оказание государственных (муниципальных) услуг (выполнение работ)	621	698875,7	293692,8	42,0
Субсидии автономным учреждениям на иные цели	622	170081,9	34921,9	20,5
Субсидии некоммерческим организациям (за исключением государственных (муниципальных) учреждений)	630	146634,6	38049,2	25,9
Обслуживание государственного (муниципального) долга	700	759526,1	286986,1	37,8
Обслуживание муниципального долга	730	759526,1	286986,1	37,8
Иные бюджетные ассигнования	800	2797741,9	999958,3	35,7
Субсидии юридическим лицам (кроме некоммерческих организаций), индивидуальным предпринимателям, физическим лицам - производителям товаров, работ, услуг	810	2696543,2	966190,0	35,8
Исполнение судебных актов	830	72197,3	29301,8	40,6
Исполнение судебных актов РФ и мировых соглашений по возмещению вреда, причиненного в результате незаконных действий (бездействия) органов государственной власти (государственных органов), органов местного самоуправления либо должностных лиц этих органов, а также в результате деятельности учреждений	831	72197,3	29301,8	40,6
Уплата налогов, сборов и иных платежей	850	9228,8	4466,6	48,4
Уплата налога на имущество организаций и земельного налога	851	4485,3	981,6	21,9
Уплата прочих налогов, сборов	852	1190,8	234,3	19,7
Уплата иных платежей	853	3552,7	3250,6	91,5
Резервные средства	870	19772,5	0,0	0,0
Расходы бюджета - ИТОГО		21 194 753,0	7 993 031,2	37,7

2.6. Исполнение расходной части бюджетов внутригородских районов за отчетный период представлено в Табл. 5:

Таблица 5

Наименование отрасли	Утверждено, согласно отчету, по состоянию на 01.06.2016, тыс. руб.	Исполнено, согласно отчету, по состоянию на 01.06.2016, тыс. руб. / %	
Общегосударственные вопросы	636 397,3	163 996,7	25,77
Национальная оборона	1 697,1	223,4	13,16
Национальная безопасность и правоохранительная деятельность	8 509,8	3 475,9	40,85
Жилищно-коммунальное хозяйство	444 648,7	24 025,8	5,40
Образование	6 216,7	108,8	1,75
Культура, кинематография	6 639,7	1 107,6	16,68
Физическая культура и спорт	15 617,5	4 034,0	25,83
Средства массовой информации	4 052,4	104,0	2,57
Расходы бюджета – ИТОГО	1 123 779,2	197 076,3	17,54%

2.7. В целом исполнение консолидированного бюджета г.о. Самара с внутригородским делением (бюджет г.о. Самара с внутригородским делением и свод бюджетов внутригородских районов, входящих в состав г.о. Самара с внутригородским делением без учета межбюджетных трансфертов между этими бюджетами) по расходам по состоянию на 01.06.2016 г. представлено в Табл. 6.

Таблица 6

Наименование отрасли	Утверждено, согласно отчету, по состоянию на 01.06.2016 г. тыс. руб.	Исполнено, согласно отчету, по состоянию на 01.06.2016 г.	
		тыс. руб.	%
Общегосударственные вопросы	2 050 972,0	627 313,4	30,59
Национальная оборона	2 123,1	372,4	17,54
Национальная безопасность и правоохранительная деятельность	140 465,9	38 246,0	27,23
Национальная экономика	2 925 270,7	915 469,2	31,30
Жилищно-коммунальное хозяйство	2 841 727,3	790 618,3	27,82
Охрана окружающей среды	37 084,2	6 650,9	17,93
Образование	11 251 239,9	4 728 243,1	42,02
Культура, кинематография	586 183,7	184 732,8	31,51
Социальная политика	798 179,8	262 557,9	32,89
Физическая культура и спорт	213 486,1	54 361,1	25,46
Средства массовой информации	39 479,4	10 406,9	26,36
Обслуживание государственного и муниципального долга	759 526,1	286 986,1	37,78
Расходы бюджета – ИТОГО	21 645 738,2	7 905 958,3	36,52

3. По состоянию на 01.06.2016 год параметры исполнения **бюджета г.о. Самара** следующие:

доходы – 8 300 093,7 тыс. руб. или 39,4% относительно плановых показателей, представленных в отчете по состоянию на 01.06.2016 год (39,5% - относительно плановых показателей, утвержденных бюджетом на 2016 год);

расходы – 7 993 031,2 тыс. руб. или 37,8% относительно плановых показателей, представленных в отчете по состоянию на 01.06.2016 год (37,7% - относительно плановых показателей, утвержденных бюджетом на 2016 год).

По состоянию на 01.06.2016 год при исполнении бюджета г.о. Самара сложилось превышение доходов над расходами в размере **307 062,5 тыс. руб.**