

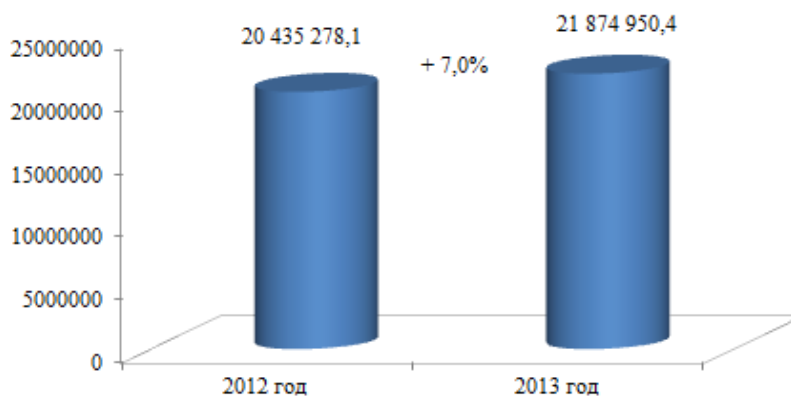
**Пояснительная записка к таблице
показателей деятельности Главы городского округа Самара и
Администрации городского округа Самара за 2013 год**

Раздел 1. Исполнение бюджета городского округа Самара

1. Общая сумма доходов бюджета

За 2013 год в бюджет городского округа Самара с учетом средств вышестоящих бюджетов поступило всего доходов 21 874 950,4 тыс. рублей. По сравнению с 2012 годом увеличение поступлений составило 1 439 672,3 тыс. рублей или 7,0%.

***Доходы бюджета городского округа Самара за
2012-2013 годы, тыс. рублей***



В структуре поступивших доходов отмечается увеличение поступлений:
- по налоговым и неналоговым доходам на 1 028 593,3 тыс. рублей или 7,6%;

- по безвозмездным поступлениям на 411 079,0 тыс. рублей или 6,0%.

Увеличение в основном обеспечено за счет средств областного бюджета.

2. Общая сумма расходов бюджета (всего), из них:

- образование (в расчете на 1 обучающегося в муниципальных общеобразовательных учреждениях)

Расходы бюджета городского округа Самара на общее образование в 2013 году:

- составили 4 762 364,3 тыс. руб., что на 15,4% больше аналогичного периода прошлого года;

- в расчёте на 1 обучающегося расходы бюджета составили 44,79 тыс. руб., рост к 2012 году (расходы на 1 обучающегося – 39,39 тыс. руб.) составил 13,7%, что связано с увеличением заработных плат педагогическим работникам общеобразовательных учреждений в рамках реализации Указа

Президента РФ от 07.05.2012 №597 «О мероприятиях по реализации государственной социальной политики».

- культура

Расходы на культуру в 2013 году по сравнению с 2012 годом увеличились на 102 291,3 тыс. рублей или 47,1%, что обусловлено увеличением расходов на оплату труда, в связи с реализацией Указов Президента по повышению заработной платы отдельным категориям работников, в том числе за счет средств вышестоящих бюджетов для софинансирования расходных обязательств по вопросам местного значения, предоставляемых с учетом выполнения показателей социально-экономического развития (37 491,0 тыс. рублей).

- физическая культура и спорт

Расходы на физическую культуру и спорт в 2013 году по сравнению с 2012 годом уменьшились на 5 034,3 тыс. рублей или 3,5%.

Снижение общего объема расходов на физическую культуру и спорт в 2013 году по сравнению с 2012 годом обусловлено сокращением поступлений средств вышестоящих бюджетов, а также ввиду низкого исполнения (47,3%) мероприятий долгосрочной целевой программы городского округа Самара «Подготовка к проведению Чемпионата мира по футболу в 2018 году на территории городского округа Самара» на 2012-2018 годы.

- жилищно-коммунальное хозяйство

Снижение расходов по разделу «Жилищно-коммунальное хозяйство» в 2013 году по сравнению с 2012 годом составило 290 675,7 тыс. рублей или 7%, что обусловлено следующими причинами:

- изменением с 01.07.2013 механизма компенсации «разницы в тарифах» по коммунальным услугам и переходом на адресную социальную поддержку граждан;
- сокращением объема привлеченных средств вышестоящих бюджетов и бюджетного кредита.

- содержание работников местного самоуправления (в расчете на 1 жителя)

По показателю расходы на содержание работников местного самоуправления в расчете на 1 жителя в отчетном году отмечается снижение на 131,6 рублей или 14,8% относительно 2012 года вследствие проведенной оптимизации численности органов местного самоуправления и переводом в муниципальные бюджетные и казенные учреждения.

- развитие и поддержка малого и среднего предпринимательства

Снижение расходов на развитие и поддержку малого и среднего предпринимательства в 2013 году составило 29 362,0 тыс. рублей или 35,3% к 2012 году, что обусловлено уменьшением плановых назначений как за счет средств бюджета городского округа Самара, так и за счет средств вышестоящих бюджетов.

- транспорт

Рост расходов на организацию транспортного обслуживания населения городского округа Самара в 2013 году составил 131 426,4 тыс. рублей или 22,4% к 2012 году и вызван увеличением плановых назначений как за счет средств бюджета городского округа, так и за счет средств вышестоящих бюджетов.

- дорожное хозяйство

По показателю расходы на дорожное хозяйство в отчетном периоде отмечается рост на 543 536,8 тыс. рублей или 27,1% к 2012 году, что обусловлено увеличением объема затрат на строительство и ремонт дорог местного значения, а также на капитальный ремонт, ремонт дворовых территорий многоквартирных домов и проездов к дворовым территориям многоквартирных домов за счет привлечения средств вышестоящих бюджетов.

Расходы бюджета в 2013 году по сравнению с 2012 годом увеличились на 1 411 784,0 тыс. рублей или 6,5%. Динамика расходов бюджета по разделам Бюджетной классификации Российской Федерации представлена в таблице:

тыс. рублей				
Наименование раздела Бюджетной классификации	2012 год (факт)	2013 год (факт)	Отклонение	%
Общегосударственные вопросы	1 703 481,9	1 770 124,1	+66 642,2	103,9
Национальная оборона	1 408,5	1 544,3	+135,8	109,6
Национальная безопасность и правоохранительная деятельность	190 220,2	161 439,9	-28 780,3	84,9
Национальная экономика	2 861 049,1	3 739 621,6	+878 572,5	130,7
Жилищно-коммунальное хозяйство	4 172 898,6	3 882 222,9	-290 675,7	93,0
Охрана окружающей среды	37 443,1	58 308,8	+20 865,7	155,7
Образование	8 121 575,9	10 525 273,7	+2 403 697,8	129,6
Культура и кинематография	455 593,0	584 974,4	+129 381,4	128,4
Здравоохранение	2 100 129,6	137 638,7	-1 962 490,9	умен. в 15,3 раз
Социальная политика	1 528 659,0	1 743 540,2	+214 881,2	114,1
Физическая культура и спорт	142 902,0	137 867,7	-5 034,3	96,5
Средства массовой информации	107 242,4	31 045,0	-76 197,4	умен. в 3,5 раза
Обслуживание государственного и муниципального долга	217 048,6	277 834,6	+60 786,0	128,0
ИТОГО	21 639 651,9	23 051 435,9	+1 411 784,0	106,5

Структура расходов бюджета городского округа Самара за 2013 год, тыс. рублей



Наибольший рост расходов наблюдается по разделам «Охрана окружающей среды», «Национальная экономика», «Образование», «Культура и кинематография» на 55,7%, 30,7%, 29,6%, 28,4% соответственно.

Также следует отметить, что рост расходов обусловлен поступившими средствами за счет вышестоящих бюджетов, в том числе по новым направлениям:

- субсидии в рамках областной целевой программы «Доступная среда в Самарской области» на 2011 - 2015 годы и мероприятий государственной программы Российской Федерации «Доступная среда» на 2011-2015 годы - 1 236,4 тыс. рублей;

- субсидии в рамках областной целевой программы «Культурное наследие» на 2012-2020 годы – 28 514,7 тыс. рублей.

3. Величина дефицита (профицита)

Дефицит бюджета городского округа Самара за 2013 год составил 1 176 485,5 тыс. рублей, что соответствует требованиям бюджетного законодательства.

4. Муниципальный долг (величина муниципального долга на последнюю отчетную дату в отчетном периоде на одного жителя)

Величина муниципального долга на одного жителя городского округа Самара возросла в 2013 году по сравнению с 2012 годом на 0,6 тыс. рублей или 13,2%. Это обусловлено ростом объема муниципального долга городского округа, что связано с увеличившейся социальной нагрузкой на бюджет муниципалитета и решением капиталоемких инфраструктурных и социально значимых проектов.

Раздел 2. Установление, изменение и отмена местных налогов и сборов городского округа Самара

1. Доля принятых решений Думы городского округа Самара об установлении, изменении и отмене местных налогов и сборов в общем числе внесенных проектов решений Думы городского округа Самара

В 2013 году в Думу городского округа Самара был направлен один проект решения Думы городского округа Самара: «О внесении изменений в Постановление Самарской Городской Думы от 24 ноября 2005 года № 188 «Об установлении земельного налога».

В связи со снижением кадастровой стоимости за земельные участки, занятые гаражами и автостоянками, с целью минимизации потерь городского бюджета проектом решения Думы предлагалось повысить ставку земельного налога в отношении земельных участков, занятых гаражами и автостоянками для долговременного хранения индивидуального автотранспорта, с 0,3% до 0,45%, что позволит сохранить поступления земельного налога от данной категории налогоплательщиков на прежнем уровне и не допустить значительного увеличения налогового бремени для налогоплательщиков.

С целью приведения нормативного правового акта органов местного самоуправления в соответствии с федеральным законодательством в Постановление Самарской Городской Думы от 24 ноября 2005 года № 188 «Об установлении земельного налога» вносилось изменение в части установления ставки земельного налога в размере 0,3% в отношении земельных участков, ограниченных в обороте, предоставленных для обеспечения обороны, безопасности и таможенных нужд, что позволит обеспечить дополнительные поступления средств в бюджет городского округа Самара по земельному налогу от данной категории налогоплательщиков.

Вышеуказанные изменения приняты Решением Думы городского округа Самара от 26.09.2013 № 364 и вступили в силу с 1 января 2014 года.

Раздел 3. Владение, пользование и распоряжение имуществом, находящимся в муниципальной собственности городского округа Самара

1. Количество объектов недвижимого имущества, относящегося к муниципальной собственности:

- количество объектов недвижимого имущества, сведения о которых внесены в реестр муниципального имущества на конец отчетного периода

На конец отчетного периода в реестре муниципального имущества городского округа Самара учтено 14 010 объектов жилого и нежилого фонда

(количество объектов за предыдущий период составляет 15 730), что на 1 720 объектов или на 10,9% меньше, чем в 2012 году.

Уменьшение количества учтенных в реестре муниципального имущества городского округа Самара объектов недвижимости произошло вследствие следующих факторов:

- прекращения полномочий городского округа Самара в сфере оказания медицинской помощи и передачи муниципальных медицинских учреждений, как имущественных комплексов, в собственность Самарской области;
- передачи имущества муниципального учреждения городского округа Самара «ЕИРЦ» в собственность Самарской области;
- отчуждением объектов недвижимости из собственности муниципального образования городского округа Самара в собственность иных лиц в порядке приватизации и по решениям судов;
- исключения сведений о снесенных ветхих и аварийных объектах;
- в результате проведенной работы по корректировке сведений реестра муниципального имущества по информации, полученной из организаций, осуществляющих постановку на учет и регистрацию прав на объекты недвижимости.

- количество объектов недвижимого имущества, право муниципальной собственности на которые зарегистрировано на конец отчетного периода

В 2013 году проведена государственная регистрация права муниципальной собственности на 2 417 объектов недвижимого имущества, что превышает показатель 2012 года на 800 объектов или 49,5% (2012 год – 1 617 объектов). Вместе с тем значения данного показателя скорректированы, так в отчете за 2012 год были указаны показатели государственной регистрации права муниципальной собственности по нарастающей с 1998 г. В настоящее время сравнение произведено по отчетным периодам, а именно сравнение объектов недвижимого имущества, право муниципальной собственности на которые зарегистрировано в 2013 и 2012 годах, что является более наглядной и показательной информацией.

По состоянию на 01.01.2014 всего зарегистрировано право муниципальной собственности на 29 294 объекта недвижимого имущества (2012 год - 26 877).

Кроме того, уточнен объем финансирования за 2012 год, а именно на проведение кадастровых работ в отношении объектов недвижимости, а также подготовку инженерно-технических заключений по выполненным реконструкциям (перепланировкам), который составил 42 332 тыс. рублей. За отчетный период на аналогичные виды работ финансирование поступило в объеме 59 979 тыс. рублей.

Одновременно, общее количество зарегистрированных объектов превышает количество объектов, учтенных в реестре муниципального имущества, поскольку включались в реестр муниципального имущества как

отдельно взятые жилые и нежилые помещения, так и объекты жилого и нежилого фонда в целом - жилые дома, общежития, нежилые здания.

2. Количество объектов недвижимого имущества, переданных во владение и (или) пользование третьим лицам:

- в аренду
- в безвозмездное пользование
- в хозяйственное ведение
- в оперативное управление
- по концессионным соглашениям

Количество объектов недвижимого имущества, переданных во владение и (или) пользование третьим лицам за отчётный период составило 388 ед., что на 141 ед. или на 57,1% больше аналогичного периода 2012 года.

В 2013 году передано 32 объекта недвижимого имущества по договорам аренды нежилых помещений, что в 3,2 раза больше, чем в 2012 году. Денежные средства, необходимые для обеспечения выполнения данного показателя (84 тыс. рублей), были направлены на подготовку отчетов об оценке рыночной стоимости права аренды.

В отчетном периоде передано в безвозмездное временное пользование 60 объектов недвижимого имущества, что на 19 объектов или 46,3% больше, чем в 2012 году. Данный прирост обусловлен активизацией работы по закреплению помещений за организациями территориального общественного самоуправления (ТОСы).

В 2013 году было закреплено на праве хозяйственного ведения за муниципальными предприятиями 180 объектов недвижимого имущества, в 2012 году 75 объектов, что на 105 объектов больше (в 2,4 раза). Увеличение связано с большим объемом дополнительно переданного имущества для ведения уставной деятельности муниципальных предприятий (МП «Жилсервис» - объекты теплоснабжения, МП «Инженерная служба» - объекты электроснабжения).

Кроме того, закреплено на праве оперативного управления за муниципальными учреждениями в 2013 году - 116 объектов, что на 5 объектов меньше, чем в 2012 году (121 объект). Уменьшение показателя связано с проводимой работой по изъятию неэффективно используемого имущества.

3. Количество объектов недвижимого имущества, отчужденных из муниципальной собственности:

- в порядке приватизации

За 2013 год приватизировано 44 объекта недвижимого имущества, что на 14 объектов (46,7%) превышает показатель 2012 года. Это обусловлено увеличением количества обращений по реализации субъектами малого и среднего предпринимательства преимущественного права на приобретение арендуемого имущества, предоставленного Федеральным законом от

22.07.2008 № 159-ФЗ, а также за счет продажи объектов, включенных в планы приватизации 2011 - 2012 годов. Финансирование данного мероприятия в отчетном году составило 282,0 тыс. рублей - на проведение оценочной деятельности. Кроме того, проведена корректировка суммы финансирования в 2012 году в связи с допущенной технической ошибкой.

- безвозмездно в собственность Российской Федерации, субъекта Российской Федерации

В отчетном периоде в федеральную собственность и собственность Самарской области из собственности городского округа Самара отчуждено 486 объектов недвижимого имущества, в том числе объекты, в которых расположены медицинские учреждения, МП г.о. Самара «ЕИРЦ», имущество, находившееся в пользовании полиции, а также площадь Славы. Данный показатель на 428 единиц или в 8,4 раза превысил значение 2012 года (58 единиц). Кроме того, в настоящее время проведена корректировка показателя 2012 года (изменение показателя с 0 единиц на 58 единиц) в связи с тем, что сведения о количестве объектов недвижимости, переданных безвозмездно в собственность РФ, субъекта РФ, за 2012 год были предоставлены без учета отчуждения имущества органам полиции и судебным органам.

- безвозмездно в собственность религиозных организаций

В 2013 году безвозмездно в собственность мусульманской религиозной организации «Самарская Историческая мечеть» передано 4 жилых помещения (квартиры).

Всего за отчетный период было отчуждено 534 объекта недвижимого имущества, 2012 год – 88 объектов (увеличение показателя в 6,1 раза).

4. Количество объектов недвижимого имущества, включенных в прогнозный план приватизации на конец отчетного периода

На конец отчетного периода в прогнозный план приватизации включено 15 объектов недвижимого имущества.

На конец предыдущего отчетного периода в план приватизации было включено 44 объекта недвижимого имущества. Данный показатель в 2013 году по сравнению с 2012 годом уменьшился на 29 объектов недвижимости или 65,9%.

**Раздел 4. Организация в границах городского округа Самара
электро-, тепло-, газо- и водоснабжения населения городского округа
Самара, водоотведения и снабжения населения городского округа
Самара топливом в пределах полномочий, установленных
законодательством Российской Федерации**

1. Доля численности жителей городского округа, обеспеченных системами теплоснабжения, в общей численности жителей городского округа (норматив - 100%)

2. Доля численности жителей городского округа, обеспеченных системами водоснабжения, в общей численности жителей городского округа (норматив - 100%)

3. Доля численности жителей городского округа, обеспеченных системами газоснабжения, в общей численности жителей городского округа (норматив - 100%)

4. Доля численности жителей городского округа, обеспеченных системами водоотведения, в общей численности жителей городского округа (норматив - 100%)

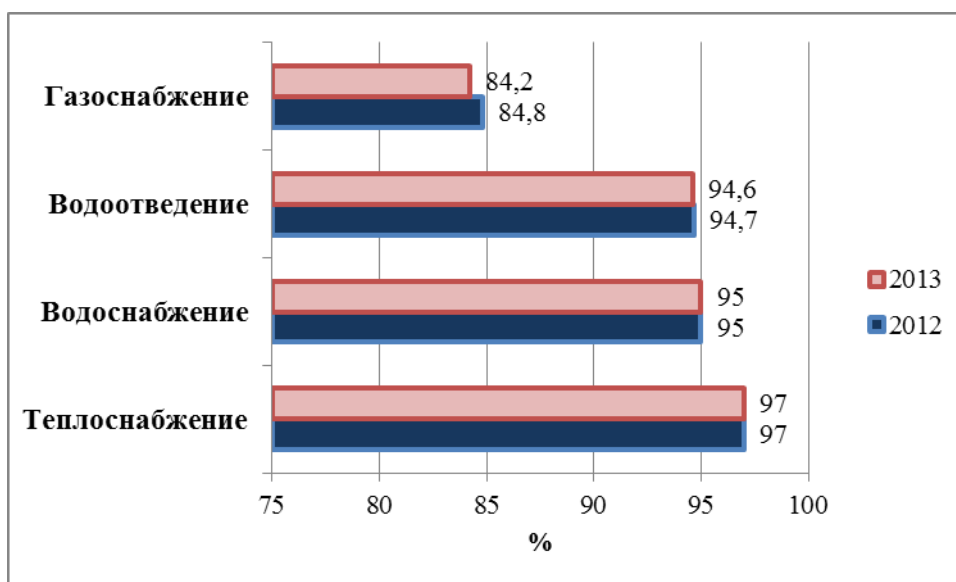
Из общей численности населения, проживающего в 2013 году в городском округе Самара:

- 97% проживает в жилищном фонде, оборудованном системами теплоснабжения;
- 95% - оборудованном системами водоснабжения;
- 84,2% - оборудованном системами газоснабжения;
- 94,7% - оборудованном системами водоотведения.

Снижение показателя по сравнению с 2012 годом наблюдается только по газоснабжению на -0,6 п.п., что связано с введением в эксплуатацию нового жилья высокоэтажной застройки, оборудованного электроплитами.

По показателю водоотведения незначительный рост на 0,1 п.п.

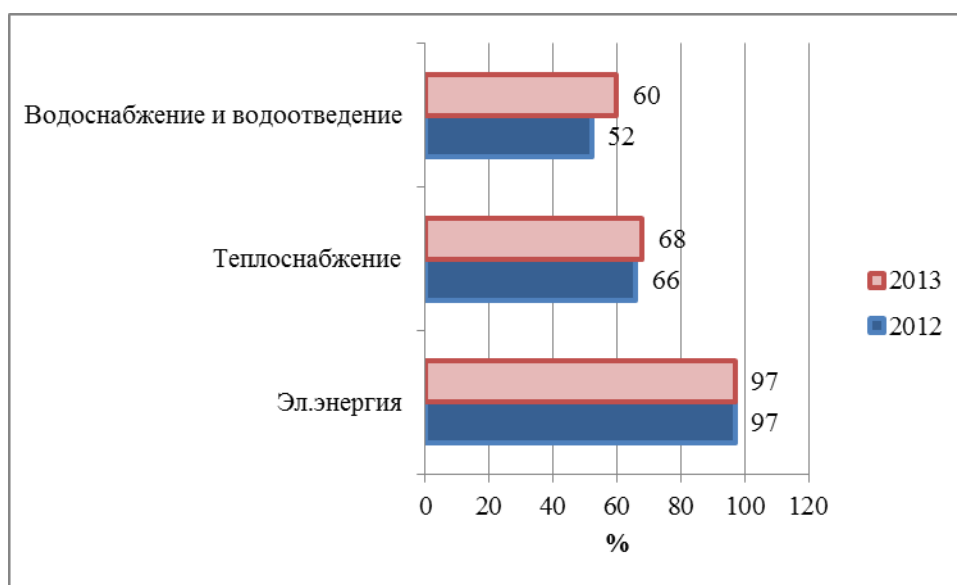
По остальным показателям значения остались без изменения.



Раздел 5. Жилищно-коммунальное хозяйство

1. Доля объема отпуска коммунальных ресурсов, счета за которые выставлены по показаниям приборов учета, к общему объему отпущенных коммунальных ресурсов

Доля коммунальных ресурсов, отпускаемых по приборам учета, в 2013 году относительно 2012 года увеличилась по теплоснабжению на 2,0 п.п. и водоснабжению и водоотведению на 8,0 п.п., по электроэнергии значения показателя не изменились.

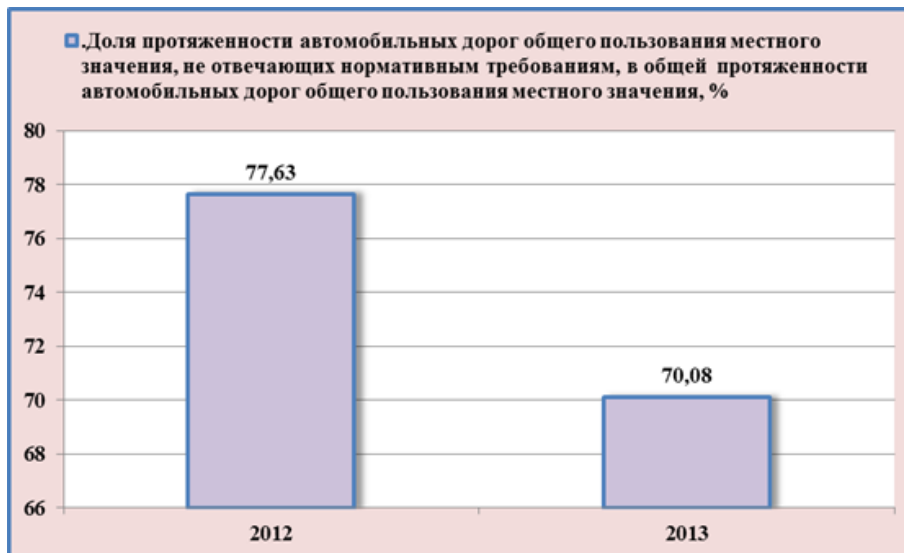


Раздел 6. Дорожная деятельность в отношении автомобильных дорог местного значения в границах городского округа Самара и обеспечение безопасности дорожного движения на них, включая создание и обеспечение функционирования парковок, осуществление муниципального контроля за сохранностью автомобильных дорог местного значения в границах городского округа Самара, а также осуществление иных полномочий в области использования автомобильных дорог и осуществления дорожной деятельности

1. Доля протяженности автомобильных дорог общего пользования местного значения, не отвечающих нормативным требованиям, в общей протяженности автомобильных дорог общего пользования местного значения

Обеспечение нормативного состояния улично-дорожной сети городского округа Самара - одно из приоритетных направлений деятельности Администрации городского округа Самара. В этой связи необходимо отметить положительную динамику данного показателя.

За 2013 год значение показателя уменьшилось на 7,55 п.п. по сравнению с предыдущим годом и составило 70,08%. Этому способствовало выделение значительных средств из бюджетов всех уровней на ремонт улично-дорожной сети.



2. Количество построенных парковок в рамках подготовки Чемпионата мира по футболу в 2018 году

Строительство парковок в рамках указанной программы будет осуществляться с 2016 года.

Раздел 7. Обеспечение проживающих в городском округе Самара и нуждающихся в жилых помещениях малоимущих граждан жилыми помещениями, организация строительства и содержания муниципального жилищного фонда, создание условий для жилищного строительства, осуществление муниципального жилищного контроля

1. Общая площадь жилых помещений, приходящаяся в среднем на одного жителя (всего):

- в т.ч. введенная в действие за год

Данный показатель представляется в составе информации федерального органа государственной статистики по городу Самара.

В настоящее время информация отсутствует.

Показатель за 2013 год определен расчетным путем исходя из жилищного фонда за 2012 год (с учетом движения жилищного фонда в 2013 году) и среднегодовой численности за 2013 год. После получения информации от федерального органа государственной статистики по г.о. Самара за 2013 год данный показатель будет скорректирован.

По предварительным данным в 2013 году общая площадь жилых помещений, приходящаяся в среднем на одного жителя, составляет 24,7 кв.м., что на 0,7% больше чем в 2012 году.

Введенная в действие жилая площадь на душу населения составила 0,78 кв.м.

Увеличение значений показателей свидетельствует о положительной тенденции, которая отражает рост инвестиционной активности в жилищное строительство и решение проблемы обманутых дольщиков.

2. Доля граждан, состоящих на учете в качестве нуждающихся в жилых помещениях на конец отчетного периода, в общей численности населения городского округа Самара на конец отчетного периода

В 2013 году значение показателя осталось на уровне 2012 года.

3. Доля населения, получившего жилые помещения и улучшившего жилищные условия, в общей численности населения, состоявшего на учете в качестве нуждающегося в жилых помещениях

В 2013 году, по сравнению с 2012 годом, наблюдалось увеличение данного показателя на 0,58 проц. пункта. Рост показателя обусловлен увеличением числа граждан, улучшивших жилищные условия за счет субвенций, предоставляемых из бюджетов вышестоящих уровней на обеспечение жилыми помещениями граждан, состоящих на учете в качестве нуждающихся в жилых помещениях.

В списке граждан, принятых на учет в качестве нуждающихся в жилых помещениях по городскому округу Самара, состояли:

- на начало 2012 года 13 216;
- на начало 2013 года – 12 854.

Из числа лиц, признанных малоимущими и состоящих на учете в качестве нуждающихся в жилых помещениях, в течение 2012 года были обеспечены жилыми помещениями 103 гражданина, в 2013 году - 174 гражданина.

В соответствии с ЖК РФ и действующим федеральным и региональным законодательством в 2013 году улучшили свои жилищные условия 807 жителей городского округа, что составило 92,7% к уровню 2012 года (871 житель).

4. Доля площади аварийного жилья муниципального жилищного фонда в общей площади муниципального жилищного фонда на конец отчетного периода

В 2012 году общая площадь муниципального жилищного фонда составила 11 011,4 тыс.кв.м, в том числе аварийного жилищного фонда 128,8 тыс. кв.м.

В 2013 году общая площадь муниципального жилищного фонда составляла 10 479,2 тыс.кв.м, в том числе аварийного жилищного фонда 162,3 тыс.кв.м.

В отчетном году значение показателя увеличилось по сравнению с 2012 годом на 0,39 проц. пункта (темп роста +33,6%). Отрицательная тенденция

сложилась в результате увеличения количества жилых домов (52 дома), признанных в отчетном периоде аварийными. Наряду с этим площадь муниципального жилищного фонда сокращается, чему способствует приватизация жилья.

5. Доля граждан, проживающих в аварийном жилищном фонде на конец отчетного периода, в общей численности населения городского округа на конец отчетного периода

В 2012 году граждан, проживающих в аварийном жилищном фонде, насчитывалось 49 105, в 2013 году – 49 360.

В 2013 году значение показателя осталось на уровне 2012 года и составляет 4,2%.

6. Доля отремонтированного жилищного фонда (количество многоквартирных домов, в которых произведен капитальный ремонт в отчетном периоде/ количество многоквартирных домов в городском округе)

С 2008 года городской округ Самара при поддержке Правительства Самарской области взаимодействует с Фондом содействия реформированию жилищно-коммунального хозяйства по выполнению капитального ремонта многоквартирных домов.

В 2012 году выполнен комплексный капитальный ремонт 17 многоквартирных домов, в том числе 15 домов ТСЖ, на общую сумму 290 млн. руб.

В 2013 году в рамках реализации Федерального закона от 21.07.2007 №185-ФЗ «О Фонде содействия реформированию жилищно-коммунального хозяйства» отремонтировано 14 многоквартирных домов, в том числе 9 домов ТСЖ общей площадью 88,7 тыс.кв.м, что составляет 0,35% от общей площади жилых помещений жилищного фонда (25 322,69 тыс. кв.м - с учетом ведомственного жилищного фонда, ТСЖ, ЖСК, непосредственного управления).

Общий объем средств за счет всех источников финансирования программы в 2013 году составил 135,7 млн.руб., в том числе за счет средств:

- | | |
|--|--|
| • Фонда содействия реформированию ЖКХ - 44,7 млн.руб.; | } Комплексный
кап.
ремонт
по 185-ФЗ |
| • областного бюджета - 47,5 млн.руб.; | |
| • бюджета городского округа Самара - 23,1 млн. руб.; | |
| • собственников помещений
в многоквартирных домах - 20,4 млн.руб. | |

Программа капитального ремонта 14 многоквартирных домов в отчетном периоде выполнена в полном объеме.

Кроме того, ежегодно в городском округе Самара за счет бюджетных средств осуществляется проведение выборочного капитального ремонта многоквартирных домов по титульным спискам, сформированным

администрациями районов по согласованию с депутатами Думы городского округа Самара с проведением работ по различным видам ремонта (кровля, инженерная инфраструктура, стены, лифты и т.д.).

В 2012 году за счет средств бюджета городского округа Самара было отремонтировано 300 домов на сумму 376,8 млн.руб., в 2013 году – 434 дома на 601,7 млн.руб.

Для расчета определена сумма количества домов, отремонтированных комплексно и выборочно.

А - количество отремонтированных МКД, ед.

В - количество МКД в городском округе Самара, ед.

МКД - доля отремонтированного жилищного фонда, %.

Год	2013	2012
А, ед.	448	317
В, ед.	9828	9726
МКД,%	4,6	3,3

Таким образом, рост значения показателя в 2013 году составил 1,3 п.п.

7. Количество проведенных совместных с Государственной жилищной инспекцией Самарской области мероприятий в рамках муниципального жилищного контроля

С 01.06.2013 года в структуре Департамента ЖКХ создано Управление муниципального жилищного контроля (распоряжение Администрации городского округа Самара от 26.04.2013 №34-р), на которое возложена функция по осуществлению муниципального жилищного контроля на территории городского округа Самара.

Из 270 внеплановых проверок:

➤ в 147 проверках выявлены нарушения и в ГЖИ направлены пакеты документов для решения вопроса о возбуждении дела об административном правонарушении, из них:

- по 83 отказано в возбуждении административного правонарушения;

- 8 находятся на рассмотрении в ГЖИ;

- составлено 56 протоколов в отношении управляющих организаций на общую сумму 1960 тыс. руб.

➤ в 123 проверках - нарушения не выявлены либо устранены в ходе проверок.

8. Количество социально-ориентированных застройщиков, принимающих участие в предоставлении жилых помещений нуждающимся в улучшении жилищных условий малоимущим гражданам

На территории городского округа осуществляет свою деятельность один социально-ориентированный застройщик, который строит жилые дома экономкласса - ЗАО ППСО АО «Авиакор». Муниципальное образование приобретает жилые помещения с последующим оформлением их в

муниципальную собственность для предоставления нуждающимся в улучшении жилищных условий малоимущим гражданам.

В 2013 году для детей – сирот и приравненным к ним лицам приобретено 112 квартир.

Раздел 8. Создание условий для предоставления транспортных услуг населению и организация транспортного обслуживания населения на территории городского округа Самара

1. Объем пассажирских перевозок по видам транспорта

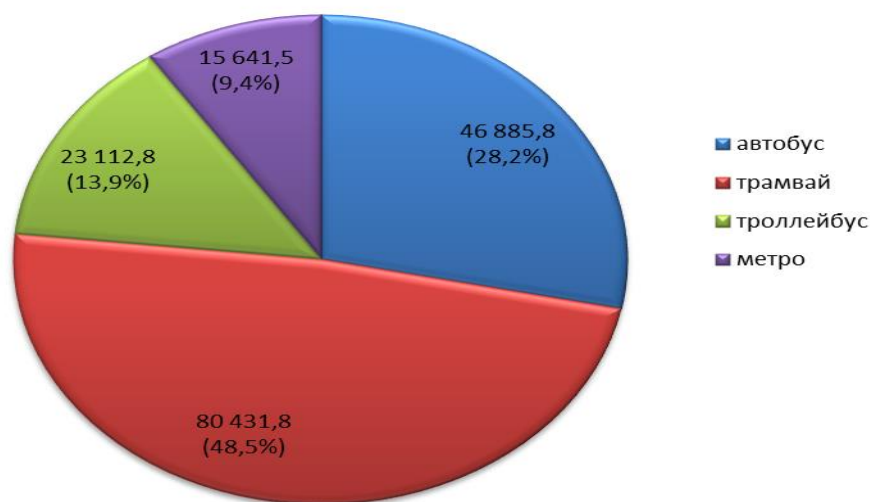
- автобусов**
- трамваями**
- троллейбусами**
- метро**

Перевозки пассажиров в городском округе Самара осуществляют муниципальные предприятия городского округа Самара «Пассажиравтотранс» (МП «ПАТ»), «Трамвайно-троллейбусное управление» (МП «ТТУ»), «Самарский метрополитен» (МП «Самарский метрополитен») и частные перевозчики. Оперативный контроль и управление транспортным процессом, а также технический контроль транспортных средств выполняет муниципальное предприятие городского округа Самара «Пассажиртранссервис» (МП «ПТС»).

Большая часть перевозок населения в 2013 году, как и за предыдущий год, осуществляется трамваями. В структуре пассажиропотока перевозки в 2013 году распределены следующим образом: автобус – 28,2%; трамвай – 48,5%; троллейбус – 13,9%; метро – 9,4%.

В 2013 году в сравнении с 2012 годом наблюдается общее незначительное снижение пассажиропотока (3,4%), основной причиной оттока пассажиров является равная стоимость перевозок муниципальным и коммерческим транспортом (снижение перевозок: автобус – 2,1%, трамвай – 2,4%, троллейбус – 8,9%, метро – 3,6%).

**Объем пассажирских перевозок в 2013 году
муниципальным транспортом**



2. Количество приобретенных транспортных средств:

- автобусов
- трамвайных вагонов
- троллейбусов
- вагонов метро

Одной из приоритетных задач городского округа Самара является модернизация и развитие городского общественного транспорта.

В 2012 году МП «Пассажиравтотранс» за счет собственных средств закупил 6 единиц автобусов.

Кроме того, за счет собственных средств муниципальным предприятием городского округа Самара «Трамвайно-троллейбусное управление» в первом квартале 2012 года закуплен 1 трамвайный вагон Белорусского производства ОАО «Белкоммунмаш» модели АКСМ-62103.

На условиях софинансирования из бюджета Самарской области городской округ Самара приобрел 16 троллейбусов.

В 2013 году для МП «ТТУ» закуплено 8 низкопольных трамвайных вагонов. Закупка трамвайных вагонов осуществлена за счёт средств: федерального – 30%, областного – 20%, городского – 10% бюджетов и средств МП «ТТУ» - 40%. Поставщик ОАО «Белкоммунмаш».



3. Обеспеченность населения городского округа муниципальным пассажирским транспортом, осуществляющим перевозки в пределах городского округа, на 10 тыс. жителей

Данный показатель рассчитывался как отношение соответствующего количества единиц подвижного состава, работающего на линии (общее число единиц всех видов муниципального пассажирского транспорта 2013 год – 685 ед., 2012 год – 715 ед.) к среднегодовой численности населения городского округа (2013 год – 1 172 021 человек, 2012 год – 1 170 500 человек).

В 2013 году значение показателя составило 5,85 ед. на 10 тыс. человек, в 2012 году – 6,12 ед. Снижение показателя 2013 года в сравнении с прошлым годом на 4,4% объясняется тем, что муниципальные предприятия имеют в наличии свыше 60% подвижного состава, срок полезного использования которого истек.

В целях улучшения данного показателя необходимо продолжать увеличивать общее количество подвижного состава на линии, что в основном возможно за счет приобретения нового подвижного состава.

4. Доходы муниципальных предприятий от перевозки пассажиров, приходящиеся на 1 тыс. пассажиров, перевезенных муниципальным пассажирским транспортом (включая пассажиров, пользующихся льготами)

За 2013 год суммарный объем доходов муниципальных предприятий городского пассажирского транспорта составил 1 997,1 млн. руб., что на 7,2% (или на 134,2 млн. руб.) больше, чем за 2012 год. Собственные доходы составили 1 643,0 млн. руб., превысив на 5,9% (или на 91,6 млн. руб.) показатель за 2012 год.

Анализ динамики собственных доходов предприятий транспортной отрасли за 2013 год по отношению к 2012 году показал увеличение в следующих пропорциях:

МП «ПАТ» - 5,0%,
МП «ТТУ» - 7,7%,
МП «Самарский метрополитен» - 10%.

На рост собственных доходов предприятий повлияло, во-первых, увеличение стоимости проезда с 01.07.2013, во-вторых, изменилась структура перевозок:

- увеличилось количество перевезенных пассажиров по социальной карте жителя Самарской области, по безлимитным картам школьника и студента;
- небольшая доля пассажиров перешла на новый вид транспортных карт - безлимитную единую транспортную карту.

Вместе с тем сократилось число пассажиров, перевезенных за наличный расчет, по гражданским, школьным и студенческим транспортным картам.

Доходы муниципальных транспортных предприятий от перевозки пассажиров, оплачивающих проезд социальной картой жителя Самарской области, составили 354,14 млн. руб., что на 15,3% (или на 34,8 млн. руб.) выше 2012 года.

Дотации из городского бюджета на компенсацию выпадающих доходов от перевозки граждан льготных категорий муниципальных транспортных предприятий перечислены в сумме 542,5 млн. руб., что на 26,4% выше, чем за 2012 год. Рост произошел вследствие увеличения расчетного тарифа за перевозку пассажиров.

За 2013 год средства вышестоящих бюджетов на компенсацию выпадающих доходов от перевозки граждан льготных категорий муниципальных транспортных предприятий перечислены в сумме 734,9 млн. руб., что на 37,8% больше, чем за 2012 год.

Раздел 9. Участие в профилактике терроризма и экстремизма, а также в минимизации и (или) ликвидации последствий проявления терроризма и экстремизма на территории городского округа Самара

1. Общее число проявлений терроризма и экстремизма

В 2012-2013 годах на территории городского округа Самара случаев проявления терроризма и экстремизма не зарегистрировано.

2. Число мероприятий по профилактике терроризма и экстремизма, проведенных на территории городского округа

В 2013 году была организована работа антитеррористической комиссии городского округа Самара (далее – АТК) в соответствии с Федеральным законом РФ от 06.03.2006 №35-ФЗ «О противодействии терроризму», решениями антитеррористической комиссии и Совета безопасности Самарской области, планами работы АТК г.о. Самара на год.

Основные усилия в работе АТК были направлены на обеспечение организации взаимодействия государственных органов и Администрации городского округа Самара в укреплении законности и правопорядка в городском округе, оказание содействия правоохранительным органам в решении вопросов противодействия терроризму.

В 2013 году:

1. Подготовлены и проведены:

- 4 заседания АТК г.о. Самара;
- 4 заседания комиссии по профилактике правонарушений;
- 1 рабочее совещание с представителями администраций районов, отвечающими за общественную безопасность;

2. Проведены:

- 44 обследования критически важных и потенциально опасных объектов, мест с массовым пребыванием граждан, учреждений образования и здравоохранения, на предмет выполнения минимальных требований антитеррористической защищенности;
- выезды в администрации районов для проверки деятельности должностных лиц, отвечающих за обеспечение общественной безопасности, в ходе работы оказана методическая помощь;

3. Разработаны 5 постановлений и 4 распоряжения Администрации городского округа Самара по усилению мер безопасности в период проведения массовых мероприятий;

4. В целях повышения уровня антитеррористической защищенности и обеспечения общественной безопасности в период подготовки и проведения новогодних и рождественских праздников на территории городского округа Самара во взаимодействии с заинтересованными подразделениями Администрации городского округа, администрациями районов и правоохранительными органами был проведен комплекс организационных, подготовительных и практических мероприятий.

С целью предупреждения проявлений терроризма и экстремизма в 2013 году проведено 94 мероприятия по их профилактике, что на 10,6% или на 9 мероприятий больше по сравнению с 2012 годом.

В целом можно констатировать, что работа АТК городского округа Самара в 2013 году в определенной мере способствовала недопущению фактов проявления терроризма и экстремизма на территории городского округа.

3. Число мероприятий по минимизации и (или) ликвидации последствий проявления терроризма и экстремизма, проведенных на территории городского округа Самара в отчетном периоде

В связи с тем, что случаи проявления терроризма и экстремизма на территории городского округа Самара отсутствовали, мероприятия по ликвидации и минимизации их последствий не проводились.

Раздел 10. Участие в предупреждении и ликвидации последствий чрезвычайных ситуаций на территории городского округа Самара

1. Число чрезвычайных ситуаций, произошедших на территории городского округа Самара

В отчетном периоде на территории городского округа Самара чрезвычайных ситуаций не зарегистрировано, тогда как в 2012 году зарегистрирована 1 чрезвычайная ситуация техногенного характера, возникшая в результате аварии на теплотрассе Д=600мм. (пр-т Кирова,208). На материальную помощь 1 224 пострадавшим в 2012 году из бюджета городского округа Самара выделено 13,0 млн. руб.

В отчетном периоде ввиду отсутствия чрезвычайных ситуаций бюджетные средства не выделялись.

2. Количество объектов недвижимости, на которых проведены мероприятия по предотвращению и ликвидации чрезвычайных ситуаций

Мероприятия по предотвращению и ликвидации чрезвычайных ситуаций в 2013 году проведены на 14 объектах недвижимости по следующим вопросам:

- укрепления подпорной стены – 1;
- инвентаризации и обследования технического состояния – 2;
- оказание услуг по привлечению автотранспорта для эвакуации населения – 3;
- разборки аварийных конструкций – 3;
- обследование технического состояния строительных конструкций – 4;
- демонтаж дымовой трубы, угрожающей обрушением- 1.

В 2013 году из бюджета г.о. Самара в общей сложности были выделены 15 463,6 тыс. рублей на проведение мероприятий по ликвидации (минимизации) последствий чрезвычайных ситуаций.

Количество объектов недвижимости, на которых проведены мероприятия по предотвращению и ликвидации чрезвычайных ситуаций в 2,1 раза меньше по сравнению с аналогичным периодом прошлого года.

4. Число мероприятий по ликвидации (минимизации) последствий чрезвычайных ситуаций

На территории городского округа Самара режим «чрезвычайная ситуация» в 2013 году не вводился, вследствие чего мероприятия данного вида не проводились.

Раздел 11. Организация охраны общественного порядка на территории городского округа Самара

1. Объем средств бюджета, выделенных на мероприятия по охране общественного порядка в рамках реализации муниципальных программ городского округа Самара

В 2013 году проводилась работа по организации охраны общественного порядка на территории городского округа Самара в рамках реализации долгосрочной целевой программы городского округа Самара «Профилактика правонарушений и обеспечения общественной безопасности городского округа Самара» на 2013-2015 годы, утвержденной постановлением Администрации городского округа Самара от 28.12.2012 № 1831. На реализацию программы в отчетном году выделено 13 257 тыс. руб., что на 20 976 тыс. руб. (на 61,3%) меньше, чем в 2012 году.

Осуществлялось активное взаимодействие с органами внутренних дел по вопросам обеспечения правопорядка и общественной безопасности при проведении политических, спортивных и культурно-массовых мероприятий. Всего проведено 1 397 мероприятий (в 2012 г. – 1 159 мероприятий), из которых:

- 221 носят общественно-политический характер;
- 393 имеют культурно – массовый характер;
- 123 - религиозный и т.д.

При проведении мероприятий групповых нарушений общественного порядка и массовых беспорядков не допущено.

Особое внимание уделялось профилактике дорожно-транспортных происшествий на территории, прилегающей к учебным заведениям.

В целях предупреждения и снижения числа дорожно-транспортных происшествий с участием детей и обращения внимания общественности на проблемы детского дорожно-транспортного травматизма при поддержке СМИ были подготовлены:

- 356 видеосюжетов на ТВ «Терра», «Скат», «ГТРК «Самара», «ГИС», «Губерния»;
- 334 статьи в печатных изданиях «Волжская коммуна», «Российская газета», «Самарские известия», «Комсомольская правда», «Самарская газета».

Выполнение профилактических мероприятий в 2013 году оказало позитивное влияние на состояние правопорядка и обеспечение общественной безопасности на территории городского округа:

- на 25,1% снизилось количество преступлений, совершенных в общественных местах (с 14 312 до 10 715 ед.);
- на 27,1% снизилась уличная преступность (с 9 811 до 7 155 ед.).

**Раздел 12. Предоставление помещения для работы на
обслуживаемом административном участке городского округа Самара
сотруднику, замещающему должность участкового уполномоченного
полиции**

**1. Количество предоставленных помещений для работы на
обслуживаемых административных участках городского округа Самара
сотрудникам, замещающим должность участкового уполномоченного
полиции**

Помещения для работы на обслуживаемых административных участках сотруднику, замещающему должность участкового уполномоченного полиции, в отчетном году не предоставлялись.

Вместе с тем Департаментом управления имуществом городского округа Самара в 2013 году заключен муниципальный контракт от 16.12.2013 № 46 на сумму 3 700,0 тыс. рублей на приобретение в собственность городского округа Самара нежилого помещения для размещения участкового пункта полиции на территории микрорайона «Крутые Ключи» в Красноглинском районе городского округа Самара.

После учета сведений о данном нежилом помещении в реестре муниципального имущества оно будет передано Главному управлению Министерства внутренних дел РФ по Самарской области по договору безвозмездного временного пользования муниципальным имуществом в 2014 году.

**Раздел 13. До 1 января 2017 года предоставление сотруднику,
замещающему должность участкового уполномоченного полиции, и
членам его семьи жилого помещения на период выполнения
сотрудником обязанностей по указанной должности**

**1. Количество поставленных на учет сотрудников, замещающих
должность участкового уполномоченного полиции, и членов их семей
для предоставления жилых помещений по договорам найма на период
выполнения сотрудником обязанностей по указанной должности**

В соответствии со статьей 94 ЖК РФ для временного проживания граждан в период их работы, службы или обучения предназначены жилые помещения в общежитиях.

Предоставление жилых помещений в муниципальных общежитиях городского округа Самара регламентируется Положением «О порядке предоставления жилых помещений в муниципальных общежитиях городского округа Самара», утвержденным Решением Думы городского округа Самара от 31.05.2012 № 227 (далее - Положение). Согласно пунктам 1.5, 2.1 Положения жилые помещения в общежитиях предоставляются гражданам, не обеспеченным жилыми помещениями на территории городского округа Самара, для временного проживания на период их работы,

службы или обучения на территории городского округа Самара.

На отчетный период очередь на предоставление специализированных жилых помещений отсутствует. Рассмотрение вопроса о предоставлении жилых помещений специализированного жилищного фонда производится по мере поступления соответствующих заявлений граждан.

2. Количество жилых помещений, предоставляемых по договорам найма сотрудникам, замещающим должность участкового уполномоченного полиции, и членам их семей на период выполнения сотрудником обязанностей по указанной должности

За отчетный период предоставлено 2 жилых помещения сотрудникам, замещающим должность участкового уполномоченного полиции.

Раздел 14. Обеспечение первичных мер пожарной безопасности в границах городского округа Самара

1. Количество пожароспасательных постов, созданных при участии добровольных пожарных формирований, привлекаемых к участию в тушении пожаров, проведению аварийно-спасательных работ, спасению людей и имущества при пожарах и оказанию первой помощи пострадавшим

Ежегодно с 2012 года на территории городского округа Самара заключаются соглашения о сотрудничестве с общественным учреждением «Добровольная пожарная команда Самарской области» по обеспечению пожарной безопасности о. Поджабный, а с 2013 года и п. Шмидта.

Всего в 2013 году действовало 2 пожароспасательных поста, что в 2 раза больше аналогичного периода прошлого года (2012 г. – 1 ед.).

К несению дежурства привлечены добровольные пожарные общей численностью 42 человека.

2. Доля площади участков городского округа, не обеспеченных источниками противопожарного водоснабжения, в общей площади территории городского округа

На территории городского округа имеется 21 участок, на которых отсутствуют источники противопожарного водоснабжения. Так в 2012 году процент площади безводных территорий составлял – 4,85 %, а в 2013 году - 4,8%.

Уменьшение доли участков городского округа, не обеспеченных источниками противопожарного водоснабжения, в общей площади территории городского округа вызвано реконструкцией систем водоснабжения и водоотведения в пос. Аэропорт-2, а также за счет ремонта пожарных гидрантов, проводимого в рамках реализации долгосрочной целевой программы городского округа Самара «Пожарная безопасность городского округа Самара» на 2011 - 2013 годы, утвержденной

постановлением Администрации городского округа Самара от 24.09.2010 № 1186.

Раздел 15. Организация мероприятий по охране окружающей среды в границах городского округа Самара

1. Число мероприятий по охране окружающей среды, проведенных на территории городского округа

Число мероприятий по охране окружающей среды, реализованных на территории городского округа Самара, не нормируется. Их количество зависит от выделенного объема финансирования из бюджета городского округа и финансовоемкости мероприятий.

Бюджетом городского округа Самара в 2013 году предусмотрено финансирование природоохранных мероприятий в рамках двух программ:

- ведомственной целевой программы «Экологическая программа городского округа Самара» на 2013-2015 годы, утвержденной постановлением Администрации городского округа Самара от 25.07.2012 года №903;

- долгосрочной целевой программы «Обращение с отходами и обеспечение экологической безопасности на территории городского округа Самара» на 2012-2014 годы, утвержденной постановлением Администрации городского округа Самара от 27.07.2012 №960.

На реализацию мероприятий ведомственной целевой программы «Экологическая программа городского округа Самара» на 2013-2015 годы общий объем расходов в 2013 году составил 31 030,6 тыс.руб. Выполнено 22 мероприятия, в том числе:

- осуществлялся мониторинг загрязнения атмосферного воздуха на 5 стационарных постах;

- производилась техническая рекультивация и санация полигона твердых и жидких промышленных отходов «Зубчаниновка»;

- очищены водоохранные зоны и осуществлялся централизованный сбор и вывоз отходов в неорганизованных местах массового отдыха населения;

- обслуживались спецконтейнеры для отработанных энергосберегающих ламп;

- осуществлялись мероприятия по экологическому воспитанию, образованию, просвещению населения городского округа и обеспечению его необходимой информацией;

- ликвидировались очаги загрязнения особо опасными и токсичными отходами;

- проводилась экологическая реабилитация и сохранение объекта «Озеро у санатория «Поволжье».

На реализацию мероприятий долгосрочной целевой программы «Обращение с отходами и обеспечение экологической безопасности на территории городского округа Самара» на 2012-2014 годы объем расходов в

2013 году составил 8 129,77 тыс. руб. (в том числе 1 651,5 тыс. руб. из областного бюджета). Выполнено 3 мероприятия, в том числе:

- осуществлялся сбор и вывоз мусора с последующей утилизацией с мест массового отдыха населения в водоохраных зонах правого берега реки Волги и островов в границах городского округа Самара,
- информационно-аналитическая деятельность.

Всего в 2013 году выполнено 25 мероприятий по охране окружающей среды на сумму 39 197,1 тыс. руб., включая кредиторскую задолженность в сумме 36,7 тыс. руб.

В 2012 году на природоохранные мероприятия из бюджета городского округа Самара было направлено 63 047,3 тыс. руб., в том числе:

- по разделу «Охрана окружающей среды» - 19 696,5 тыс. руб., выполнено 24 мероприятия,
- по разделу «Жилищно-коммунальное хозяйство» - 43 350,8 тыс. руб., выполнены 3 мероприятия.

Таким образом, в 2013 году на реализацию природоохранных мероприятий из бюджета городского округа Самара было выделено средств меньше, чем в 2012 году на 37,8%. Причина снижения в том, что в 2012 году финансовоемкие мероприятия по охране окружающей среды выполнялись в рамках раздела «Жилищно-коммунальное хозяйство», а именно: по благоустройству водоохраных зон рек в границах городского округа Самара путем организации мест централизованного сбора и вывоза мусора с его последующей утилизацией; сбору и вывозу отходов с мест размещения несанкционированных свалок; закупке спецтехники.

Число мероприятий по охране окружающей среды в отчетном периоде по сравнению с предыдущим изменилось сторону уменьшения на 2 ед.

2. Число постов наблюдения за загрязнением атмосферного воздуха (при нормативе 10 – 20 шт. для городских округов с численностью населения более 1 млн. человек)

На территории городского округа Самара функционирует государственная система мониторинга загрязнения окружающей среды, которую осуществляет Центр по мониторингу окружающей среды ГУ «Самарский ЦГМС-Р» Приволжского УГМС. Согласно положениям Федерального закона от 04.05.1999 №96-ФЗ «Об охране атмосферного воздуха» органы местного самоуправления организуют государственный мониторинг атмосферного воздуха и в пределах своей компетенции обеспечивают его осуществление на соответствующих территориях муниципальных образований.

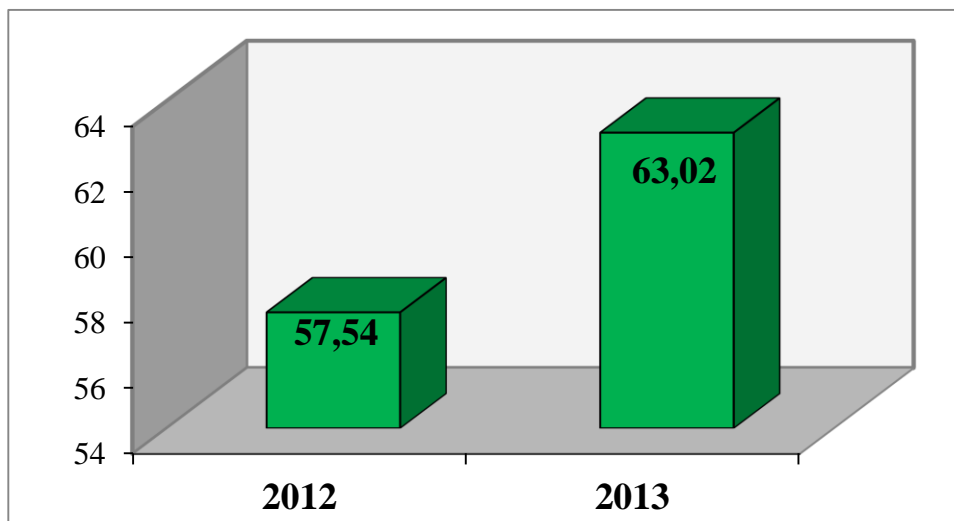
На территории городского округа Самара в составе системы государственного мониторинга проводятся ежедневные наблюдения на 15 стационарных постах, расположенных во всех районах города. Для получения наиболее полной и объективной информации о состоянии атмосферного воздуха, для принятия управленческих решений

финансирование наблюдений на 5-ти из них осуществляется за счет средств бюджета городского округа Самара. В рамках ежегодно заключаемых муниципальных контрактов на этих постах ведутся ежедневные 2-3- разовые наблюдения за загрязнением атмосферного воздуха по 10-ти определяемым ингредиентам.

Раздел 16. Организация предоставления общедоступного и бесплатного дошкольного, начального общего, основного общего, среднего общего образования по основным общеобразовательным программам в муниципальных образовательных организациях (за исключением полномочий по финансовому обеспечению реализации основных общеобразовательных программ в соответствии с федеральными государственными образовательными стандартами), организация предоставления дополнительного образования детей в муниципальных образовательных организациях (за исключением дополнительного образования детей, финансовое обеспечение которого осуществляется органами государственной власти субъекта Российской Федерации), создание условий для осуществления присмотра и ухода за детьми, содержания детей в муниципальных образовательных организациях, а также организация отдыха детей в каникулярное время

1. Доля детей в возрасте 1-6 лет, получающих дошкольную образовательную услугу и (или) услугу по их содержанию в муниципальных образовательных учреждениях, в общей численности детей в возрасте 1-6 лет

Доля детей в возрасте 1-6 лет, посещающих муниципальные дошкольные образовательные учреждения, в отчётном периоде увеличилась на 5,48 п.п., что связано с увеличением в 2013 году количества мест для детей дошкольного возраста на 5 976 за счёт открытия трёх вновь построенных детских садов, дополнительных групп и мест в действующих МДОУ, семейных воспитательных групп при муниципальных детских садах, создания мест для дошкольников при общеобразовательных школах. Кроме того, 941 место открыто в негосударственных ДОУ, получающих субсидии из бюджета городского округа Самара.



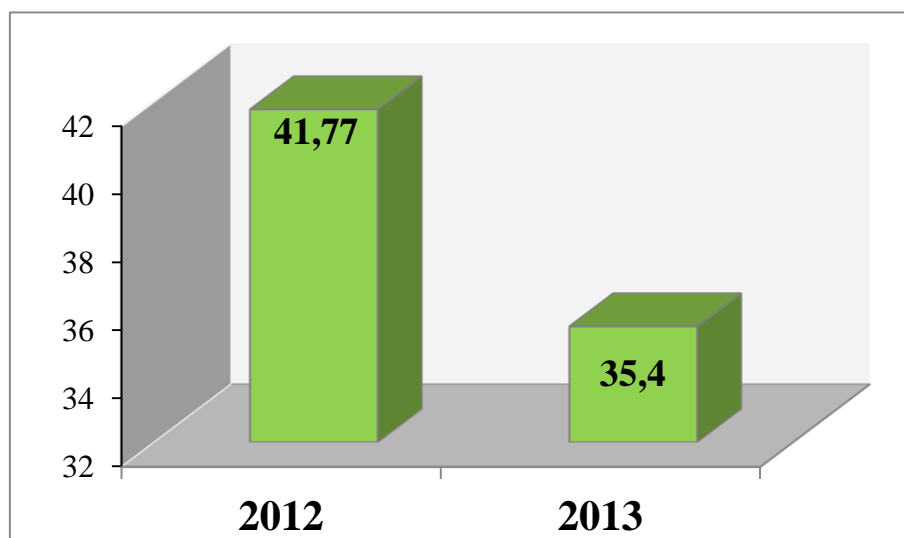
2. Доля детей в возрасте 1-6 лет, состоящих на учете для определения в муниципальные дошкольные образовательные учреждения, в общей численности детей в возрасте 1-6 лет

В отчётном периоде доля детей, состоящих на учёте для определения в муниципальные дошкольные образовательные учреждения (МДОУ), сократилась на 6,37 п.п., в связи с увеличением количества мест в МДОУ на 5 976 мест за счёт открытия:

- дошкольного отделения МБОУ СОШ №94 (2 группы на 44 места);
- 9 дополнительных групп на 227 мест в детских садах №126 (Куйбышевский район – 2 группы на 43 места), №193 (Кировский район – 1 группа на 28 мест), №358 (Октябрьский район – 1 группа на 28 мест), №359 (Промышленный район – 1 группа на 28 мест), №208 (Красноглинский район – 1 группа на 21 место), №№201, 133, 347 (Советский район – 3 группы на 79 мест);
- 5 семейных воспитательных групп на 15 мест при МБДОУ №№153, 448, 178;
- 790 мест, переоборудованных из групп для детей раннего возраста в группы для детей дошкольного возраста, в 133 действующих МДОУ в соответствии с требованиями СанПиН 2.4.1.2660-10 «Санитарно-эпидемиологические требования к устройству, содержанию и организации режима работы в дошкольных организациях»;
- 4 140 мест за счёт доукомплектования групп в функционирующих МДОУ с учётом фактического пребывания детей в соответствии с письмом Главного государственного санитарного врача Российской Федерации от 17.12.2012 № 01/144429-12-32;
- детского сада №1 в мкр. Крутые Ключи на 459 мест, построенного в рамках частно-государственного партнёрства;
- открытия дошкольных отделений при школах №57 в Куйбышевском районе (6 групп на 149 мест) и №176 в Советском районе (6 групп на 152 места), во вновь построенных зданиях

Кроме того, 941 место открыто в негосударственных дошкольных учреждениях, получающих поддержку из бюджета городского округа Самара в виде субсидий.

Численность детей, состоящих на учёте для определения в МДОУ, сократилась, по сравнению с 2012 годом, на 2 672 человека при наблюдающемся росте рождаемости в городском округе Самара в последние годы.



3. Доля выпускников муниципальных общеобразовательных учреждений, сдавших единый государственный экзамен по русскому языку и математике, в общей численности выпускников муниципальных общеобразовательных учреждений, участвующих в едином государственном экзамене по данным предметам

Значение данного показателя предоставлено министерством образования и науки Самарской области (официальный источник информации – сайт Регионального центра мониторинга в образовании <http://rcmo.ru>).

В 2013 году в едином государственном экзамене по русскому языку приняли участие 5 276 выпускников, по математике – 5 264; успешно сдали экзамен, соответственно, 5 267 и 5 184 выпускника.

В 2013 году удельный вес лиц, сдавших единый государственный экзамен по русскому языку и математике, в общей численности выпускников муниципальных общеобразовательных учреждений, участвовавших в едином государственном экзамене остался практически на уровне 2012 года, и составил 99,16 % (в 2012 году – 99,15%).

4. Доля детей в возрасте 5-18 лет, получающих услуги по дополнительному образованию в организациях различной организационно-правовой формы и формы собственности, в общей численности детей данной возрастной группы

В отчётном периоде доля детей в возрасте 5-18 лет, получающих услуги по дополнительному образованию, составила 112,37%. Высокое значение показателя является результатом деятельности, направленной на развитие широкого спектра услуг дополнительного образования детей с учётом спроса населения города; повышение эффективности и качества работы муниципальных образовательных учреждений дополнительного образования детей; создание системы предъявления результатов образовательной деятельности детей в Самаре (посредством участия в фестивалях, выставках, разнообразных конкурсах и т.д.).

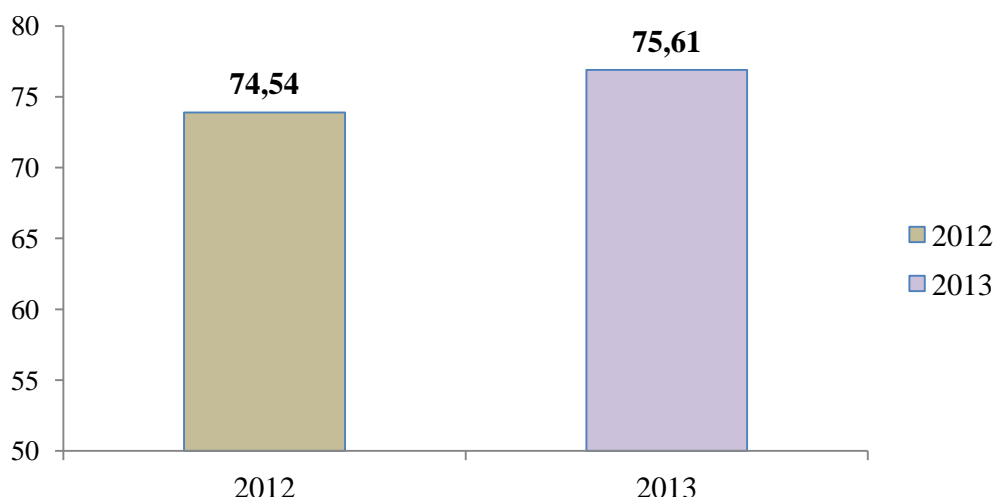
В расчёт данного показателя включена численность детей, получающих услуги по дополнительному образованию в учреждениях дополнительного образования, подведомственных Департаменту образования Администрации городского округа Самара; в общеобразовательных школах и школах-интернатах; в музыкальных и художественных школах, подведомственных Департаменту культуры, туризма и молодёжной политики Администрации городского округа Самара; в детско-юношеских спортивных школах олимпийского резерва, подведомственных Департаменту физической культуры и спорта Администрации городского округа Самара, а также в государственных учреждениях дополнительного образования, подведомственных министерству образования и науки, министерству культуры и министерству спорта Самарской области.

Вместе с тем значение данного показателя в отчётном периоде оказалось меньше, чем в 2012 году (116,99%), так как значения показателя за 2012 и 2013 годы несопоставимы в связи с тем, что Департаментом образования Администрации городского округа Самара на основании указаний министерства образования и науки Самарской области была применена новая методика расчёта показателя за 2013 год, а именно:

- не учтена численность детей 5-18 лет, получающих услуги по дополнительному образованию в 2-х и более объединениях (кружках, секциях и т.д.);
- численность детей от 5 до 18 лет посчитана от 5 до 17 лет включительно (не считая детей, которым исполнилось полных 18 лет).

5. Доля детей школьного возраста, охваченных всеми формами отдыха в каникулярное время в общей численности учащихся муниципальных общеобразовательных учреждений

В отчётном периоде на 1,07 п.п. увеличилась доля детей школьного возраста, охваченных всеми формами отдыха в каникулярное время, и составила 75,61% от общего количества учащихся (в 2012 году – 74,54%).



В период летних каникул для школьников функционировали лагеря с дневным пребыванием детей, детские оздоровительно-образовательные центры, площадки по месту жительства, осуществлялось временное трудоустройство подростков. Учащиеся привлекались на военно-полевые и учебно-тренировочные сборы, в профильные производственные бригады.

Организация занятости детей и подростков городского округа Самара в период осенних, зимних и весенних школьных каникул осуществлялась по следующим направлениям:

- проведение социально значимых мероприятий (разнообразные экскурсионные поездки, посещение музеев, выставок и т. д.);
- организация занятости детей в подростковых клубах и на детских площадках по месту жительства;
- организация отдыха детей в санаториях, оздоровительных центрах;
- участие детей в соревнованиях и конкурсах в пределах и за пределами области, в учебно-тренировочных сборах.

17. Создание условий для обеспечения жителей городского округа Самара услугами связи, общественного питания, торговли и бытового обслуживания

1. Плотность телефонных линий фиксированной связи в личном пользовании жителей (телефонных линий на 100 жителей)

Обеспеченность населения квартирными телефонными аппаратами рассчитывается на основании данных, предоставляемых операторами связи о монтированной и задействованной емкости существующих АТС, и определяется отношением количества квартирных телефонных аппаратов к численности населения городского округа Самара.

Тенденция к уменьшению количества абонентов квартирного сектора в течение 2013 года сохранялась у всех операторов фиксированной связи. Одна из главных особенностей Самарского региона – высокая конкуренция между операторами мобильной связи и интернет-провайдерами. Ежеквартально в

2013 г. количество абонентов квартирного сектора уменьшалось более чем на 1,5%.

На 01.01.2014 года по оперативным данным крупнейших операторов связи количество квартирных телефонных аппаратов составило – 320 473 шт. Увеличение среднегодовой численности постоянного населения городского округа Самара до 1 172 021 человек и сокращение числа квартирных телефонных аппаратов телефонной сети общего пользования привело к снижению показателя «обеспеченность населения квартирными телефонными аппаратами» за 2013 год на 5,9 % и на 01.01.2014 года значение показателя составило 27,3 телефонных аппаратов на 100 жителей.

2. Обеспеченность населения посадочными местами в предприятиях общественного питания на 1 тыс. жителей

Согласно сведениям, представленным администрациями районов городского округа Самара, количество посадочных мест в предприятиях общественного питания составило:

- по состоянию на 01.01.2013 г. – 41 760;
- по состоянию на 01.01.2014 г. – 44 325.

Обеспеченность населения посадочными местами на 1 000 жителей увеличилась с 35,68 в 2012 году до 37,82 в 2013 году, то есть на 2,14 проц. пункта.

3. Количество льготных помывов малоимущих граждан в общих отделениях бань по тарифам, установленным Администрацией городского округа

Количество льготных помывов в 2013 году составило 214 872 единицы или 98,9 % от аналогичного показателя предыдущего года (2012 г. – 217 179 ед.). Незначительное снижение данного показателя связано с уменьшением количества помывов в общих отделениях бань, в связи с приостановкой работы общих отделений 2-х бань муниципального предприятия «Коммунально-бытовые услуги» в 4 квартале 2013г. на время проведения планового ремонта, предусмотренного мероприятиями долгосрочной целевой программы городского округа Самара «Развитие сферы банно-прачечных услуг в городском округе Самара» на 2009-2018 годы.

Объём финансирования из бюджета городского округа Самара (в виде субсидий) на обеспечение льготного помыва малоимущих граждан в общих отделениях бань в 2013 году составил 21 487,2 тыс. рублей или 101,5% к показателю 2012 года.

**Раздел 18. Организация библиотечного обслуживания населения,
комплектование и обеспечение сохранности библиотечных фондов
библиотек городского округа Самара**

1. Обеспеченность населения библиотеками от нормативной потребности (0,05 на 1 тыс. жителей)

На территории городского округа Самара библиотечное обслуживание осуществляли 3 базовые муниципальные библиотеки (с 68 филиалами) и 4 областные библиотеки. Население городского округа Самара в достаточной степени обеспечено библиотеками, в связи с чем увеличение их количества не планируется.

Основной задачей в сфере библиотечного обслуживания населения является модернизация библиотечной системы и повышение качества предоставления услуг.

Показатель обеспеченности населения библиотеками от нормативной потребности (0,05 библиотек на 1000 жителей) в 2013 году составил 128% (в 2012 году – 128,2%). Незначительное снижение показателя (на 0,2 п.п.) в отчётном периоде по сравнению с предыдущим годом связано с ростом среднегодовой численности населения городского округа Самара (в 2013 году – 1 172,0 тыс. чел, в 2012 году – 1 170,5 тыс. чел.).

2. Количество поступивших в муниципальные библиотеки книг и периодических изданий на 1 тыс. жителей

В 2013 году по сравнению с 2012 годом пополнение библиотечного фонда увеличилось на 105,4 тыс. единиц хранения.

Значение показателя за отчётный период выросло более чем в 2 раза по сравнению с предыдущим годом и составило 175,14 единиц хранения в расчёте на 1 тыс. жителей (за 2012 год – 85,35 единиц хранения на 1 тыс. жителей).



Рост данного показателя связан с увеличением в 2013 году финансирования муниципальных библиотек на приобретение периодических

изданий и книг. Объём финансирования на комплектование библиотечных фондов составил:

- в 2013 году – 9 669,9 тыс. руб.;
- в 2012 году – 8 521,8 тыс. руб.

Раздел 19. Создание условий для организации досуга и обеспечения жителей городского округа Самара услугами организаций культуры

1. Обеспеченность населения городского округа клубами и учреждениями клубного типа от нормативной потребности (0,015 мест – норматив зрительских мест на 1 жителя)

На территории городского округа Самара в 2013 году, как и в 2012 году, количество зрительских мест составило 15 567 (показатель учитывает все учреждения клубного типа, расположенные на территории городского округа Самара).

Незначительное снижение показателя (на 0,11 п.п.) в отчётном периоде по сравнению с предыдущим годом связано с ростом среднегодовой численности населения городского округа Самара (в 2013 году – 1 172,0 тыс. чел, в 2012 году – 1 170,5 тыс. чел.).

2. Доля муниципальных учреждений культуры, здания которых находятся в аварийном состоянии и требуют капитального ремонта, в общем количестве муниципальных учреждений культуры

За отчётный период доля муниципальных учреждений культуры, здания которых требуют капитального ремонта, увеличилась на 12,91 п.п. по сравнению с 2012 годом, так как увеличилось количество объектов (зданий), переданных муниципальным учреждениям культуры и требующих капитального ремонта. В 2013 году на капитальный ремонт муниципальных учреждений культуры было выделено 47 493,6 тыс. руб. (в 2012 году – 40 639,9 тыс. руб.).

Раздел 20. Сохранение, использование и популяризация объектов культурного наследия (памятников истории и культуры), находящихся в собственности городского округа Самара, охрана объектов культурного наследия (памятников истории и культуры) местного (муниципального) значения, расположенных на территории городского округа Самара

1. Общее количество объектов культурного наследия местного (муниципального) значения, находящихся на территории городского округа Самара

2. Количество объектов культурного наследия местного (муниципального) значения, находящихся на территории городского

округа Самара, включенных в Единый государственный реестр объектов культурного наследия

По состоянию на 01.01.2014 объекты культурного наследия, имеющие категорию местного (муниципального) значения на территории городского округа Самара и занесённые в Единый государственный реестр объектов культурного наследия, отсутствуют.

Согласно ст.5 Закона Самарской области от 25.11.2008 № 142-ГД «Об объектах культурного наследия (памятниках истории и культуры) народов Российской Федерации, расположенных на территории Самарской области» формирование реестра совместно с уполномоченными федеральными органами в установленном федеральным законодательством порядке относится к полномочиям государственного органа охраны объектов культурного наследия области.

3. Доля отремонтированных объектов культурного наследия в общей численности объектов культурного наследия, подлежащих восстановлению

В собственности городского округа Самара находится 134 объекта недвижимости, полностью принадлежащих городскому округу Самара, отнесённых к категории памятников истории и культуры федерального и регионального значения. Все они имеют статус «нежилых» зданий.

В 722 объектах культурного наследия муниципалитет имеет право собственности на отдельные помещения. Это, в большинстве своём, отдельные квартиры в многоквартирных домах, предоставленные гражданам по договорам социального найма.

В 2013 году работы по сохранению объектов культурного наследия были выполнены на 47 памятниках истории и культуры, в том числе:

- нежилых и полностью принадлежащих городскому округу Самара – 13 объектов;

- объектов, используемых в качестве многоквартирных жилых домов и частично принадлежащих городскому округу Самара, – 34.

Доля объектов культурного наследия, на которых выполнялись работы по их сохранению, в общей численности объектов культурного наследия, подлежащих восстановлению, в 2013 году составила 5,49% (в 5 раз больше, чем в 2012 году).

В 2013 году Департаменту культуры, туризма и молодёжной политики Администрации городского округа Самара в рамках долгосрочной целевой программы городского округа Самара «Сохранение, развитие и популяризация историко-культурного наследия городского округа Самара» на 2012-2020 годы были выделены денежные средства на мероприятия по сохранению объектов культурного наследия в объёме 10 495,5 тыс. руб. (в 2012 году – 23 061,2 тыс. руб.).

4. Количество объектов культурного наследия, переданных во владение и (или) пользование третьим лицам:

- в аренду
- в безвозмездное пользование
- в хозяйственное ведение
- в оперативное управление
- по концессионным соглашениям

Количество объектов культурного наследия, переданных во владение и (или) пользование третьим лицам в отчетном периоде, составило 34 единицы, что превышает значение показателя 2012 года на 6 объектов или на 21,4%.

За отчетный период количество объектов культурного наследия, переданных в аренду, составило 4 единицы (2012 год - 3 объекта).

В 2013 году количество объектов культурного наследия, переданных в безвозмездное временное пользование, составило 9 единиц, что на 4 объекта или 80% больше, чем в предыдущем периоде.

Данные показатели увеличились в связи с тем, что процедура передачи в пользование объектов недвижимости носит заявительный характер. Работа организовывается при условии обращения заинтересованного лица.

Количество объектов культурного наследия, закрепленных на праве хозяйственного ведения в 2013 году уменьшилось на 4 объекта или на 40% по сравнению с предыдущим периодом.

В свою очередь количество объектов, закрепленных на праве оперативного управления, увеличилось на 5 объектов или на 50%.

5. Количество объектов культурного наследия, отчужденных из муниципальной собственности:

- в порядке приватизации
- безвозмездно в собственность Российской Федерации, субъекта Российской Федерации
- безвозмездно в собственность религиозных организаций

За отчетный период отчуждено из муниципальной собственности 26 объектов культурного наследия, что на 17 объектов превышает показатель 2012 года (увеличение в 2,9 раза).

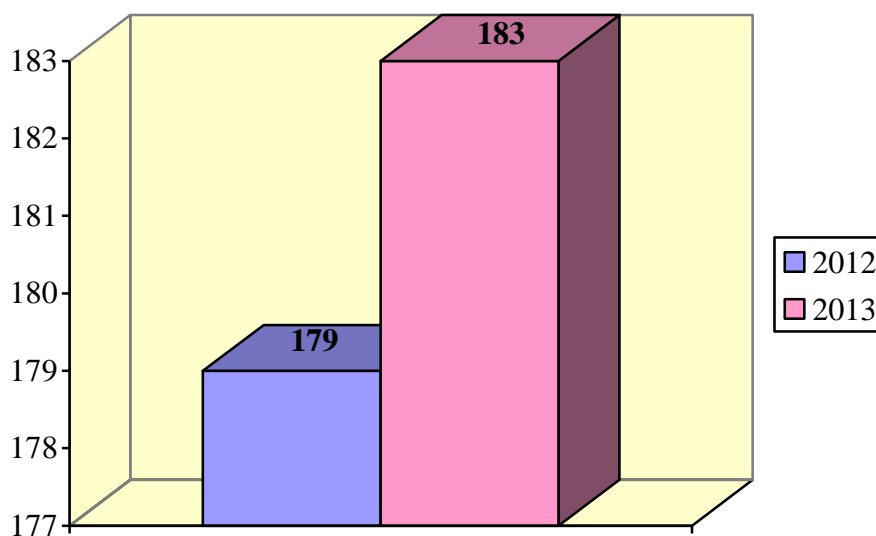
За 2013 год в порядке приватизации из муниципальной собственности отчуждено 4 объекта недвижимости, обремененные статусом объекта культурного наследия регионального значения. Данный показатель по сравнению с предыдущим периодом снизился на 5 объектов или на 55,6%.

В отчетном периоде в собственность Российской Федерации, субъекта Российской Федерации безвозмездно было отчуждено из муниципальной собственности 22 объекта недвижимости, обремененные статусом объекта культурного наследия.

**Раздел 21. Обеспечение условий для развития на территории
городского округа Самара физической культуры и массового
спорта, организация проведения официальных физкультурно-
оздоровительных и спортивных мероприятий городского округа Самара**

1. Количество официальных физкультурно-оздоровительных и спортивных мероприятий

Количество официальных физкультурно-оздоровительных и спортивных мероприятий, проведённых на территории городского округа Самара в 2013 году, составило 183, что выше показателя 2012 года на 4 мероприятия (2,2%), тем самым повышается охват жителей города физкультурно-оздоровительными и спортивными мероприятиями.



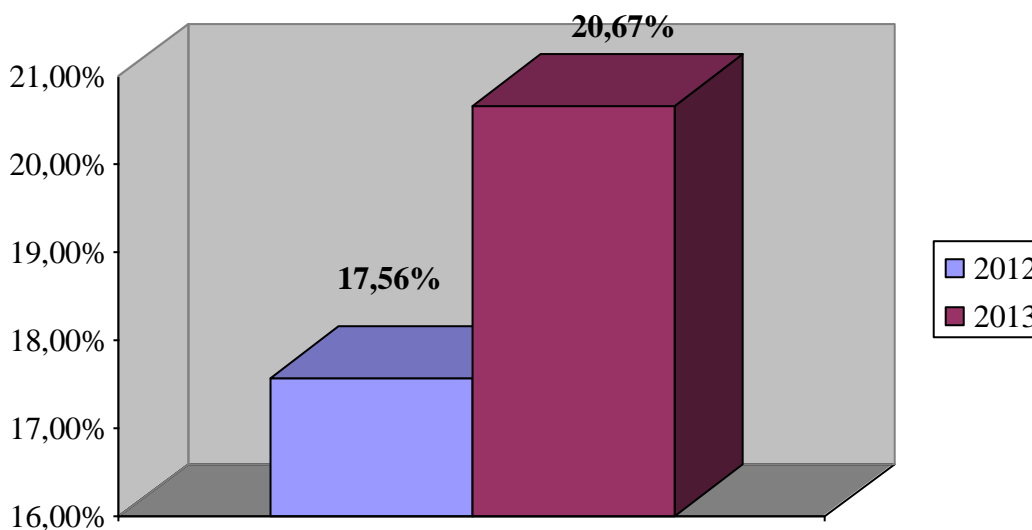
2. Обеспеченность населения спортивными сооружениями на 10 тыс. жителей (норматив пропускной способности – 1,9 тыс. человек на 10 тыс. жителей)

Обеспеченность населения спортивными сооружениями на 10 тыс. жителей городского округа Самара с учётом установленного норматива должна составлять 222,68 тыс. чел. По статистическим данным, обеспеченность населения городского округа Самара спортивными сооружениями в 2013 году составила 29,625 тыс. чел. или 13,30% от норматива. Обеспеченность населения спортивными сооружениями в 2012 году составила с учётом норматива 222,4 тыс. чел. на 10 тысяч жителей, фактическая обеспеченность от норматива 13,23% (29,432 тыс. чел.).

Для достижения цели, обозначенной в Стратегии развития физической культуры и спорта в Самарской области до 2020 года, - повышения уровня обеспеченности населения спортивными сооружениями, исходя из единовременной пропускной способности до 22% в 2015 году, - необходимо строительство новых муниципальных спортивных сооружений.

3. Доля населения, систематически занимающегося физической культурой и спортом в общей численности населения

По данным статистической отчетности за 2013 год численность населения, систематически занимающихся физической культурой и спортом в городском округе Самара, составляет 242 223 человека (на 36 741 чел. больше, чем в 2012 году); доля населения, систематически занимающегося физической культурой и спортом, составила 20,67% от общей численности населения городского округа Самара, что на 3,11 п.п. больше, чем в 2012 году.



Для достижения цели, обозначенной в Стратегии развития физической культуры и спорта в Самарской области до 2020 года, - увеличения доли лиц систематически занимающихся физической культурой и спортом к общей численности населения до 22% в 2015 году - необходимо строительство новых муниципальных спортивных сооружений и организация на их базе занятий для населения городского округа Самара.

Раздел 22. Создание условий для массового отдыха жителей городского округа Самара и организация обустройства мест массового отдыха населения

1. Общее число мест массового отдыха

Данный показатель в 2013 году остался на уровне 2012 года и составил 288 ед., в том числе:

- парков, скверов, бульваров, набережных, лесопарков - 279 ед.;
- пешеходных улиц - 1 ед. (ул. Ленинградская);
- обустроенных пляжей - 8 ед.

2. Площадь мест массового отдыха на 1 жителя

Площадь мест массового отдыха на одного жителя городского округа Самара в 2013 году по сравнению с 2012 годом осталась без изменения.

Показатель за 2012 год скорректирован по итогам инвентаризации и паспортизации площади скверов, бульваров, проведенной в соответствии с постановлением Администрации городского округа Самара от 16.09.2009 № 880 «Об утверждении Порядка инвентаризации и паспортизации зеленых насаждений городского округа Самара» (т.к. финансирование мероприятий по инвентаризации и паспортизации осуществлено в 2013 году).

	2013г.	2012г.
Численность населения городского округа Самара, чел.	1 172 021	1 170 500
Площадь мест массового отдыха, м ²	5 391 633	5 391 633
Площадь мест массового отдыха на одного жителя городского округа Самара, м ² / чел.	4,6	4,6

Площадь мест массового отдыха включает:

- общую площадь парков, скверов, бульваров набережных, лесопарков – 5 196 000,0 м²;
- пешеходную улицу Ленинградская – 17609,0 м²;
- обустроенные городские пляжи - 178024,0 м².

3. Доля мест массового отдыха, строительство которых начато, в общем количестве запланированных к строительству мест массового отдыха

4. Доля введенных в эксплуатацию мест массового отдыха, в общем количестве запланированных к вводу в эксплуатацию мест массового отдыха

В 2013 году осуществлялась реконструкцию 1 и 3 очереди набережной реки Волга от ул. Некрасовская до ул. Л. Толстого, которая в отчетном году была введена в эксплуатацию.

Раздел 23. Оказание содействия в установлении в соответствии с федеральным законодательством опеки и попечительства над нуждающимися в этом жителями городского округа Самара

1. Общее количество совершеннолетних жителей городского округа Самара, нуждающихся в опеке и попечительстве

2. Общее число несовершеннолетних, проживающих на территории городского округа Самара, оставшихся без попечения родителей (на конец отчетного периода)

Общее количество совершеннолетних жителей городского округа Самара, нуждающихся в опеке и попечительстве, увеличилось в 2013 году на 3 чел. по сравнению с 2012 годом в связи с тем, что не все нуждающиеся в опеке граждане имеют родственников, желающих быть их опекунами.

Общее число несовершеннолетних, оставшихся без попечения родителей, выросло на 78 чел. (или на 3,5%) по сравнению с прошлым годом. Это связано с увеличением числа несовершеннолетних, не имеющих законных представителей и прибывших в Самару на обучение из области и других регионов.

3. Общее число жителей городского округа Самара, находящихся под опекой и попечительством, из них:

- совершеннолетние

- несовершеннолетние

В 2013 году отмечен рост показателя общего числа жителей городского округа Самара, находящихся под опекой и попечительством, на 36 чел. (или на 0,9%) по сравнению с прошлым годом, из них: число совершеннолетних жителей, находящихся под опекой и попечительством, уменьшилось на 65 чел. (или на 3,4%), несовершеннолетних – увеличилось на 101 чел. (или на 4,7%). Основными причинами недееспособного состояния являются необратимые психические заболевания (врождённые либо приобретённые).

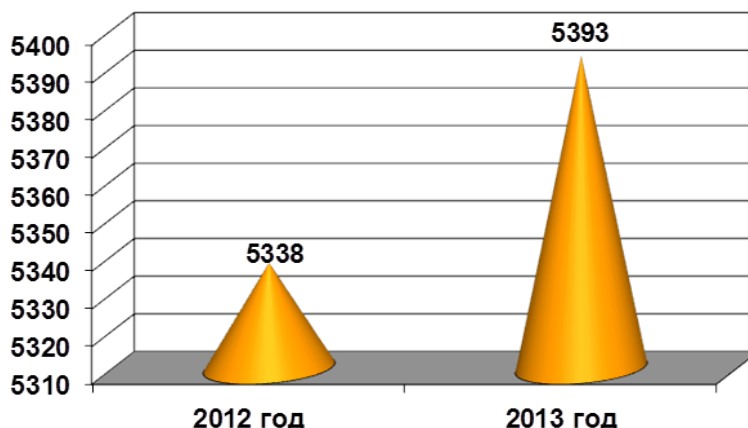
Число жителей городского округа Самара, находящихся под опекой (попечительством)



4. Число актов обследования условий содержания подопечных несовершеннолетних за отчетный период

В отчётном периоде было составлено 5 393 акта обследования условий содержания подопечных несовершеннолетних с увеличением к 2012 году на 55 актов или на 1,0%.

**Количество актов обследования условий содержаний подопечных
несовершеннолетних**



Раздел 24. Формирование и содержание муниципального архива

1. Объем архивных фондов

В 2013 году в архивном отделе находилось 98,3 тыс. единиц хранения. Прирост архивного фонда относительно 2012 года составил 8,3% или на 7,5 тыс. ед. хранения.

В 2013 году приняты на постоянное хранение документы администраций Железнодорожного, Октябрьского, Ленинского, Промышленного, Кировского, Куйбышевского, Красноглинского и Самарского районов, а также Департамента здравоохранения Администрации городского округа Самара, Департамента финансов Администрации городского округа Самара, Департамента экономического развития Администрации городского округа Самара и Департамента культуры, туризма и молодежной политики Администрации городского округа Самара.

Кроме того, приняты документы по личному составу от ряда ликвидированных предприятий.

2. Соответствие здания (помещения) для хранения архивных фондов требованиям ГОСТ, СНИП, пожарной безопасности

Помещения архивных фондов соответствуют требованиям ГОСТа, СНИПа, пожарной безопасности и обеспечивается реализация целей и задач архивного отдела по комплектации, обеспечению сохранности и использованию архивных документов.

Раздел 25. Организация ритуальных услуг и содержание мест захоронения

1. Общая площадь территории общественных кладбищ, находящихся в ведении органов местного самоуправления городского округа

На территории городского округа Самара расположены 18 общественных муниципальных кладбищ общей площадью 4 207 629 кв.м, в том числе открытых для захоронения – 15 кладбищ (1 кладбище -«Сорокины Хутора» является закрытым для захоронений, 2 кладбища - «Самарское» и «Центральное» в настоящее время не введены в эксплуатацию).

Увеличение площади земельных участков под кладбищами в 2013 году произошло в связи с тем, что постановлениями Администрации городского округа Самара от 31.05.2013 № 524 и № 525 (соответственно) созданы 2 новых общественных муниципальных кладбища городского округа Самара: кладбище «Самарское» площадью 392 383 кв.м., кладбище «Центральное» площадью 347 246 кв.м.

2. Минимальная стоимость ритуальных услуг для населения согласно гарантированному перечню услуг по погребению

В соответствии с Федеральным законом от 12.01.1996 № 8-ФЗ «О погребении и похоронном деле» супругу, близким родственникам, иным родственникам, законному представителю или иному лицу, взявшему на себя обязанность осуществить погребение умершего, гарантируется оказание на безвозмездной основе следующего перечня услуг по погребению:

- 1) оформление документов, необходимых для погребения;
- 2) предоставление и доставка гроба и других предметов, необходимых для погребения;
- 3) перевозка тела (останков) умершего на кладбище (в крематорий);
- 4) погребение (кремация с последующей выдачей урны с прахом).

Данный гарантированный перечень услуг по погребению является минимальной стоимостью ритуальных услуг для населения.

Стоимость услуг, предоставляемых согласно гарантированному перечню услуг по погребению, определяется органами местного самоуправления по согласованию с соответствующими отделениями Пенсионного фонда Российской Федерации, Фонда социального страхования Российской Федерации, а также с органами государственной власти субъектов Российской Федерации и возмещается специализированной службе по вопросам похоронного дела за счёт средств указанных фондов, а также средств областного бюджета (в зависимости от категории умершего) на основании постановления Администрации городского округа Самара от 26.07.2013 № 787.

В 2013 году постановлением Администрации городского округа Самара от 07.06.2013 № 531 стоимость услуг, предоставляемых согласно гарантированному перечню услуг по погребению на территории городского округа Самара, утверждена в размере 4 763,96 рублей.

В 2013 году по сравнению с показателем 2012 года темп роста стоимости услуг согласно гарантированному перечню услуг по погребению составил 105,5 % в связи с индексацией стоимости услуг.

Раздел 26. Организация сбора, вывоза, утилизации и переработки бытовых и промышленных отходов

1. Число мест сбора бытовых отходов и мусора на 1 тыс. жителей

Показатель рассчитывается как отношение количества стандартных контейнеров к количеству населения, проживающего в многоквартирном и индивидуальном жилищном фонде.

В 2013 году установлено 9 257 контейнеров для обслуживания 1 159 729 человек, в 2012 году - 8961 контейнер для 1 120 230 человек. В результате значение показателя не изменилось и составило 8 единиц на 1 тысячу жителей.

2. Доля утилизации твердых бытовых отходов в общем объеме отходов, образуемых на территории городского округа

В 2010 году была разработана Генеральная схема очистки территории городского округа Самара (далее – Генеральная схема).

На основании данных Генеральной схемы общий годовой объем твердых бытовых отходов, образующихся ежегодно на территории городского округа Самара, составляет 4 672 280 м³ в год, из которых согласно данным ЗАО «Мягкая кровля» было переработано в 2012 году – 68 070,12 м³ ТБО.

Доля утилизации твердых бытовых отходов в общем объеме отходов, образуемых на территории городского округа Самара, в 2012 году составила $(68070,12 / 4\,672\,280) \times 100\% = 1,5\%$

Ввод в эксплуатацию первой мусороперегрузочной станции с элементами сортировки в районе ул. Демократической (мощность станции 889 тыс.м³ в год) с августа 2013 года позволил увеличить долю утилизации твердых бытовых отходов, поступающих на переработку, до 2,4% в год от общего количества образованных ТБО (переработано 44 144 м³ отходов). Строительство станции осуществлялось за счет средств инвестора.

В 2013 году значение показателя составило $(44\,144 + 68070,12) / 4\,672\,280 \times 100\% = 2,4\%$

В рамках бюджетного финансирования на мероприятия по утилизации твердых бытовых отходов в 2013 году было выделено 11 607,8 тыс.руб. (посредством предоставления субсидий).

3. Средняя периодичность вывоза твердых бытовых отходов на территории городского округа Самара в течение дня при нормативе 1 раз в сутки

Вывоз твердых бытовых отходов в соответствии с п.26 Главы 8 Правил благоустройства территории городского округа Самара, утверждённых

постановлением Главы городского округа Самара от 10.06.2008 №404, должен осуществляться ежедневно.

Объем образовавшихся в 2013 году отходов от жилищного фонда городского округа Самара по данным УК (за исключением жилищного фонда ТСЖ и ЖСК, а также объектов потребительского рынка) составляет 1 767 471,4 м³ (в среднем 4 842,38 м³ в день).

Обеспеченность контейнерами жителей городского округа Самара в 2013 году составила 9 257 контейнеров, которые вмещают отходы объёмом 6 942,57 м³. Таким образом, периодичность вывоза ТБО из установленных контейнеров в среднем составляет 1 раз в сутки.

Для обеспечения регулярного ежедневного вывоза отходов индивидуального жилищного фонда в 2013 году бюджетом городского округа Самара были выделены субсидии в целях возмещения затрат, связанных с оказанием услуг по вывозу твердых бытовых и крупногабаритных отходов от частного жилищного фонда на территории городского округа Самара в размере 63 368,6 тыс.руб., в 2012 году объем финансирования составлял 43 643,5 тыс.руб.

Раздел 27. Утверждение правил благоустройства территории городского округа Самара, устанавливающих в том числе требования по содержанию зданий (включая жилые дома), сооружений и земельных участков, на которых они расположены, к внешнему виду фасадов и ограждений соответствующих зданий и сооружений, перечень работ по благоустройству и периодичность их выполнения; установление порядка участия собственников зданий (помещений в них) и сооружений в благоустройстве прилегающих территорий; организация благоустройства территории городского округа Самара (включая освещение улиц, озеленение территории, установку указателей с наименованиями улиц и номерами домов, размещение и содержание малых архитектурных форм), а также использования, охраны, защиты, воспроизводства городских лесов, лесов особо охраняемых природных территорий, расположенных в границах городского округа

1. Количество отремонтированных (восстановленных) фасадов зданий, расположенных на территории городского округа

В целях улучшения внешнего облика города территориальными органами Администрации городского округа Самара проводится разъяснительная и организационная работа по ремонту фасадов зданий или их элементов с привлечением организаций и предприятий (независимо от их правового статуса и организационно-правовой формы) к выполнению своевременного ремонта и окраски фасадов занимаемых зданий.

В случае неисполнения действующих на территории городского округа Правил благоустройства территории городского округа (постановление Главы городского округа Самара от 10.06.2008 № 404) организации

привлекаются к административной ответственности за содержание фасадов занимаемых ими зданий в неудовлетворительном состоянии.

Одной из причин, по которым арендаторы помещений отказываются от ремонта фасада занимаемых муниципальных зданий, является не включение затрат на ремонтные работы в арендную плату.

Меры, планируемые к реализации для достижения планируемых значений показателей на 3 - летний период:

- снос ветхих и аварийных жилых домов, фасады которых находятся в ненадлежащем состоянии;
- проведение ремонтных работ по восстановлению фасадов;
- применение современных защитных составов для предохранения поверхностей фасадов от разрушений и нанесения граффити.

До 2012 года капитальный ремонт фасадов в городском округе Самара практически проводился только в рамках проведения комплексного капитального ремонта многоквартирных домов по 185-ФЗ:

- в 2011 году выполнен капитальный ремонт фасадов – 15 домов;
- в 2012 году - 17 домов.

В 2013 году в рамках выполнения программы «Капитальный ремонт многоквартирных домов» по 185-ФЗ осуществлен ремонт фасадов 8 домов.

Кроме того, в 2013 году за счет средств бюджетных субсидий, предоставляемых на возмещение затрат по капитальному ремонту, реконструкции и модернизации многоквартирных домов, осуществлен капитальный ремонт фасадов 24 домов.

2. Количество нуждающихся в ремонте фасадов зданий, расположенных на территории городского округа

Со 2 квартала 2011 года (согласно методическим рекомендациям) при отражении данного показателя должны учитываться только многоэтажные здания (2 и более этажей).

Количество многоэтажных зданий в 2012 году составило 9 957 зданий, из них с неудовлетворительным фасадом - 1 456.

Данная информация была предоставлена администрациями районов городского округа Самара.

Количество зданий с неудовлетворительными фасадами, нуждающихся в ремонте, отраженное в отчете за 2013 год, выявлено в рамках подготовки к реализации мероприятий муниципальной программы городского округа Самара «Подготовка к проведению Чемпионата мира по футболу в 2018 году на территории городского округа Самара» на 2012 – 2018 годы и составляет 1 179 объектов (снижение показателя на 19%).

3. Количество благоустроенных придомовых территорий

В рамках реализации долгосрочной целевой программы городского округа Самара «Двор, в котором мы живём» в 2012 году благоустроена 71

придомовая территория, в 2013 году - 72 территории (рост на 1,4%) на общую сумму 124,5 млн.руб. (профинансировано 122 641 тыс. руб.):

1) ООО «Стройкласс» благоустроено 37 дворовых территорий на общую сумму 67,17 млн.руб.:

- Промышленный район - 17 дворов на сумму 32,03 млн.руб.;
- Кировский район - 15 дворов на сумму 25,9 млн.руб.;
- Красноглинский район - 5 дворов на сумму 9,24 млн.руб.

2) ООО «Спецстройтехника» благоустроено 35 дворовых территорий на общую сумму 57,33 млн. руб.:

- Самарский район - 3 двора на сумму 2,48 млн. руб.;
- Советский район - 11 дворов на сумму 17,76 млн. руб.;
- Ленинский район - 4 дворов на сумму 7,13 млн. руб.;
- Куйбышевский район - 4 двора на сумму 5,912 млн. руб.;
- Железнодорожный район - 6 дворов на сумму 13,96 млн. руб.;
- Октябрьский район - 7 дворов на сумму 10,088 млн. руб.

4. Доля установленных указателей с названиями улиц и номеров домов в общем количестве указателей, подлежащих установке

Работы по изготовлению и установке указателей с наименованиями улиц и номеров домов в городском округе Самара в комплексном порядке осуществлялись в период подготовки к Всероссийской переписи населения 2010 года.

По результатам проведенной администрациями районов в 2013 году инвентаризации указателей необходимо изготовить и установить взамен утерянных или вышедших из строя: указателей улиц – 1 711 ед., номеров домов – 1 776 ед. Ориентировочно затраты на изготовление и установку составят 2,0 млн. руб.

Функции по установке адресных указателей на многоквартирные дома и на нежилые здания, являющиеся муниципальной собственностью городского округа Самара, возложены на Департамент жилищно-коммунального хозяйства Администрации городского округа Самара постановлением Администрации городского округа Самара от 13.06.2013 № 578.

Проведение работ по изготовлению и установке 3 487 указателей планируется в 2014-2015 годах.

5. Количество светоточек:

- **реконструированных**
- **модернизированных**

Всего за счет средств бюджета городского округа Самара в 2013 году в рамках реализации долгосрочной целевой программы городского округа Самара «Развитие единой цветоцветовой среды городского округа Самара» на 2013-2017 годы МП городского округа Самара "Самарагорсвет" выполнены работы по реконструкции 5 656 светоточек (рост по сравнению с 2012 годом в 2,1 раза) на сумму 166 153,34 тыс. руб.

**Реализация мероприятий долгосрочной целевой
программы
«Развитие единой светоцветовой среды г.о. Самара» в 2013
году за счет средств городского бюджета, млн. руб.**



Мероприятия по модернизации сетей уличного освещения, находящихся в ведении МП городского округа Самара "Самарагорсвет", за счет средств бюджета городского округа Самара в 2013 году не проводились.

6. Уровень обеспеченности территории городского округа Самара объектами общего пользования, благоустроенными зелеными насаждениями (парками, лесопарками, садами, скверами, бульварами)

Показатель определяется как отношение площади благоустроенных зеленых насаждений общего пользования в пределах городского округа к общей площади застройки городского округа.

Показатель рассчитывается по формуле: $Уоз = (Пзн / Оп) \times 100\%$, где:

Уоз - уровень обеспеченности территории городского округа (поселений муниципального района) благоустроенными зелеными насаждениями общего пользования;

Пзн - площадь благоустроенных зеленых насаждений общего пользования (парки, лесопарки, сады, скверы, бульвары) в пределах городского округа (поселений муниципального района), м²);

Оп - общая площадь застройки городского округа (поселений муниципального района), м².

По итогам проведенной Департаментом благоустройства и экологии Администрации городского округа Самара в 2013 году инвентаризации (в соответствии с постановлением Администрации городского округа Самара от 16.09.2009 № 880 «Об утверждении Порядка инвентаризации и паспортизации зеленых насаждений городского округа Самара») была уточнена площадь благоустроенных зеленых насаждений общего пользования (парков, лесопарков, садов, скверов) в пределах городского округа, которая составила 5 196 000 м² и уменьшилась по сравнению с площадью до инвентаризации на 447 497 м². В связи с этим показатель за 2012 год скорректирован.

В 2013 году уровень обеспеченности территории муниципального образования благоустроенными зелеными насаждениями общего пользования (парки, лесопарки, сады, скверы, бульвары) остался на уровне 2012 года:

$$У_{оз} = (5\,196\,000 / 181\,040\,000) \times 100\% = 2,87 \%$$

	2013г.	2012г.
Общая площадь застройки городского округа, м ²	181 040 000	181 040 000
Площадь территории, благоустроенной зелеными насаждениями, м ²	5 196 000	5 196 000
Площадь мест массового отдыха на одного жителя городского округа Самара, м ² / чел.	2,87	2,87

Раздел 28. Утверждение подготовленной на основе Генерального плана городского округа Самара документации по планировке территории, выдача разрешений на строительство (за исключением случаев, предусмотренных Градостроительным кодексом Российской Федерации, иными федеральными законами), разрешений на ввод объектов в эксплуатацию при осуществлении строительства, реконструкции объектов капитального строительства, расположенных на территории городского округа Самара, утверждение местных нормативов градостроительного проектирования городского округа Самара, ведение информационной системы обеспечения градостроительной деятельности, осуществляемой на территории городского округа, резервирование земель и изъятие, в том числе путем выкупа, земельных участков в границах городского округа Самара для муниципальных нужд, осуществление муниципального земельного контроля за использованием земель городского округа, осуществление в случаях, предусмотренных Градостроительным кодексом Российской Федерации, осмотров зданий, сооружений и выдача рекомендаций об устранении выявленных в ходе таких осмотров нарушений

1. Количество утвержденной документации по планировке территории городского округа, подготовленной на основе Генерального плана городского округа

В 2013 году по сравнению с 2012 годом на 16,7% снизилось количество утвержденной документации по планировке территории городского округа.

2. Количество выданных разрешений на:

- строительство

- ввод объектов в эксплуатацию

В 2013 году по сравнению с 2012 годом выдано разрешений на строительство объектов на 1,6% больше и на 7% больше разрешений на ввод в эксплуатацию объектов капитального строительства.

3. Площадь зарезервированных земель

4. Площадь изъятых в отчетном периоде, в том числе путем выкупа, земельных участков в границах городского округа Самара для муниципальных нужд

В отчетном периоде и в периоде, предшествовавшем отчетному, в городском округе Самара резервирование земель для муниципальных нужд и изъятие земельных участков, в том числе путем выкупа для муниципальных нужд, не проводилось.

5. Количество выявленных нарушений земельного законодательства

Департаментом управления имуществом городского округа Самара проведены контрольные мероприятия в отношении 1 118 земельных участков.

Для принятия мер в территориальный орган Управления Федеральной службы государственной регистрации, кадастра и картографии по Самарской области направлено 211 материалов о нарушении земельного законодательства, в адрес иных органов для принятия мер в рамках компетенции направлено 891 материал контрольных мероприятий в отношении лиц, допустивших административное правонарушение.

В 2013 году по сравнению с 2012 годом количество нарушений выросло на 95%.

Количество актов проверки соблюдения земельного законодательства участниками строительства в 2013 году составило 49 ед., что на 33,8 % ниже, чем в 2012 году (74 ед.).

6. Доля площади земельных участков, являющихся объектами налогообложения земельным налогом, в общей площади территории городского округа

Проведенные в 2013 году мероприятия по выявлению технических ошибок в государственном кадастре недвижимости, определению лиц, являющихся правообладателями земельных участков, и проведению сравнительного анализа сведений, имеющихся в базах данных регистрирующих и налоговых органов, позволили увеличить долю площади земельных участков, являющихся объектами налогообложения земельным налогом, в общей площади территории городского округа Самара на 2,4% по сравнению с 2012 годом.

Результат проводимой работы - возможное увеличение поступлений в бюджет земельного налога, арендной платы за использование земельных участков на территории городского округа Самара.

7. Площадь земельных участков, предоставленных для строительства (всего), в том числе:

- для жилищного строительства
- для индивидуального жилищного строительства
- для комплексного освоения в целях жилищного строительства

Согласно пункту 2 статьи 5.1 Закона Самарской области от 11.03.2005 № 94-ГД «О земле» распоряжение земельными участками, государственная собственность на которые не разграничена, расположенными в городском округе Самара, осуществляет Правительство Самарской области или уполномоченный им исполнительный орган государственной власти Самарской области.

В соответствии с постановлениями Правительства Самарской области от 13.07.2006 №67 «Об органах исполнительной власти Самарской области, уполномоченных на распоряжение земельными участками, государственная собственность на которые не разграничена, в городском округе Самара» и от 21.07.2006 №74 «О порядке распоряжения земельными участками, государственная собственность на которые не разграничена, в городском округе Самара» указанные полномочия возложены на министерство строительства Самарской области.

В 2013 году разрешений на строительство объектов, размещение которых предполагалось на земельных участках муниципальной формы собственности, не выдавалось.

8. Количество актов осмотров зданий и сооружений в целях оценки их технического состояния и надлежащего технического обслуживания в соответствии с требованиями технических регламентов к конструктивным и другим характеристикам надёжности и безопасности объектов, требованиями проектной документации указанных объектов/ Количество выявленных нарушений и рекомендаций по результатам осмотра

По данному показателю в отчетном периоде работа не проводилась.

В настоящее время Порядок проведения осмотра зданий, сооружений проходит процедуру согласования.

9. Площадь земельных участков, предоставленных для строительства, в отношении которых с даты принятия решения о предоставлении земельного участка или подписания протокола о результатах торгов (конкурсов, аукционов) не было получено разрешение на ввод в эксплуатацию объектов жилищного строительства, в том числе:

- индивидуального жилищного строительства в течение трех лет
- иных объектов капитального строительства в течение пяти лет

В 2013 году по объектам жилищного строительства (кроме объектов индивидуального жилищного строительства) и иным объектам капитального строительства по срокам, указанных в данных показателях, были выданы разрешения на ввод в эксплуатацию. Это является положительным фактором в части завершения строительства объектов застройщиками.

Ввод в эксплуатацию объектов индивидуального жилищного строительства не требуется согласно Градостроительному кодексу РФ.

Раздел 29. Утверждение схемы размещения рекламных конструкций, выдача разрешений на установку и эксплуатацию рекламных конструкций на территории городского округа Самара, аннулирование таких разрешений, выдача предписаний о демонтаже самовольно установленных рекламных конструкций на территории городского округа Самара, осуществляемые в соответствии с Федеральным законом «О рекламе»

1. Количество выданных разрешений на установку рекламных конструкций в городском округе Самара

В 2013 году выдано 34 разрешения на установку рекламных конструкций, что больше показателя 2012 года (30 ед.) на 4 ед. или на 13,3%.

2. Количество аннулированных разрешений на установку рекламных конструкций

В 2013 году аннулировано 1 разрешение на установку рекламных конструкций (в 2012 году – 85 ед.).

3. Количество предписаний о демонтаже самовольно вновь установленных рекламных конструкций, выданных в отчетном периоде

Количество предписаний о демонтаже самовольно вновь установленных рекламных конструкций составило 196 ед. (на уровне 2012 года).

Раздел 30. Организация и осуществление мероприятий по территориальной обороне и гражданской обороне, защите населения и

территории городского округа от чрезвычайных ситуаций природного и техногенного характера, включая поддержку в состоянии постоянной готовности к использованию систем оповещения населения об опасности, объектов гражданской обороны, создание и содержание в целях гражданской обороны запасов материально-технических, продовольственных, медицинских и иных средств

1. Обеспеченность населения городского округа системами оповещения о чрезвычайных ситуациях в общей численности населения городского округа

Система оповещения городского округа Самара входит в состав региональной системы оповещения и включает в себя местную систему оповещения (на территории муниципального образования) и 11 локальных систем оповещения (в районах размещения потенциально опасных объектов). Всего - 12 систем оповещения.

Местная система оповещения состоит из местной системы централизованного оповещения, муниципальной системы оповещения и информирования населения о ЧС, комплекса технических средств для оповещения и информирования населения с использованием радио и телевизионных передатчиков, осуществляющих вещание на территории городского округа, терминальных комплексов Общероссийской комплексной системы информирования и оповещения населения в местах массового пребывания людей. Финансирование мероприятий по поддержанию в постоянной готовности к применению местной системы оповещения осуществляется за счёт бюджета города.

В соответствии с Постановлением Совета Министров – Правительства РФ от 01.03.1993 №178 «О создании локальных систем оповещения в районах размещения потенциально-опасных объектов» в городском округе Самара организована работа по созданию локальных систем оповещения на химически опасных объектах. В результате чего в городском округе Самара из 11 объектов экономики локальные системы оповещения (далее – ЛСО) функционируют на 7-ми: ОАО «КНПЗ», КО «Россия», УВР ООО «Самарские коммунальные системы», ОАО «Жигулёвское пиво», ОАО «Самаралакто», ОАО «Самара-Айс», ОАО «Самарский жиркомбинат». Продолжается работа по созданию ЛСО на 4-х объектах: ОАО «СМЗ» - завершают монтаж; ООО «Самарские коммунальные системы» - разработано техническое задание на проектирование ЛСО на НФС - 1, НФС - 2 и ГОКС. Финансирование работ осуществляется за счёт потенциально-опасных объектов.

За отчётный период выросло:

- количество локальных систем оповещения (было 4 стало 7);
- количество централизованно управляемых сирен С-40 (было 25 стало 105).

В 2013 году на поддержание и совершенствование местной системы оповещения израсходованы денежные средства в размере 6 842,61 тыс. руб., что в 11,6 раза больше, чем за аналогичный период прошлого года (в 2012 году – 591,6 тыс. руб.). Это позволило увеличить обеспеченность населения городского округа системами оповещения о чрезвычайных ситуациях в 3,5 раза (было 12% стало 42%).

2. Обеспеченность площадью убежищ муниципальных предприятий, готовых к использованию, на одного укрываемого (норматив - 0,5 кв.м.)

Расчёт показателя проведён исходя из следующих условий:

- 9 убежищ, используемых для ЗПУ администраций районов, общей площадью – 3 184,4 м², вместимостью – 3,9 тыс. чел., для укрытия персонала администраций в количестве – 858 чел.

- с целью поддержания ЗПУ в готовности к приёму укрываемых в 2013 году отремонтированы 3 убежища за счет средств бюджета городского округа Самара в объёме 1 108,0 тыс. руб., что на 4,5% больше чем за аналогичный период прошлого года (2012 г. – 1 060 тыс. руб.).

Площадь готовых и ограниченно готовых ЗПУ районов составляет (без учета площади убежищ Советского района, так как они требуют ремонта):

$S = 453(\text{Железнодорожный}) + 154(\text{Кировский}) + 285(\text{Красноглинский}) + 113,8(\text{Куйбышевский}) + 161(\text{Ленинский}) + 988(\text{Октябрьский}) + 683(\text{Промышленный}) + 145(\text{Самарский}) = 2\,982,8$ или 2 983,0 м².

Показатель рассчитывается по формуле: $2\,983,0 / 858 = 3,47$ м².

Таким образом, обеспеченность площадью убежищ муниципальных предприятий, готовых к использованию, на одного укрываемого в 2013 году составляет 3,47 м², что на 29,5% больше значения 2012 г. (2,68 м²).

3. Обеспеченность населения запасами средств:

- материально-техническими**
- продовольственными**
- медицинскими**

В соответствии с Федеральным законом от 12.02.1998 №28-ФЗ «О гражданской обороне» и постановлением Правительства РФ от 27.04.2000 №379 «О накоплении, хранении и использовании в целях гражданской обороны запасов материально-технических, продовольственных, медицинских и иных средств», а также постановлением Главы городского округа Самара от 09.06.2008 № 397 «О создании запасов материально-технических, продовольственных, медицинских и иных средств для обеспечения мероприятий гражданской обороны в городском округе Самара» создаются запасы материально-технических, продовольственных, медицинских и иных средств для обеспечения мероприятий гражданской обороны.

В целях создания резерва материальных ресурсов для ликвидации

чрезвычайных ситуаций издано постановление Администрации городского округа Самара от 05.04.2012 № 279 «О создании, хранении, использовании и восполнении резерва материальных ресурсов городского округа Самара для ликвидации чрезвычайных ситуаций муниципального характера», которым определен порядок и способ создания резерва, номенклатура и объём создаваемых запасов, а также ответственные исполнители за их создание.

Для более оперативного оказания помощи гражданам при возникновении чрезвычайных ситуаций, оборудовании мест временного размещения и пунктов питания для пострадавших с 2012 года главы администраций районов обязаны самостоятельно создавать свои запасы продовольствия, вещевого имущества, товаров первой необходимости и нефтепродуктов на сумму 322 тыс. рублей.

В 2013 году на обеспечение населения запасами материально-технических средств из бюджета городского округа Самара выделено 4 106,5 тыс. руб. (на 7 233,5 тыс. руб. меньше, чем в 2012 г.), продовольственных средств – 137,6 тыс. руб. (на 4 642,4 тыс. руб. меньше, чем в 2012 г.).

Таким образом, обеспеченность запасами материально – технических средств на 1 жителя городского округа Самара в 2013 году составила 0,0035 тыс. руб., продовольственных средств - 0,0001 тыс. руб.

**Резервы материальных ресурсов
для ликвидации чрезвычайных ситуаций городского округа Самара**

№ п/п	Наименование материальных ресурсов	Выделенные средства (тыс. руб.)	Виды запасов (тыс.руб.)
1	Департамент потребительского рынка и услуг	611,6	Продовольствие (26,2)
			Вещевое имущество (218,1)
			Товары первой необходимости (367,3)
2	Департамент благоустройства и экологии	278,3	Нефтепродукты
3	Департамент жилищно- коммунального хозяйства	456,1	Строительные материалы
4	Администрации районов	2 898,1	- Продовольствие (111,4) - Вещевое имущество (1460,5) - Товары первой необходимости (1219,4) - Нефтепродукты (106,8)
ИТОГО		4 244,1	

На обеспечение населения медицинскими средствами средства не выделялись.

Раздел 31. Создание, содержание и организация деятельности аварийно-спасательных служб и (или) аварийно-спасательных формирований на территории городского округа Самара

1. Количество муниципальных аварийно-спасательных формирований

В городском округе 39 муниципальных аварийно-спасательных формирований общей численностью 387 человек. Количество формирований в 2013 году по сравнению с годом, предшествующим отчетному (2012 г. -126 шт.), сократилось на 69%, что связано с передачей 63 формирований общей численностью 189 человек министерству здравоохранения Самарской области и реорганизацией МП «Самараводоканал», в результате которого количество формирований уменьшилось еще на 24 общей численностью 147 человек.

2. Обеспеченность кадрами муниципальных аварийно-спасательных формирований (число единиц личного состава аварийно-спасательных формирований на 1000 жителей)

В 2013 году количество личного состава аварийно-спасательных формирований по сравнению с предыдущим годом сократилось на 46,5% и составило 387 человек.

Обеспеченность кадрами муниципальных аварийно-спасательных формирований (число единиц личного состава аварийно-спасательных формирований на 1000 жителей) также снизилась на 33,3% и составила 0,4% (2012 г. – 0,6%).

Раздел 32. Осуществление мероприятий по обеспечению безопасности людей на водных объектах, охране их жизни и здоровья

1. Обеспеченность пляжей городского округа спасательными постами (норматив – 100%)

В целях обеспечения безопасности людей на водных объектах общего пользования на территории городского округа Самара в 2013 году на городских пляжах функционировало 12 спасательных постов. По сравнению с 2012 годом количество спасательных постов не изменилось.

На обеспечение деятельности спасательных отрядов в отчетном году из бюджета городского округа Самара было выделено 6 567 тыс. рублей, что на 10% больше аналогичного периода прошлого года (в 2012 г. – 5 970 тыс. руб.).

Раздел 33. Создание условий для расширения рынка сельскохозяйственной продукции, сырья и продовольствия, содействие развитию малого и среднего предпринимательства, оказание поддержки социально ориентированным некоммерческим организациям, благотворительной деятельности и добровольчеству

1. Количество субъектов малого и среднего предпринимательства на 10 тыс. жителей

По состоянию на 1 октября 2013 года (данные по итогам 2013 г. будут представлены отделом гос.статистики не ранее апреля 2014 года) в

городском округе Самара количество субъектов малого и среднего предпринимательства составило 28 765 единиц, из них:

- 3 363 - малых предприятия (без учета микропредприятий), что меньше величины 2012 года на 4,8% (169 единиц);

- 128 - средних предприятия, что меньше величины 2012 года на 12,3 % (18 единиц);

- 25 274 - предпринимателя без образования юридического лица, что меньше аналогичного периода прошлого года на 9% (2 488 единиц).

По сравнению с аналогичным периодом 2012 года количество субъектов малого и среднего предпринимательства уменьшилось на 8,5%.

**Отраслевая структура субъектов малого и среднего предпринимательства
городского округа Самара (без учета микропредприятий)
в январе-сентябре 2013 года**



Сокращение количества субъектов малого и среднего предпринимательства в 2013 году стало следствием отмены льготной ставки страховых взносов, уплачиваемых малыми предпринимателями в Пенсионный фонд РФ (с 1 января 2014 года льготная ставка для ИП и малого бизнеса была возвращена), введения дополнительных ограничений в сфере розничной торговли алкогольной и табачной продукцией. Кроме того, не все выдерживают постоянного увеличения арендной платы за торговые площади (розничные рынки) и роста тарифов на услуги естественных монополий (электро- и теплоэнергию, газ) и прочие коммунальные платежи. Также данное обстоятельство объясняется тем, что наблюдалось сокращение общего количества субъектов малого и среднего предпринимательства в основном за счет перехода в категорию микропредприятий.

По состоянию на 1 октября 2013 года число субъектов малого и среднего предпринимательства на 10 000 человек населения составило 245 единиц, снизившись на 23 единицы по сравнению с уровнем 2012 года. Ожидается, что по итогам 2013 года данная тенденция сохранится.

2. Доля среднесписочной численности работников (без внешних совместителей) малых и средних предприятий в среднесписочной численности работников (без внешних совместителей) всех предприятий и организаций

Среднесписочная численность работников (без внешних совместителей) малых и средних предприятий на территории городского округа Самара за 9 месяцев 2013 года достигла 98 644 человек, что меньше величины 2012 года на 5,3 % (5 527 человек).

Снижение численности работников сферы малого бизнеса тесно связано с экономией денежных средств и времени субъектами малого и среднего предпринимательства. Зачастую малый бизнес отказывается от использования штатного сотрудника, передав ту или иную функцию на исполнение сторонней организации. Одним из наиболее распространённых инструментов в сфере привлечения кадров на сегодняшний день является аутсорсинг, то есть привлечение внешнего ресурса. Также фирмы используют вывод сотрудников за штат: официально они являются работниками кадрового агентства, но выполняют возложенные на них в компании функции по договору оказания услуг. Как правило, аутстаффинг используют компании с численностью персонала не менее 100 человек. Это дает возможность экономить на налогах, связанных с выплатой заработной платы, а также снизить расходы компании на ведение кадрового учета.

Увеличение показателя связано с уменьшением числа занятых в экономике. По состоянию на 1 октября 2013 года доля среднесписочной численности работников (без внешних совместителей) малых и средних предприятий в среднесписочной численности работников (без внешних совместителей) всех предприятий и организаций составила 42%, увеличившись на 1,6 п.п. по сравнению с величиной 2012 года.

3. Количество свободных (бесплатных) торговых мест

Всего на территории городского округа в 2013 году на действующих рынках, ярмарках и обособленных участках было отведено 1 189 бесплатных торговых мест, что на 218 ед. (или на 15,5%) меньше, чем в 2012 году.

Уменьшение показателя обусловлено ликвидацией несанкционированной торговли, а именно рынков и ярмарок, на которых гражданам, ведущим крестьянские, фермерские хозяйства, личные подсобные хозяйства, занимающихся садоводством, огородничеством, животноводством предоставлялись торговые места.

4. Предоставлено нежилых помещений в пользование социально ориентированным некоммерческим организациям:

- в безвозмездное временное пользование**
- во владение и (или) в пользование на долгосрочной основе, в том числе по льготным ставкам арендной платы**

За отчетный период в пользование социально ориентированным некоммерческим организациям предоставлено 51 единица нежилых помещений общей площадью 1069,4 кв.м, что на 54,5% больше аналогичного показателя предыдущего периода (за 2012 год в пользование социально ориентированным некоммерческим организациям было передано 33 нежилых

помещения общей площадью 728,2 кв. м). Данные помещения были предоставлены в безвозмездное временное пользование.

Нежилые помещения социально ориентированным некоммерческим организациям во владение и (или) в пользование на долгосрочной основе, в том числе по льготным ставкам арендной платы не предоставлялись.

Раздел 34. Организация и осуществление мероприятий по работе с детьми и молодежью в городском округе Самара

1. Доля жителей, охваченных мероприятиями, организованными Администрацией городского округа (по поручению Администрации городского округа), направленными на развитие и поддержку детских и молодёжных организаций в общем числе жителей моложе 30 лет

В 2013 году по сравнению с 2012 годом доля жителей, охваченных мероприятиями, направленными на развитие и поддержку детских и молодёжных организаций, увеличилась на 0,38 п.п.

Данный рост произошёл в связи с увеличением финансирования данного направления в рамках реализации целевой программы городского округа Самара «Молодёжь Самары» на 2009 – 2013 годы. В 2013 году финансирование по данному направлению составило 912,0 тыс. руб., в 2012 году – 465 тыс. руб.

Увеличение уровня охвата молодёжи проведенными мероприятиями, направленными на развитие и поддержку детских и молодёжных организаций, связано также с развитием волонтёрского движения на территории городского округа Самара и созданием в 2013 году Самарского городского центра добровольчества.

Раздел 35. Осуществление в пределах, установленных водным законодательством, полномочий собственника водных объектов, установление правил использования водных объектов общего пользования для личных и бытовых нужд и информирование населения об ограничениях использования таких водных объектов, включая обеспечение свободного доступа граждан к водным объектам общего пользования и их береговым полосам

1. Количество рекреационных зон водных объектов, расположенных в пределах городского округа, имеющих разрешение к использованию

В границах городского округа Самара расположено 8 рекреационных зон водных объектов, разрешенных для использования (пляжи на I, II, IV очереди набережной реки Волги, на спуске ул. Советской Армии, Барбошиной поляне, СФГУП «Санаторий Можайский», пляж Красноглинского района, Загородный парк). Пляж в Загородном парке открыт в 2012 году.

Количество зон данного типа по сравнению с 2012 годом в отчетном году не изменилось.

Общая протяженность пляжей – 3 932 м, общая площадь – 17 0274,8 м².

В 2013 году был заключен муниципальный контракт с ООО «СпецАвтоТранс» на выполнение работ по содержанию зон рекреации водных объектов (пляжей) на сумму 31,93 млн.руб.

26.06.2013 года проведено техническое освидетельствование пляжей ГИМС, по итогам которого выданы разрешения на эксплуатацию всех городских пляжей.

На обеспечение безопасности данных водных объектов в отчетном периоде израсходовано 8 280 тыс. руб., что почти на уровне 2012 года (8 290 тыс. руб.).

2. Количество установленных знаков об ограничениях использования водных объектов

В целях профилактики происшествий на воде в местах неорганизованного отдыха граждан установлено 20 запрещающих знаков, в том числе: «Купание запрещено», «Движение маломерных судов запрещено», в период зимнего ледостава выставляются запрещающие знаки «Переход (переезд) по льду запрещен». Места установки знаков согласованы с отделом ГИМС МЧС России по Самарской области.

Количество установленных знаков об ограничениях использования водных объектов в отчетном году на 33,3% больше, чем в 2012 году, когда было установлено 15 знаков данного вида.

Раздел 36. Создание условий для деятельности добровольных формирований населения по охране общественного порядка

1. Количество человек в добровольных формированиях населения по охране общественного порядка на 1 тыс. жителей

В соответствии с постановлением Администрации городского округа Самара от 31.08.2011 №977 «Об утверждении Положения об участии граждан в охране общественного порядка на территории городского округа Самара» во всех администрациях районов городского округа Самара, а также в Центре занятости населения города Самары, в ВУЗах и ТОСах в 2013 году проведено 44 встречи с общественностью по вопросу привлечения граждан для участия в добровольных народных дружинах (далее-ДНД).

Всего в отчетном году численность дружины составила 181 человек, из которых:

- 160 человек патрулируют общественные места, охраняют правопорядок при проведении массовых мероприятий и работают с участковыми и инспекторами отдела по делам несовершеннолетних Управления МВД России по городу Самаре;

- 21 человек входит в ДНД на воде, т.е. охраняют общественный порядок только в летние месяцы.

Количество человек в добровольных формированиях населения по

охране общественного порядка в 2013 году на 1 тыс. жителей составило 0,15 чел., тогда как в 2012 году – 0,297 чел. В отчетном периоде наблюдается снижение значения показателя на 49,5%.

2. Объем выделенных средств из бюджета городского округа Самара на поощрение граждан, участвующих в охране общественного порядка

Объем средств, выделенных из бюджета городского округа Самара в 2013 году на поощрение граждан, участвующих в охране общественного порядка, составил 2 500,0 тыс. руб.

В отчетном году освоено 2 496,1 тыс. руб. или 99,8%.

В 2012 году денежные средства из бюджета городского округа Самара на данные цели не выделялись.

Раздел 37. Осуществление муниципального контроля за проведением муниципальных лотерей

1. Количество выданных предписаний об устранении выявленных нарушений обязательных требований

2. Количество направленных в уполномоченные органы материалов, связанных с нарушением обязательных требований, для решения вопросов о возбуждении уголовных дел

Количество выданных предписаний об устранении выявленных нарушений обязательных требований - 0. Нарушения в части проведения муниципальных лотерей выявлены не были.

Количество направленных в уполномоченные органы материалов, связанных с нарушением обязательных требований, для решения вопросов о возбуждении уголовных дел – 0 в связи с отсутствием выявленных нарушений.

Раздел 38. Осуществление мер по противодействию коррупции в границах городского округа Самара

1. Количество выявленных правонарушений коррупционной направленности, совершенных муниципальными служащими и работниками муниципальных организаций (учреждений) городского округа Самара

В 2013 году количество правонарушений коррупционной направленности, совершенных муниципальными служащими и работниками муниципальных организаций (учреждений) городского округа Самара, составило 16 ед. (в 2012 г. – 37), из них возбуждены уголовные дела в отношении 10 человек (в 2012 г. – 2 чел.).

Анализ приведенных данных говорит о том, что в 2013 году по сравнению с предыдущим годом на 56,8% сократилось количество выявленных правонарушений коррупционной направленности, совершенных

муниципальными служащими и работниками муниципальных организаций (учреждений) городского округа Самара.

2. Количество муниципальных служащих и работников муниципальных организаций (учреждений), привлеченных к ответственности, в том числе осужденных по статьям коррупционной направленности

За совершение коррупционных правонарушений к ответственности привлечено 6 муниципальных служащих и работников муниципальных организаций (учреждений) городского округа Самара (в 2012 г. – 35 ед.), из них:

➤ 5 - к дисциплинарной ответственности по материалам проверок обращений, поступивших от граждан и организаций, из них уволено 2 чел. (в 2012 году - 19 муниципальных служащих за предоставление недостоверных или неполных сведений о доходах);

➤ 1 - к уголовной ответственности и осужден с наложением штрафа. В 2012 году - 16 работников муниципальных организаций по материалам проверок обращений, поступивших от граждан и организаций.

Количество муниципальных служащих и работников муниципальных организаций (учреждений), привлеченных к ответственности, в том числе осужденных по статьям коррупционной направленности, в 2013 году сократилось на 82,9% по сравнению с отчетными данными 2012 года, что свидетельствует о тенденции снижения количества муниципальных служащих, привлечённых к ответственности за коррупционные правонарушения. Муниципальные служащие более ответственно стали подходить к заполнению справок о доходах, об имуществе и обязательствах имущественного характера.

Глава городского округа Самара

Д.И.Азаров