

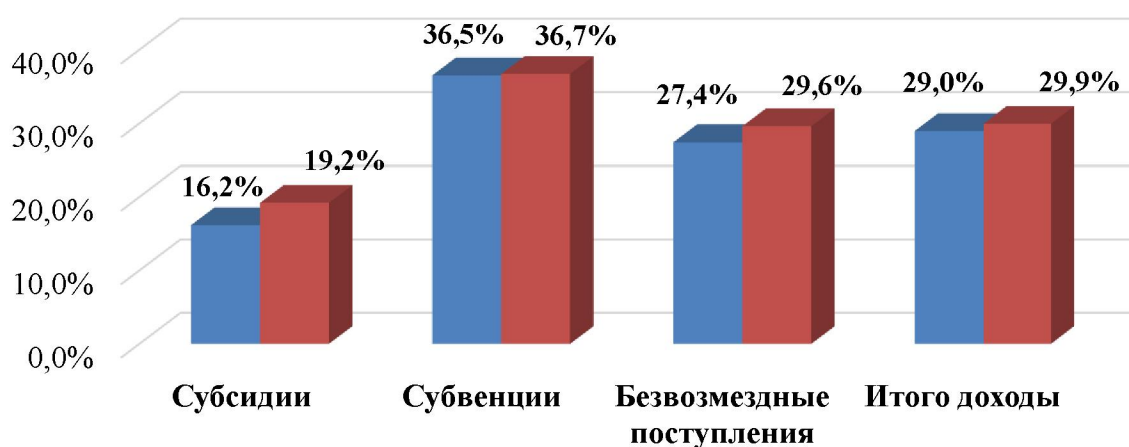
*Информация предоставлена
Управлением по бюджету, налогам и вопросам
социально-экономического развития муниципалитета
аппарата Думы городского округа Самара*

Информация об исполнении консолидированного бюджета субъекта РФ в части бюджета городского округа Самара по состоянию на 01.05.2017 года

В Думу г.о. Самара поступил отчет об исполнении консолидированного бюджета субъекта РФ в части бюджета г.о. Самара по состоянию на 01.05.2017 года, вх. №2284 от 31.05.2017. По данным отчета об исполнении консолидированного бюджета субъекта РФ в части бюджета г.о. Самара по состоянию на 01.05.2017 (далее – отчет) можно сделать следующие выводы:

1. ДОХОДЫ

1.1. Следует отметить, что общая сумма плановых показателей по доходам бюджета г.о. Самара по состоянию на 01.05.2017, представленная в отчете по состоянию на 01.05.2017, отличается от плана, утвержденного бюджетом на 2017 год¹ на -825478,8 тыс. руб.² (в результате чего исполнение в относительных показателях также отличается) за счет субвенций (-34672,0 тыс. руб.)³ и субсидий (-790806,8 тыс. руб.)⁴.



- утверждено бюджетом г.о. Самара на 2017 Решением Думы г.о. Самара от 17.11.2016 №156 (в ред. Решения Думы г.о. Самара от 27.04.2017 №197)
- отчет об исполнении консолидированного бюджета на 01.05.2017 (вх.№2284 от 31.05.2017)

¹Утвержден Решением Думы г.о. Самара от 17.11.2016 №156 «О бюджете г.о. Самара Самарской области на 2017 год и на плановый период 2018 и 2019 годов» (в ред. Решения Думы г.о. Самара от 27.04.2017 №197).

² В рабочем порядке установлено, что отклонение в сумме -825478,8 тыс. руб. между плановыми показателями по доходам бюджета г.о. Самара по состоянию на 01.05.2017, представленными в отчете об исполнении консолидированного бюджета по состоянию на 01.05.2017, и бюджетом г.о. Самара на 2017 год (утв. Решением Думы г.о. Самара от 17.11.2016 №156 в ред. Решением Думы г.о. Самара от 27.04.2017 №197 (29.04.2017) и внесением в сводную бюджетную роспись изменений, предусмотренных Решением Думы г.о. Самара от 27.04.2017 №197 (03.05.2017).

³ Данные субвенции учтены в бюджете г.о. Самара на 2017 год Решением Думы г.о. Самара от 27.04.2017 №197 в полном объеме, однако точно указать их направления не представляется возможным, поскольку учтенная Решением Думы сумма субвенций (62360,8 тыс. руб.) выше имеющегося по состоянию на 01.05.2017 отклонения плановых назначений по субвенциям.

⁴ Данные субсидии учтены в бюджете г.о. Самара на 2017 год Решением Думы г.о. Самара от 27.04.2017 №197 в полном объеме, однако точно указать их направления не представляется возможным, поскольку учтенная Решением Думы сумма субсидий (865273,5 тыс. руб.) выше имеющегося по состоянию на 01.05.2017 отклонения плановых назначений по субсидиям.

Рис.1. Расхождение исполнения в относительных показателях по доходам относительно плановых показателей, утвержденных бюджетом на 2017 год, и представленных в отчете об исполнении бюджета г.о. Самара по состоянию на 01.05.2017

Разница в плановых показателях не является нарушением бюджетного законодательства, поскольку согласно п.3 ст.217 Бюджетного кодекса РФ в сводную бюджетную роспись могут быть внесены изменения *без внесения изменений в решение о бюджете* в соответствии с решением руководителя финансового органа, в том числе в случае получения *субсидий, субвенций*, иных межбюджетных трансфертов, имеющих целевое назначение, сверх объемов, утвержденных решением о бюджете.

1.2. В целом исполнение бюджета г.о. Самара по доходам по состоянию на 01.05.2017 составило 7277463,5 тыс. руб. или 29,9% относительно плановых показателей, представленных в отчете об исполнении бюджета г.о. Самара по состоянию на 01.05.2017 (29,0% - относительно плановых показателей, утвержденных бюджетом на 2017 год), из них:

▪ **Налоговые и неналоговые доходы – 4218192,3 тыс. руб. или 30,4%** от запланированных на 2017 год 13874562,6 тыс. руб.

Исполнение налоговых и неналоговых поступлений по состоянию на 01.05.2017 представлено в Таблице 1.

Таблица 1

Наименование доходного источника	Исполнение бюджета г.о. Самара по доходам по состоянию на 01.05.2017		
	Утверждено, тыс. руб.	Исполнено	
		тыс. руб.	%
НАЛОГОВЫЕ И НЕНАЛОГОВЫЕ ДОХОДЫ	13874562,6	4218192,3	30,4%
Налог на доходы физических лиц	8409987,6	2443704,3	29,1%
Акцизы по подакцизным товарам (продукции), производимым на территории РФ	56782,0	17382,4	30,6%
Единый налог на вмененный доход для отдельных видов деятельности	752344,4	308925,1	41,1%
Единый сельскохозяйственный налог	5418,2	2364,8	43,6%
Налог, взимаемый в связи с применением патентной системы налогообложения	29211,0	13540,1	46,4%
Налог на имущество физических лиц	333527,0	22560,9	6,8%
Земельный налог	2137959,0	759805,0	35,5%
Государственная пошлина	306791,2	111593,8	36,4%
Задолженность и перерасчеты по отмененным налогам, сборам и иным обязательным платежам	0,0	0,4	-
Доходы в виде прибыли, приходящейся на доли в уставных (складочных) капиталах хозяйственных товариществ и обществ, или дивидендов по акциям, принадлежащим РФ, субъектам РФ или муниципальным образованиям	400,0	0,0	0,0%
Доходы, получаемые в виде арендной либо иной платы за передачу в возмездное пользование государственного и муниципального имущества (за исключением имущества бюджетных и автономных учреждений, а также имущества государственных и муниципальных унитарных предприятий, в том числе казенных)	1193000,0	242147,2	20,3%
Платежи от государственных и муниципальных унитарных предприятий	30278,7	34253,6	113,1%
Прочие доходы от использования имущества и прав, находящихся в государственной и муниципальной собственности (за исключением имущества бюджетных и автономных учреждений, а также имущества государственных и муниципальных унитарных предприятий, в том числе казенных)	231471,9	74262,1	32,1%

Наименование доходного источника	Исполнение бюджета г.о. Самара по доходам по состоянию на 01.05.2017		
	Утверждено, тыс. руб.	Исполнено	
		тыс. руб.	%
Плата за негативное воздействие на окружающую среду	45561,6	10914,2	24,0%
Доходы от оказания платных услуг (работ)	1980,0	1278,8	64,6%
Доходы от компенсации затрат государства	5000,0	4320,7	86,4%
Доходы от реализации имущества, находящегося в государственной и муниципальной собственности (за исключением движимого имущества бюджетных и автономных учреждений, а также имущества государственных и муниципальных унитарных предприятий, в том числе казенных)	95400,0	14669,9	15,4%
Доходы от продажи земельных участков, находящихся в государственной и муниципальной собственности	60000,0	84303,3	140,5%
Штрафы, санкции, возмещение ущерба	174300,0	70258,5	40,3%
Прочие неналоговые доходы	5150,0	1907,2	37,0%

Из Таблицы 1 следует, что по состоянию на 01.05.2017 наибольшее поступление наблюдается по следующим доходным источникам:

- «Доходы от продажи земельных участков, находящихся в государственной и муниципальной собственности» (140,5%);
- «Платежи от государственных и муниципальных унитарных предприятий» (113,1%);
- «Доходы от компенсации затрат государства» (86,4%);
- «Доходы от оказания платных услуг (работ)» (64,6%);
- «Налог, взимаемый в связи с применением патентной системы налогообложения» (46,4%).

Кроме того, не запланирована на 2017 год, но поступила в бюджет г.о. Самара задолженность и перерасчеты по отмененным налогам, сборам и иным обязательным платежам на сумму 0,4 тыс. руб.

▪ **Безвозмездные поступления** составили **3059271,2 тыс. руб.** или **29,3%** относительно плановых показателей, представленных в отчете об исполнении бюджета г.о. Самара по состоянию на 01.05.2017 (27,2% - относительно плановых показателей, утвержденных бюджетом на 2017 год).

Исполнение безвозмездных поступлений по состоянию на 01.05.2017, согласно отчету об исполнении бюджета г.о. Самара по состоянию на 01.05.2017, представлено в Таблице 2.

Таблица 2

Наименование доходного источника	Исполнение бюджета г.о. Самара по доходам по состоянию на 01.05.2017		
	Утверждено, тыс. руб.	Исполнено	
		тыс. руб.	тыс. руб.
БЕЗВОЗМЕЗДНЫЕ ПОСТУПЛЕНИЯ	10429731,2	3059271,2	29,3%
Безвозмездные поступления от других бюджетов бюджетной системы РФ	10429731,2	3088405,5	29,6%
Субвенции бюджетам бюджетной системы РФ	6201431,7	2276774,6	36,7%
Субсидии бюджетам бюджетной системы Российской Федерации (межбюджетные субсидии)	4228299,5	811630,9	19,2%
Доходы бюджетов бюджетной системы РФ от возврата организациями остатков субсидий прошлых лет	0,0	1771,3	-
Возврат остатков субсидий, субвенций и иных межбюджетных трансфертов, имеющих целевое назначение, прошлых лет из бюджетов городских округов с внутри-	0,0	-30905,7	-

городским делением			
--------------------	--	--	--

1.3. Исполнение бюджета г.о. Самара по доходам по состоянию на 01.05.2017 нарастающим итогом представлено на Рисунке 2.

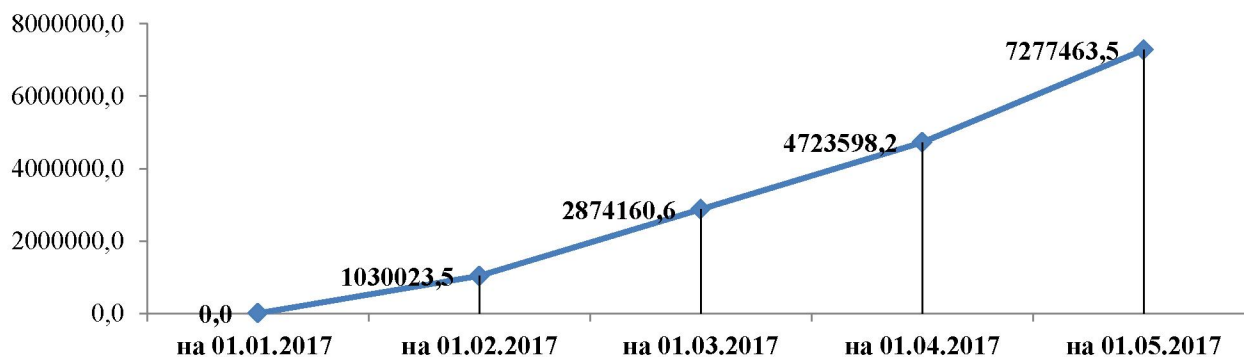


Рис.2. Исполнение бюджета по доходам нарастающим итогом по состоянию на 01.05.2017

1.4. Законом Самарской области от 30.03.2015 №23-ГД г.о. Самара наделен статусом городского округа с внутригородским делением. В составе г.о. Самара образованы внутригородские районы как внутригородские муниципальные образования. Исполнение доходной части бюджетов внутригородских районов по состоянию на 01.05.2017 представлено в Таблице 3.

Таблица 3

Наименование показателя	Исполнение бюджетов внутригородских районов по доходам по состоянию на 01.05.2017		
	Утверждено, тыс. руб.	Исполнено	
		тыс. руб.	%
НАЛОГОВЫЕ И НЕНАЛОГОВЫЕ ДОХОДЫ	610778,4	147453,4	24,1%
Налог на имущество физических лиц	333527,0	20322,5	6,1%
Земельный налог	237551,0	83785,9	35,3%
Доходы от компенсации затрат государства	0,0	416,6	-
Штрафы, санкции, возмещение ущерба	39700,4	42925,1	108,1%
Прочие неналоговые доходы	0,0	3,3	-
БЕЗВОЗМЕЗДНЫЕ ПОСТУПЛЕНИЯ	626077,5	192889,4	30,8%
Безвозмездные поступления от других бюджетов бюджетной системы РФ	626077,5	193042,2	30,8%
Дотации бюджетам бюджетной системы РФ	582412,5	175996,8	30,2%
Субсидии бюджетам бюджетной системы Российской Федерации (межбюджетные субсидии)	29359,0	9892,4	33,7%
Субвенции бюджетам бюджетной системы РФ	14306,0	7153,0	50,0%
Возврат остатков субсидий, субвенций и иных межбюджетных трансфертов, имеющих целевое назначение, прошлых лет из бюджетов внутригородских районов	0,0	-152,8	-
ИТОГО – ДОХОДЫ БЮДЖЕТОВ ВНУТРИГОРОДСКИЙ РАЙОНОВ	1236855,9	340342,8	27,5%

1.5. В целом исполнение консолидированного бюджета г.о. Самара с внутригородским делением (бюджет г.о. Самара с внутригородским делением и свод бюджетов внутригородских районов, входящих в состав г.о. Самара с внутригородским делением без учета межбюджетных трансфертов между этими бюджетами) по доходам по состоянию на 01.05.2017 представлено в Таблице 4.

Таблица 4

Наименование доходного источника	Исполнение консолидированного бюджета г.о. Самара с внутригородским делением <u>по доходам</u> по состоянию на 01.05.2017		
	Утверждено, тыс. руб.	Исполнено	
		тыс. руб.	%
НАЛОГОВЫЕ И НЕНАЛОГОВЫЕ ДОХОДЫ	14485341,0	4365645,7	30,1%
БЕЗВОЗМЕЗДНЫЕ ПОСТУПЛЕНИЯ	10473396,2	3076163,8	29,4%
ИТОГО	24958737,2	7441809,5	29,8%

2. РАСХОДЫ

2.1. Необходимо отметить, что **общая сумма плановых показателей по расходам по состоянию на 01.05.2017**, представленная в отчете об исполнении бюджета г.о. Самара, **отличается от плана, утвержденного бюджетом на 2017 год на -886404,4⁵ тыс.руб.** (вследствие чего исполнение в относительных показателях также отличается), в том числе по разделам (см. Табл.5).

Таблица 5

Расхождение в плановых показателях *по расходам бюджета г.о. Самара*, представленных в отчете по состоянию на 01.05.2017 года по сравнению с данными бюджета г.о. Самара на 2017 год

Наименование отрасли	Плановые показатели по расходам, тыс.руб.		Отклонение, тыс.руб.	Исполнение бюджета г.о. Самара по состоянию на 01.05.2017		
	утв. Решением Думы г.о. Самара от 27.04.2017 №197 (бюджет на 2017 год)	отчет об исполнении консолидир. бюджета г.о. Самара по состоянию на 01.05.2017		тыс.руб.	Относительно плановых показателей, %	
					отчет об исполнении консолидир. бюджета г.о. Самара по состоянию на 01.05.2017	отчет об исполнении консолидир. бюджета г.о. Самара по состоянию на 01.05.2017
Общегосударственные вопросы	1411187,8	1413216,6	2028,8	327531,9	23,2%	23,2%
Национальная оборона	460,0	460,0	0,0	1,1	0,2%	0,2%
Национальная безопасность и	119012,7	119012,8	0,1	29381,2	24,7%	24,7%

⁵ Отклонение по расходам в сумме -886404,4 тыс.руб. образовалось за счет субсидий и субвенций (см. подробнее п.1 «Доходы») в сумме 825478,8 тыс. руб. и за счет восстановления средств вышестоящих бюджетов в сумме 60925,6 тыс. руб., сложившихся на 01.01.2017. Данные средства учтены в бюджете г.о. Самара на 2017 год Решением Думы г.о. Самара от 27.04.2017 №197 по следующим направлениям:

- 5388,1 тыс. руб. - мероприятие по проектированию, ремонту и реставрации объектов историко-культурного наследия, расположенных вдоль гостевых туристических маршрутов и в районе стрелки рек Самара и Волга (ГРБС – ДО), в том числе: 165,5 тыс.руб. – МБУ в сфере дошкольного образования; 5222,6 тыс.руб. – МБУ в сфере общего образования;
- 55537,5 тыс. руб. - капитальный ремонт, ремонт дворовых территорий многоквартирных домов и проездов к дворовым территориям многоквартирных домов в соответствии с соглашением (ГРБС – ДГХиЭ).

Наименование отрасли	Плановые показатели по расходам, тыс.руб.		Отклонение, тыс.руб.	Исполнение бюджета г.о. Самара по состоянию на 01.05.2017		
	утв. Решением Думы г.о. Самара от 27.04.2017 №197 (бюджет на 2017 год)	отчет об исполнении консолидир. бюджета г.о. Самара по состоянию на 01.05.2017		тыс.руб.	Относительно плановых показателей, %	
					уत्व. Решением Думы г.о. Самара от 27.04.2017 №197 (бюджет на 2017 год)	отчет об исполнении консолидир. бюджета г.о. Самара по состоянию на 01.05.2017
правоохранительная деятельность						
Национальная экономика	6990342,1	6464207,9	-526134,2	1320223,8	18,9%	20,4%
Жилищно-коммунальное хозяйство	3672169,1	3684880,0	12710,9	637880,8	17,4%	17,3%
Охрана окружающей среды	35343,2	35343,2	0,0	5310,6	15,0%	15,0%
Образование	11517516,8	11240981,3	-276535,5	3822937,1	33,2%	34,0%
Культура, кинематография	670852,9	669552,9	-1300,0	227914,8	34,0%	34,0%
Социальная политика	734431,3	691582,6	-42848,7	208416,6	28,4%	30,1%
Физическая культура и спорт	172312,2	119986,4	-52325,8	29877,9	17,3%	24,9%
Средства массовой информации	65900,0	63900,0	-2000,0	20809,3	31,6%	32,6%
Обслуживание государственного и муниципального долга	906334,3	906334,3	0,0	211739,3	23,4%	23,4%
Межбюджетные трансферты общего характера бюджетам бюджетной системы РФ	674078,8	674078,8	0,0	175996,8	26,1%	26,1%
Расходы бюджета – ИТОГО	26969941,2	26083536,8	-886404,4	7018021,2	26,0%	26,9%

Разница в плановых показателях не является нарушением бюджетного законодательства, поскольку согласно п.3 ст.217 Бюджетного кодекса РФ в сводную бюджетную роспись могут быть внесены изменения *без внесения изменений в решение о бюджете* в соответствии с решением руководителя финансового органа, в том числе в случае учета *субсидий, субвенций*, иных межбюджетных трансфертов, имеющих целевое назначение, сверх объемов, утвержденных решением о бюджете.

2.2. Из Рис.3 видно, что в структуре исполнения расходов наибольший удельный вес занимают разделы «Образование» - 54,47%, «Национальная экономика» - 18,81%, «Жилищно-коммунальное хозяйство» - 9,09%.



Рис.3. Структура исполнения *расходов по отраслям* по состоянию на 01.05.2017

2.3. В целом исполнение бюджета г.о. Самара по расходам по состоянию на 01.05.2017 составило 7018021,2 тыс. руб. или 26,9% относительно плановых показателей, представленных в отчете об исполнении бюджета г.о. Самара по состоянию на 01.05.2017 (26,0% - относительно плановых показателей, утвержденных бюджетом на 2017 год).

Исполнение бюджета г.о. Самара по расходам по состоянию на 01.05.2017 нарастающим итогом представлено на Рис.4.

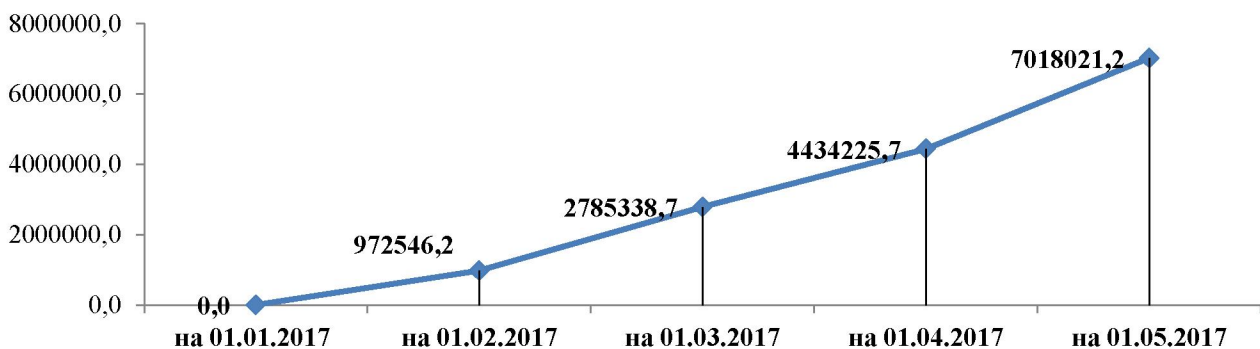


Рис.4. Исполнение бюджета по расходам *нарастающим итогом* по состоянию на 01.05.2017

2.4. Данные об исполнении расходов в разрезе операций сектора государственного управления (КОСГУ) представлены в Таблице 6, из которой видно, что наибольший процент исполнения по состоянию на 01.05.2017 характерен для следующих расходов:

- ✓ Уплата налогов, сборов и иных платежей – **72,8%** (6393,9 тыс. руб.);
- ✓ Субсидии бюджетным учреждениям – **34,1%** (3888407,8 тыс. руб.);

✓ Субсидии автономным учреждениям – **31,0%** (294010,4 тыс. руб.).

Таблица 6

**Исполнение по расходам в разрезе операций сектора
государственного управления по состоянию на 01.05.2017**

Наименование показателя	Код	Исполнение консолидированного бюджета по состоянию на 01.05.2017		
		Утверждено, тыс.руб.	Исполнено	
			тыс.руб.	%
Расходы на выплаты персоналу в целях обеспечения выполнения функций государственными (муниципальными) органами, казенными учреждениями, органами управления государственными внебюджетными фондами	100	1085831,3	312746,7	28,8%
Расходы на выплаты персоналу государственных (муниципальных) учреждений	110	189330,2	56245,9	29,7%
Фонд оплаты труда учреждений	111	144664,6	43791,0	30,3%
Иные выплаты персоналу учреждений, за исключением фонда оплаты труда	112	977,0	224,0	22,9%
Взносы по обязательному социальному страхованию на выплаты по оплате труда работников и иные выплаты работникам учреждений	119	43688,6	12231,0	28,0%
Расходы на выплаты персоналу государственных (муниципальных) органов	120	896501,1	256500,7	28,6%
Фонд оплаты труда государственных (муниципальных) органов	121	682634,0	201764,6	29,6%
Иные выплаты персоналу государственных (муниципальных) органов, за исключением фонда оплаты труда	122	8444,1	543,4	6,4%
Взносы по обязательному социальному страхованию на выплаты денежного содержания и иные выплаты работникам государственных (муниципальных) органов	129	205423,0	54192,8	26,4%
Закупка товаров, работ и услуг для обеспечения государственных (муниципальных) нужд	200	5529148,2	718271,1	13,0%
Закупка товаров, работ и услуг в целях формирования государственного материального резерва	230	580,0	0,0	0,0%
Закупка товаров, работ, услуг в целях обеспечения формирования государственного материального резерва, резервов материальных ресурсов	232	580,0	0,0	0,0%
Иные закупки товаров, работ и услуг для обеспечения государственных (муниципальных) нужд	240	5528568,2	718271,1	13,0%
Закупка товаров, работ, услуг в целях капитального ремонта государственного (муниципального) имущества	243	561961,6	5258,7	0,9%
Прочая закупка товаров, работ и услуг для обеспечения государственных (муниципальных) нужд	244	4966606,6	713012,4	14,4%
Социальное обеспечение и иные выплаты населению	300	334068,5	73281,7	21,9%
Публичные нормативные социальные выплаты гражданам	310	162917,2	48683,5	29,9%
Иные субсидии юридическим лицам (кроме некоммерческих организаций), индивидуальным предпринимателям, физическим лицам - производителям товаров, работ, услуг	313	162917,2	48683,5	29,9%
Социальные выплаты гражданам, кроме публичных нормативных социальных выплат	320	133872,1	15754,1	11,8%
Пособия, компенсации и иные социальные выплаты гражданам, кроме публичных нормативных обязательств	321	54097,9	10097,4	18,7%
Субсидии гражданам на приобретение жилья	322	73589,8	5656,7	7,7%
Приобретение товаров, работ, услуг в пользу граждан в целях их социального обеспечения	323	6184,4	0,0	0,0%
Публичные нормативные выплаты гражданам не социального характера	330	413,8	0,0	0,0%
Стипендии	340	3000,0	0,0	0,0%
Премии и гранты	350	750,0	0,0	0,0%

Наименование показателя	Код	Исполнение консолидированного бюджета по состоянию на 01.05.2017		
		Утверждено, тыс.руб.	Исполнено	
			тыс. руб.	%
Иные выплаты населению	360	33115,3	8844,2	26,7%
Капитальные вложения в объекты государственной (муниципальной) собственности	400	1920305,5	418623,9	21,8%
Бюджетные инвестиции	410	1920305,5	418623,9	21,8%
Бюджетные инвестиции на приобретение объектов недвижимого имущества в государственную (муниципальную) собственность	412	736321,0	265821,9	36,1%
Бюджетные инвестиции в объекты капитального строительства государственной (муниципальной) собственности	414	1183984,4	152802,0	12,9%
Межбюджетные трансферты	500	674078,8	175996,8	26,1%
Дотации	510	337047,0	90690,9	26,9%
Дотации на выравнивание бюджетной обеспеченности	511	337047,0	90690,9	26,9%
Иные межбюджетные трансферты	540	337031,8	85305,9	25,3%
Предоставление субсидий бюджетным, автономным учреждениям и иным некоммерческим организациям	600	12503214,1	4222839,7	33,8%
Субсидии бюджетным учреждениям	610	11412053,9	3888407,8	34,1%
Субсидии бюджетным учреждениям на финансовое обеспечение государственного (муниципального) задания на оказание государственных (муниципальных) услуг (выполнение работ)	611	10596230,1	3681034,6	34,7%
Субсидии бюджетным учреждениям на иные цели	612	815823,8	207373,3	25,4%
Субсидии автономным учреждениям	620	949914,6	294010,4	31,0%
Субсидии автономным учреждениям на финансовое обеспечение государственного (муниципального) задания на оказание государственных (муниципальных) услуг (выполнение работ)	621	797862,0	276887,6	34,7%
Субсидии автономным учреждениям на иные цели	622	152052,6	17122,8	11,3%
Субсидии некоммерческим организациям (за исключением государственных (муниципальных) учреждений)	630	141245,6	40421,5	28,6%
Иные субсидии некоммерческим организациям (за исключением государственных (муниципальных) учреждений)	634	141245,6	40421,5	28,6%
Обслуживание государственного (муниципального) долга	700	906334,3	211739,3	23,4%
Обслуживание муниципального долга	730	906334,3	211739,3	23,4%
Иные бюджетные ассигнования	800	3130556,2	884522,0	28,3%
Субсидии юридическим лицам (кроме некоммерческих организаций), индивидуальным предпринимателям, физическим лицам - производителям товаров, работ, услуг	810	2767162,0	794185,0	28,7%
Субсидии на возмещение недополученных доходов и (или) возмещение фактически понесенных затрат в связи с производством (реализацией) товаров, выполнением работ, оказанием услуг	811	0,0	0,0	-
Иные субсидии юридическим лицам (кроме некоммерческих организаций), индивидуальным предпринимателям, физическим лицам - производителям товаров, работ, услуг	814	2767162,0	794185,0	28,7%
Исполнение судебных актов	830	334630,0	83943,1	25,1%
Исполнение судебных актов Российской Федерации и мировых соглашений по возмещению причиненного вреда	831	334630,0	83943,1	25,1%
Уплата налогов, сборов и иных платежей	850	8784,7	6393,9	72,8%
Уплата налога на имущество организаций и земельного налога	851	4019,6	2624,7	65,3%
Уплата прочих налогов, сборов	852	758,1	127,3	16,8%
Уплата иных платежей	853	4007,0	3641,9	90,9%
Резервные средства	870	19979,3	0,0	0,0%
Специальные расходы	880	0,1	0,0	0,0%

Наименование показателя	Код	Исполнение консолидированного бюджета по состоянию на 01.05.2017		
		Утверждено, тыс.руб.	Исполнено	
			тыс.руб.	%
Итого		26083536,8	7018021,2	26,9%

2.5. Исполнение расходной части бюджетов внутригородских районов за отчетный период представлено в Таблице 7.

Таблица 7

Наименование показателя	Исполнение бюджетов внутригородских районов по расходам по состоянию на 01.05.2017		
	Утверждено, тыс. руб.	Исполнено	
		тыс. руб.	%
Общегосударственные вопросы	761259,78	163441,95	21,5%
Национальная оборона	2218,60	0,00	0,0%
Национальная безопасность и правоохранительная деятельность	16236,86	3149,56	19,4%
Национальная экономика	32304,60	0,00	0,0%
Жилищно-коммунальное хозяйство	538806,71	10861,33	2,0%
Образование	7360,30	73,60	1,0%
Культура, кинематография	11671,45	1633,95	14,0%
Социальная политика	1894,60	0,00	0,0%
Физическая культура и спорт	20658,09	3376,00	16,3%
Средства массовой информации	2690,00	245,98	9,1%
ИТОГО – РАСХОДЫ БЮДЖЕТОВ ВНУТРИГОРОДСКИЙ РАЙОНОВ	1395100,99	182782,37	13,1%

Расходование средств бюджетов внутригородских районов по ряду отраслей (национальная оборона; национальная экономика; образование; социальная политика) в отчетном периоде не производилось.

2.6. В целом исполнение консолидированного бюджета г.о. Самара с внутригородским делением (бюджет г.о. Самара с внутригородским делением и свод бюджетов внутригородских районов, входящих в состав г.о. Самара с внутригородским делением без учета межбюджетных трансфертов между этими бюджетами) по расходам по состоянию на 01.05.2017 представлено в Таблице 8.

Таблица 8

Наименование показателя	Утверждено, согласно отчету об исполнении бюджета г.о. Самара по состоянию на 01.05.2017г., тыс.руб.	Исполнено, согласно отчету об исполнении бюджета г.о. Самара по состоянию на 01.05.2017	
		тыс.руб.	%
Общегосударственные вопросы	2174476,4	490973,9	22,6%
Национальная оборона	2678,6	1,1	0,04%
Национальная безопасность и правоохранительная деятельность	135249,6	32530,8	24,1%
Национальная экономика	6496512,5	1320223,8	20,3%
Жилищно-коммунальное хозяйство	4223686,7	648742,1	15,4%
Охрана окружающей среды	35343,2	5310,6	15,0%
Образование	11248341,6	3823010,7	34,0%
Культура, кинематография	681224,3	229548,8	33,7%

Наименование показателя	Утверждено, согласно отчету об исполнении бюджета г.о. Самара по состоянию на 01.05.2017г., тыс. руб.	Исполнено, согласно отчету об исполнении бюджета г.о. Самара по состоянию на 01.05.2017	
		тыс. руб.	%
Социальная политика	693477,2	208416,6	30,1%
Физическая культура и спорт	140644,5	33253,9	23,6%
Средства массовой информации	66590,0	21055,3	31,6%
Обслуживание государственного и муниципального долга	906334,3	211739,3	23,4%
Межбюджетные трансферты общего характера бюджетам бюджетной системы РФ	91666,3	0,0	0,0%
Расходы бюджета – ИТОГО	26896225,3	7024806,8	26,1%

3. По состоянию на 01.05.2017 год параметры исполнения бюджета г.о. Самара следующие:

доходы – 7277463,5 тыс. руб. или 29,9% относительно плановых показателей, представленных в отчете об исполнении бюджета г.о. Самара по состоянию на 01.05.2017 (29,0% - относительно плановых показателей, утвержденных бюджетом на 2017 год);

расходы – 7018021,2 тыс. руб. или 26,9% относительно плановых показателей, представленных в отчете об исполнении бюджета г.о. Самара по состоянию на 01.05.2017 (26,0% - относительно плановых показателей, утвержденных бюджетом на 2017 год).

По состоянию на 01.05.2017 сложилось превышение доходов над расходами в размере **259442,3 тыс.руб.**, при том что бюджет г.о. Самара запланирован на 2017 год с дефицитом в сумме 1840168,6 тыс. руб.