

*Информация предоставлена
Управлением по бюджету, налогам и вопросам
социально-экономического развития муниципалитета
аппарата Думы городского округа Самара*

**ИНФОРМАЦИЯ
об исполнении консолидированного бюджета субъекта РФ
в части бюджета городского округа Самара
по состоянию на 01.08.2016 года**

1. ДОХОДЫ

1.1. Следует отметить, что общая сумма плановых показателей по доходам бюджета г.о. Самара по состоянию на 01.08.2016 г., представленная в отчете по состоянию на 01.08.2016 г., отличается от плана, утвержденного бюджетом на 2016 год¹ на **+152 858,8 тыс. руб.** (в результате чего исполнение в относительных показателях также отличается) за счет субсидий (139 548,6 тыс. руб.)² и субвенций (13 310,3 тыс. руб.)³.

¹ Утвержден Решением Думы г.о. Самара от 27.08.2015г. №609 «О бюджете г.о. Самара Самарской области на 2016 год и на плановый период 2017 и 2018 годов» (в ред. Решения Думы г.о. Самара от 23.06.2016 № 104).

² Данные субсидии учтены в бюджете г.о. Самара на 2016 год Решением Думы г.о. Самара от 04.08.2016 №110 в полном объеме, однако точно указать их направления не предоставляется возможным, поскольку учтенная Решением Думы сумма субсидий (1 253 696,0 тыс. руб.) выше имеющегося по состоянию на 01.08.2016 г. отклонения плановых назначений по субсидии.

³ Данные субвенции учтены в бюджете г.о. Самара на 2016 год Решением Думы г.о. Самара от 04.08.2016 №110 в полном объеме, однако точно указать их направления не предоставляется возможным, поскольку учтенная Решением Думы сумма субвенций (16 839,2 тыс. руб.) выше имеющегося по состоянию на 01.08.2016 г. отклонения плановых назначений по субсидии.

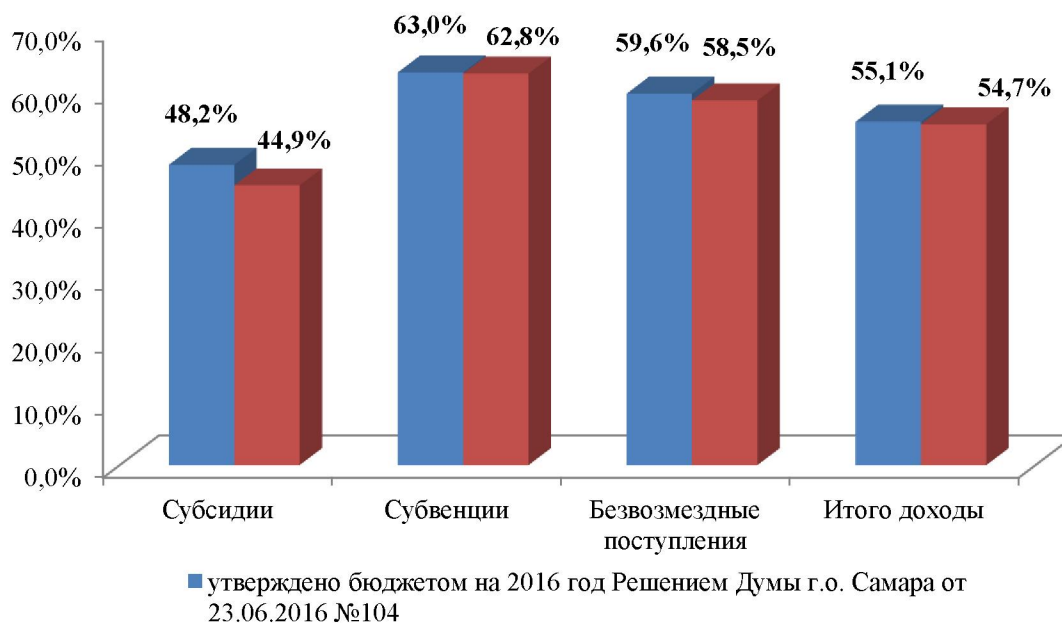


Рис. 1. Расхождение исполнения в относительных показателях по доходам бюджета г.о. Самара

относительно плановых показателей, утвержденных бюджетом на 2016 год, и представленных в отчете по состоянию на 01.08.2016 г.

Разница в плановых показателях не является нарушением бюджетного законодательства, поскольку согласно п. 3 ст. 217 Бюджетного кодекса РФ в сводную бюджетную роспись могут быть внесены изменения *без внесения изменений в решение о бюджете* в соответствии с решением руководителя финансового органа, в том числе в случае получения *субсидий, субвенций, иных межбюджетных трансфертов, имеющих целевое назначение, сверх объемов, утвержденных решением о бюджете.*

1.2. В целом исполнение бюджета г.о. Самара по доходам по состоянию на 01.08.2016 составило 12 228 174,4 тыс. руб. или 54,7% относительно плановых показателей, представленных в отчете по состоянию на 01.08.2016 г. (55,1% - относительно плановых показателей, утвержденных бюджетом на 2016 год), из них:

- **в размере 60% и более поступили:**
 - *доходы от продажи земельных участков, находящихся в государственной и муниципальной собственности (за исключением земельных участков бюджетных и автономных учреждений) – 90,2% (110 011,9 тыс. руб.);*
 - *прочие доходы от использования имущества и прав, находящихся в государственной и муниципальной собственности – 86,6% (183 797,3 тыс. руб.);*
 - *платежи от государственных и муниципальных унитарных предприятий – 79,3% (40 121,2 тыс. руб.);*

- налог, взимаемый в связи с применением патентной системы налогообложения – 77,5% (13 548,9 тыс. руб.);
- платежи при пользовании природными ресурсами – 65,9% (32 740,7 тыс. руб.);
- единый налог на вмененный доход – 65,2% (501 383,3 тыс. руб.);
- акцизы по подакцизным товарам (продукции), производимым на территории РФ – 64,3% (36 494,8 тыс. руб.);
- субвенции – 62,8% (3 991 058,3 тыс. руб.);
- **в том числе более чем на 100% поступили:**
- единый сельскохозяйственный налог – 133,5% (5 163,5 тыс. руб.);
- доходы от оказания платных услуг (работ) и компенсации затрат государства – 112,1% (7 744,9 тыс. руб.);
- **в размере менее 60% поступили:**
- государственная пошлина – 55,4% (161 129,5 тыс. руб.);
- налог на доходы физических лиц – 52,7% (4 384 138,7 тыс. руб.);
- земельный налог – 52,0% (1 197 287,6 тыс. руб.);
- субсидии – 44,9% (913 193,1 тыс. руб.);
- штрафы, санкции, возмещение ущерба – 43,4% (95 995,8 тыс. руб.);
- доходы от реализации имущества, находящегося в государственной и муниципальной собственности – 42,8% (46 858,0 тыс. руб.);
- доходы, получаемые в виде арендной либо иной платы за передачу в возмездное пользование государственного и муниципального имущества – 39,0% (488 951,6 тыс. руб.);
- прочие неналоговые доходы – 29,4% (2 393,4 тыс. руб.);
- налог на имущество физических лиц – 9,9% (15 702,1 тыс. руб.);
- доходы в виде прибыли, приходящейся на доли в уставных (складочных) капиталах хозяйственных товариществ и обществ, или дивидендов по акциям, принадлежащим муниципальным образованияам – 0,9% (4,6 тыс. руб.);
- **поступили в бюджет, но при этом не запланированы:**
- задолженность и перерасчеты по отмененным налогам, сборам и иным обязательным платежам – 123,6 тыс. руб.
- доходы бюджетов городских округов от возврата остатков субсидий, субвенций и иных межбюджетных трансфертов, имеющих целевое назначение, прошлых лет – 9 147,5 тыс. руб.;
- **возврат остатков субсидий, субвенций прошлых лет составил 8 815,9 тыс. руб.**

1.3. Поступление доходов по месяцам (наполняемость бюджета городского округа) представлено на Рис. 2.

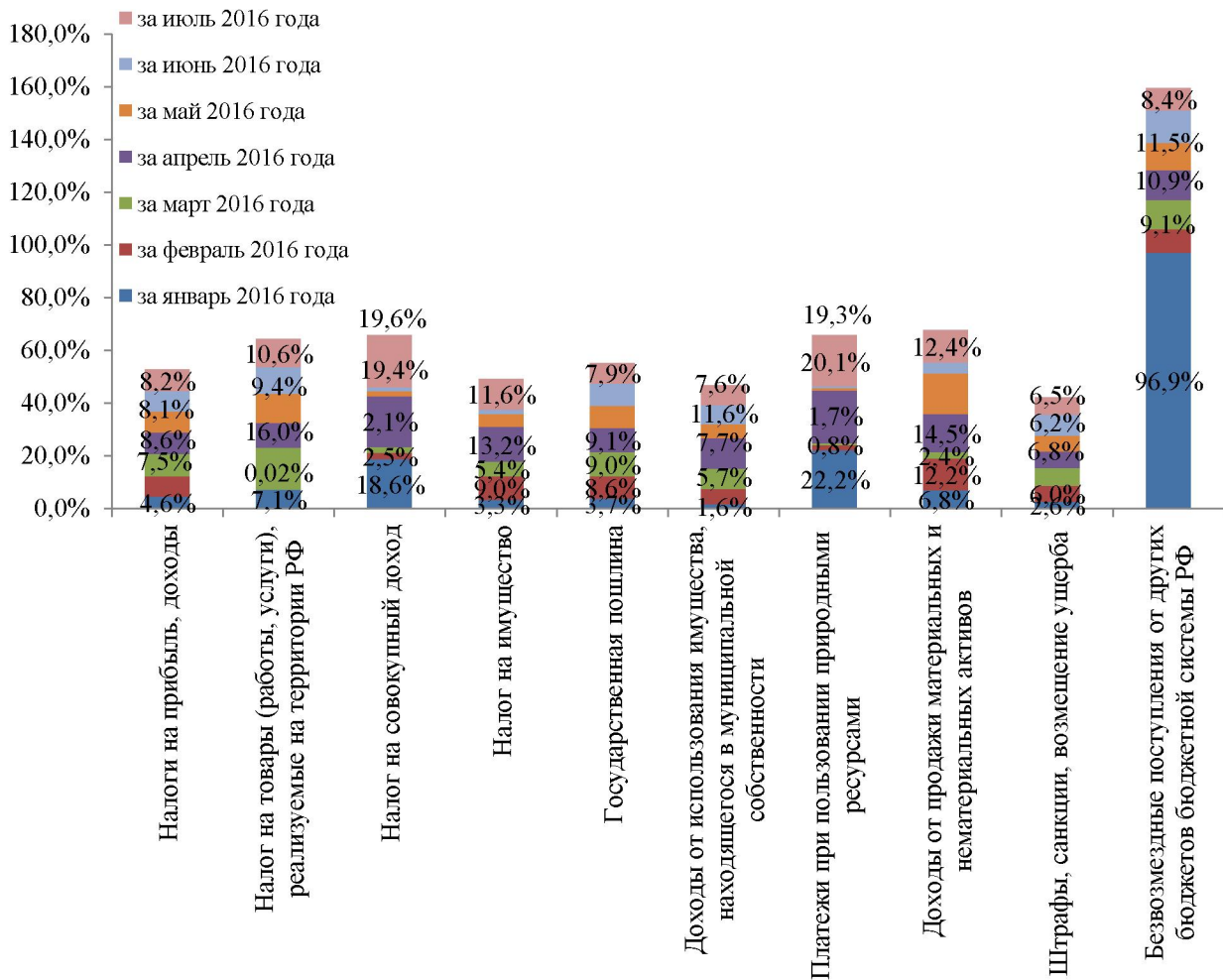


Рис.2. Поступление доходов по месяцам*

*1) на рисунке не отражен доходный источник «прочие неналоговые доходы» (за январь - 306,5%, за февраль - 160,2%; за март - 144,2%; за апрель - 0,6%; за май - 12,6%; за июнь - 15,7%; за июль - 1,6%), «доходы от оказания платных услуг (работ) и компенсации затрат государства» (за январь - 1,9%, за февраль - 56,0%, за март - 61,3%, за апрель - 29,1%; за май - 5,3%; за июнь - 12,3%; за июль - 4,5%) так как показатели нерепрезентативны.

Кроме того, на рисунке не отражены виды доходов, которые не предусмотрены бюджетом на 2016 год, но исполнены по состоянию на 01.08.2016 года, а именно:

- задолженность и перерасчеты по отмененным налогам, сборам и иным обязательным платежам в сумме 123,6 тыс. руб.;

- доходы бюджетов бюджетной системы РФ от возврата бюджетами бюджетной системы РФ и организациями остатков субсидий, субвенций и иных межбюджетных трансфертов, имеющих целевое назначение, прошлых лет в сумме 9 147,5 тыс. руб.;

- возврат остатков субсидий, субвенций и иных межбюджетных трансфертов, имеющих целевое назначение, прошлых лет в сумме - 8 815,9 тыс. руб.

2) проценты исполнения рассчитаны относительно плановых показателей, представленных в отчете по состоянию на 01.08.2016 года.

1.4. Исполнение бюджета г.о. Самара по доходам по состоянию на 01.08.2016 г. нарастающим итогом представлено на Рис. 3.

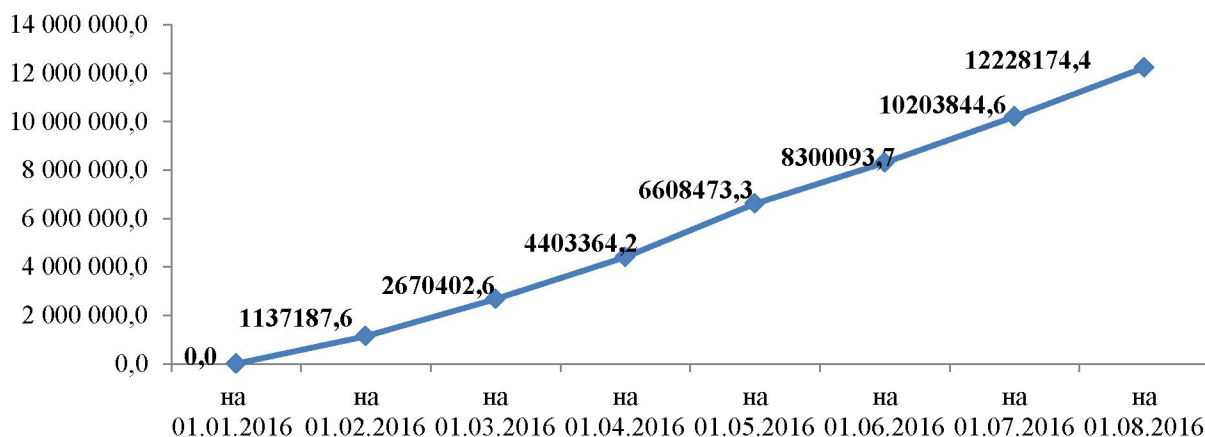


Рис. 3. Исполнение бюджета по доходам нарастающим итогом по состоянию на 01.08.2016, тыс. руб.

1.5. Законом Самарской области от 30.03.2015 № 23-ГД г.о. Самара наделен статусом городского округа с внутригородским делением. В составе г.о. Самара образованы внутригородские районы как внутригородские муниципальные образования.

Исполнение доходной части бюджетов внутригородских районов по состоянию на 01.08.2016 представлено в Табл. 1.

Таблица 1

Наименование доходного источника	Исполнение бюджетов внутригородских районов по доходам согласно отчету по состоянию на 01.08.2016 год		
	Утверждено, тыс. руб.	Исполнено	
		тыс. руб.	%
НАЛОГОВЫЕ И НЕНАЛОГОВЫЕ ДОХОДЫ	450 985,3	155 604,8	34,5
Налог на имущество физических лиц	159 224,6	14 836,0	9,3
Земельный налог	256 071,9	114 224,0	44,6
Штрафы, санкции, возмещение ущерба	35 688,8	26 486,8	74,2
Прочие неналоговые доходы	0,0	58,0	-
БЕЗВОЗМЕЗДНЫЕ ПОСТУПЛЕНИЯ	673 333,9	399 765,9	59,4
Дотации	661 469,6	390 867,7	59,1
Субвенции	11 864,3	8 898,2	75,0
ИТОГО – ДОХОДЫ БЮДЖЕТОВ ВНУТРИГОРОДСКИХ РАЙОНОВ	1 124 319,2	555 370,7	49,4

1.6. В целом исполнение консолидированного бюджета г.о. Самара с внутригородским делением (бюджет г.о. Самара с внутригородским делением и свод бюджетов внутригородских районов, входящих в состав г.о. Самара с внутригородским делением без учета межбюджетных трансфертов между этими бюджетами) по доходам по состоянию на 01.08.2016 г. представлено в Табл. 2.

Таблица 2

Наименование доходного источника	Исполнение консолидированного бюджета г.о. Самара с внутригородским делением по состоянию по доходам на 01.08.2016 год		
	Утверждено, тыс. руб.	Исполнено	
		тыс. руб.	%
Налоговые и неналоговые доходы	14 410 224,0	7 479 196,2	51,9
Безвозмездные поступления	8 386 024,2	4 904 583,0	58,5
Итого	22 796 248,2	12 383 779,2	54,3

2. РАСХОДЫ

2.1. Необходимо отметить, что **общая сумма плановых показателей по расходам по состоянию на 01.08.2016 г.**, представленная в отчете об исполнении бюджета г.о. Самара, **отличается от плана, утвержденного бюджетом на 2016 год на +152 858,9⁴ тыс. руб.** (вследствие чего исполнение в относительных показателях также отличается), в том числе по разделам (см. Табл. 3).

Таблица 3

Расхождение в плановых показателях **по расходам бюджета г.о. Самара**, представленных в отчете по состоянию на 01.08.2016 по сравнению с данными бюджета городского округа Самара на 2016 год

Наименование отрасли	Плановые показатели по расходам, тыс. руб.		отклонение	Исполнение бюджета г.о. Самара по состоянию на 01.08.2016 год относительно плановых показателей, %		
	утв. бюджетом на 2016 (в ред. РД от 23.06.2016 №104)	отчет по состоянию на 01.08.2016г.		тыс. руб.	утв. бюджетом на 2016 год (в ред. РД от 23.06.2016 № 104)	отчет по состоянию на 01.08.2016
Общегосударственные вопросы	1 419 722,9	1 418 406,9	-1316,0	696 677,5	49,07	49,12
Национальная оборона	410,0	410,0	0,0	151,0	36,84	36,84
Национальная безопасность и правоохранительная деятельность	137 194,3	137 202,3	8,0	63 374,5	46,19	46,19
Национальная экономика	3 733 280,0	3 739 663,0	6 383,0	1 642 863,3	44,01	43,93
Жилищно-коммунальное хозяйство	2 580 098,2	2 614 815,3	34 717,1	1 075 824,8	41,70	41,14
Охрана окружающей среды	37 084,2	37 084,2	0,0	9 251,1	24,95	24,95
Образование	11 246 961,2	11 324 931,9	77 970,7	7 010 732,5	62,33	61,91
Культура, кинематография	580 860,6	581 972,8	1 112,2	259 498,9	44,67	44,59

⁴ Отклонение по расходам в сумме 152 858,9 тыс. руб. образовалось за счет:

- учета субсидий и субвенций в сумме 152 858,8 тыс. руб. (см. подробнее п. 1 «Доходы»);

- уточнение восстановленных ранее остатков средств, сложившихся на счете бюджета на 01.01.2016 на сумму 0,1 тыс. руб.

Социальная политика	917 446,6	951 430,5	33 983,9	388 995,4	42,40	40,89
Физическая культура и спорт	217 163,5	217 163,5	0,0	82 538,2	38,01	38,01
Средства массовой информации	35 416,0	35 416,0	0,0	20 631,9	58,26	58,26
Обслуживание государственного и муниципального долга	759 526,1	759 526,1	0,0	395 133,7	52,02	52,02
Межбюджетные трансферты общего характера бюджетам субъектов РФ и муниципальных образований	665 115,7	665 115,7	0,0	390 867,7	58,77	58,77
Расходы бюджета –	22 330 279,3	22 483 138,2	152 858,9	12 036 540,5	53,90	53,54

Разница в плановых показателях не является нарушением бюджетного законодательства, поскольку согласно п. 3 ст. 217 Бюджетного кодекса РФ в сводную бюджетную роспись могут быть внесены изменения *без внесения изменений в решение о бюджете* в соответствии с решением руководителя финансового органа, в том числе в случаях:

- учета *субсидий, субвенций*, иных межбюджетных трансфертов и безвозмездных поступлений от физических и юридических лиц;
- использования средств резервных фондов и иным образом зарезервированных в составе утвержденных бюджетных ассигнований.

2.2. Из Рис. 4 видно, что в структуре исполнения расходов бюджета г.о. Самара наибольший удельный вес занимают разделы «Образование» - 58,2%, «Национальная экономика» - 13,6%, «Жилищно-коммунальное хозяйство» - 8,9%; «Общегосударственные вопросы» - 5,8%.



Рис.4. Структура исполнения расходов по разделам по состоянию на 01.08.2016 г.

2.3. В целом исполнение бюджета г.о. Самара по расходам по состоянию на 01.08.2016 год составило **12 036 540,5 тыс. руб.** или **53,54%** относительно плановых показателей, представленных в отчете по состоянию на 01.08.2016 год (53,90% - относительно плановых показателей, утвержденных бюджетом на 2016 год).

Исполнение бюджета г.о. Самара по расходам по состоянию на 01.08.2016 нарастающим итогом представлено на Рис. 5.

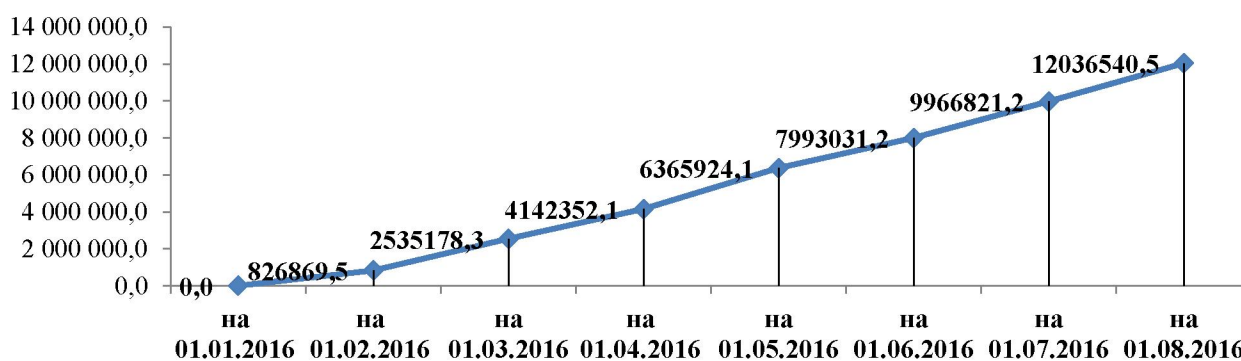


Рис. 5. Исполнение бюджета по расходам нарастающим итогом по состоянию на 01.08.2016, тыс. руб.

2.4. Исполнение расходной части бюджета г.о. Самара 2016 года по месяцам представлено на Рис. 6.

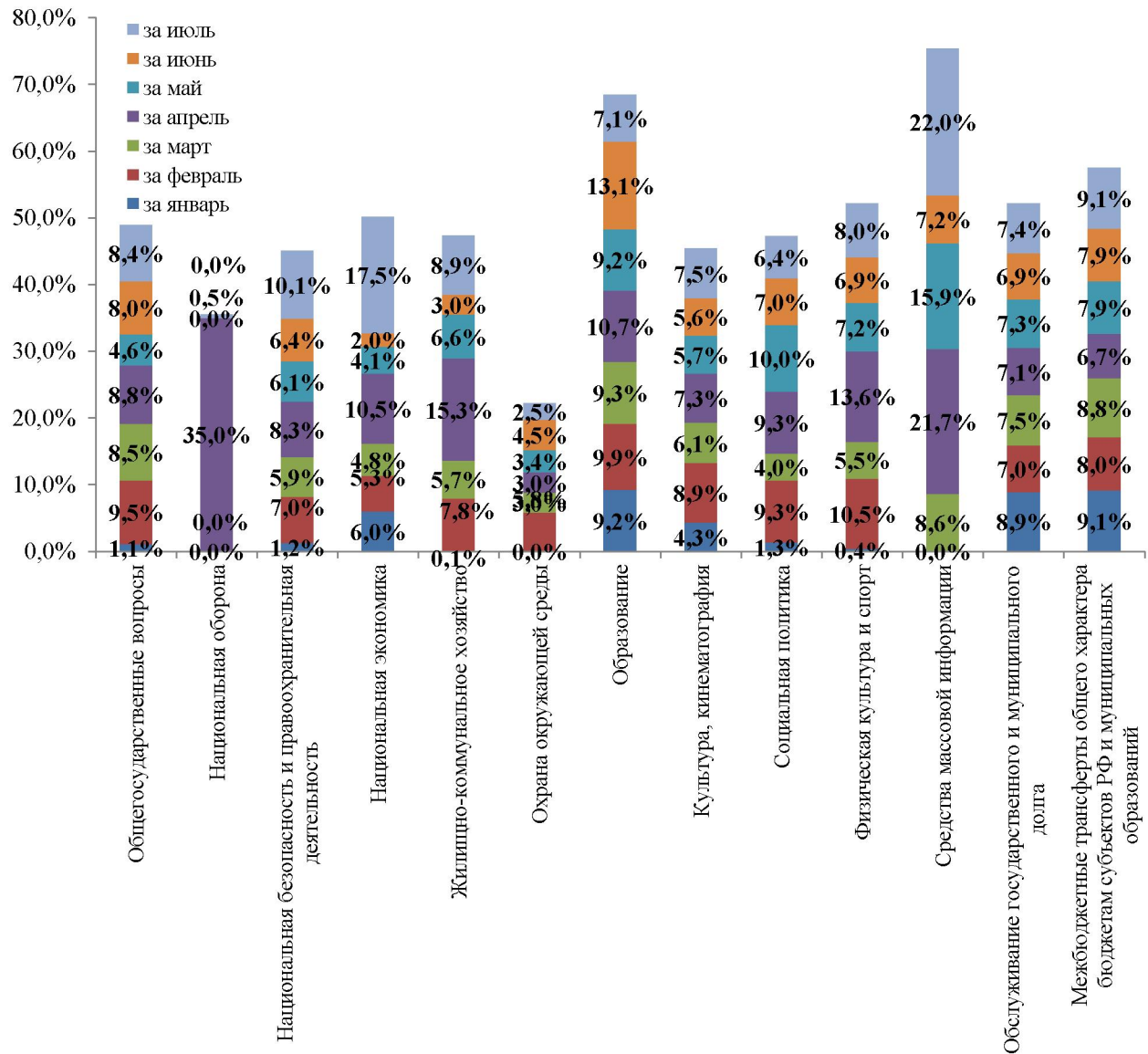


Рис.6. Исполнение расходов бюджета г.о. Самара по месяцам*

*проценты исполнения рассчитаны относительно плановых показателей, представленных в отчете об исполнении консолидированного бюджета по состоянию на 01.08.2016 г.

2.5. Данные об исполнении расходов в разрезе операций сектора государственного управления (КОСГУ) представлены в Табл. 4, из которой видно, что наибольший процент исполнения по состоянию на 01.08.2016 г. характерен для следующих расходов:

- ✓ предоставление субсидий бюджетным, автономным учреждениям и иным некоммерческим организациям – **60,5%** (7 342 663,9 тыс. руб.);
- ✓ межбюджетные трансферты – **59,1%** (399 765,9 тыс. руб.);
- ✓ иные бюджетные ассигнования - **52,7%** (1 502 455,2 тыс. руб.).

Таблица 4

**Исполнение бюджета г.о. Самара по расходам в разрезе операций сектора
государственного управления по состоянию на 01.08.2016 года**

Наименование показателя	Код	Исполнение консолидированного бюджета по состоянию на 01.08.2016 г.		
		Утверждено, тыс. руб.	Исполнено	
			тыс. руб.	%
Расходы на выплаты персоналу в целях обеспечения выполнения функций государственными (муниципальными) органами, казенными учреждениями, органами управления государственными внебюджетными фондами	100	1 155 831,8	599 125,1	51,8
Расходы на выплаты персоналу государственных (муниципальных) учреждений	110	198 492,5	101 335,6	51,1
Фонд оплаты труда учреждений	111	154 782,9	80 177,1	51,8
Иные выплаты персоналу учреждений, за исключением фонда оплаты труда	112	214,2	38,8	18,1
Взносы по обязательному социальному страхованию на выплаты по оплате труда работников и иные выплаты работникам учреждений	119	43 495,4	21 119,7	48,6
Расходы на выплаты персоналу государственных (муниципальных) органов	120	957 339,2	497 789,5	52,0
Фонд оплаты труда государственных (муниципальных) органов	121	728 600,5	389 505,9	53,5
Иные выплаты персоналу государственных (муниципальных) органов, за исключением фонда оплаты труда	122	10 041,4	2 430,1	24,2
Взносы по обязательному социальному страхованию на выплаты денежного содержания и иные выплаты работникам государственных (муниципальных) органов	129	218 697,3	105 853,6	48,4
Закупка товаров, работ и услуг для обеспечения государственных (муниципальных) нужд	200	3 323 478,1	1 241 242,9	37,3
Закупка товаров, работ и услуг в целях формирования государственного материального резерва	230	680,0	0,0	0,0
Закупка товаров, работ, услуг в целях обеспечения формирования государственного материального резерва, резервов материальных ресурсов	232	680,0	0,0	0,0
Иные закупки товаров, работ и услуг для обеспечения государственных (муниципальных) нужд	240	3 322 798,1	1 241 242,9	37,4
Закупка товаров, работ, услуг в целях капитального ремонта государственного (муниципального) имущества	243	143 254,0	58 067,2	40,5
Прочая закупка товаров, работ и услуг для обеспечения государственных (муниципальных) нужд	244	3 179 544,1	1 183 175,7	37,2
Социальное обеспечение и иные выплаты населению	300	471 318,1	177 238,6	37,6
Публичные нормативные социальные выплаты гражданам	310	216 841,3	79 838,9	36,8
Пособия, компенсации, меры социальной поддержки по публичным нормативным обязательствам	313	216 841,3	79 838,9	36,8
Социальные выплаты гражданам, кроме публичных нормативных социальных выплат	320	218 858,9	80 520,5	36,8
Пособия, компенсации и иные социальные выплаты гражданам, кроме публичных нормативных обязательств	321	42 024,8	15 175,5	36,1
Субсидии гражданам на приобретение жилья	322	166 897,2	65 345,1	39,2
Приобретение товаров, работ, услуг в пользу граждан в целях их социального обеспечения	323	9 936,9	0,0	0,0
Публичные нормативные выплаты гражданам несоциального характера	330	413,8	0,0	0,0
Премии и гранты	350	115,5	0,0	0,0
Иные выплаты населению	360	35 088,7	16 879,2	48,1
Капитальные вложения в объекты государственной (муниципальной) собственности	400	1 115 183,2	378 915,1	34,0
Бюджетные инвестиции	410	1 115 183,2	378 915,1	34,0
Бюджетные инвестиции на приобретение объектов недвижимого имущества в государственную (муниципальную) собственность	412	242 794,5	38 506,7	15,9
Бюджетные инвестиции в объекты капитального строительства государственной (муниципальной) собственности	414	872388,7	340 408,4	39,0
Межбюджетные трансферты	500	676 980,0	399 765,9	59,1
Дотации	510	332 628,0	198 106,5	59,6
Дотации на выравнивание бюджетной обеспеченности	511	332 628,0	198 106,5	59,6
Субвенции	530	11 864,3	8 898,2	75,0

Иные межбюджетные трансферты	540	332 487,7	192 761,2	58,0
Предоставление субсидий бюджетным, автономным учреждениям и иным некоммерческим организациям	600	12 128 378,7	7 342 663,9	60,5
Субсидии бюджетным учреждениям	610	11 074 268,2	6 740 587,4	60,9
Субсидии бюджетным учреждениям на финансовое обеспечение государственного (муниципального) задания на оказание государственных (муниципальных) услуг (выполнение работ)	611	10 230 402,3	6 305 560,5	61,6
Субсидии бюджетным учреждениям на иные цели	612	843 865,9	435 027,0	51,6
Субсидии автономным учреждениям	620	907 589,4	522 251,8	57,5
Субсидии автономным учреждениям на финансовое обеспечение государственного (муниципального) задания на оказание государственных (муниципальных) услуг (выполнение работ)	621	614 076,2	401 699,9	65,4
Субсидии автономным учреждениям на иные цели	622	199 578,2	62 020,3	31,1
Субсидии некоммерческим организациям (за исключением государственных (муниципальных) учреждений)	630	146 521,1	79 824,7	54,5
Обслуживание государственного (муниципального) долга	700	759 526,1	395 133,7	52,0
Обслуживание муниципального долга	730	759 526,1	395 133,7	52,0
Иные бюджетные ассигнования	800	2 852 442,2	1 502 455,2	52,7
Субсидии юридическим лицам (кроме некоммерческих организаций), индивидуальным предпринимателям, физическим лицам - производителям товаров, работ, услуг	810	2 750 975,4	1 446 793,4	52,6
Исполнение судебных актов	830	75 681,2	50 223,7	66,4
Исполнение судебных актов РФ и мировых соглашений по возмещению вреда, причиненного в результате незаконных действий (бездействия) органов государственной власти (государственных органов), органов местного самоуправления либо должностных лиц этих органов, а также в результате деятельности учреждений	831	75 681,2	50 223,7	66,4
Уплата налогов, сборов и иных платежей	850	9 776,0	5 438,1	55,6
Уплата налога на имущество организаций и земельного налога	851	4 994,6	1 825,2	36,5
Уплата прочих налогов, сборов	852	1 220,0	351,6	28,8
Уплата иных платежей	853	3 561,4	3 261,3	91,6
Резервные средства	870	16 009,5	0,0	0,0
Расходы бюджета - ИТОГО		22 483 138,2	12 036 540,5	53,5

2.6. Исполнение расходной части бюджетов внутригородских районов за отчетный период представлено в Табл. 5

Таблица 5

Наименование отрасли	Утверждено, согласно отчету по состоянию на 01.08.2016 г., тыс. руб.	Исполнено, согласно отчету по состоянию на 01.08.2016 г., тыс. руб. / %	
Общегосударственные вопросы	637 308,2	265 840,8	41,71%
Национальная оборона	1 758,1	223,4	12,70%
Национальная безопасность и правоохранительная деятельность	9 102,6	5 838,1	64,14%
Жилищно-коммунальное хозяйство	443 524	99 728,1	22,49%
Образование	6 216,7	183,7	2,96%
Культура, кинематография	6 739,7	2 186,8	32,45%
Физическая культура и спорт	15 617,5	7 398,6	47,37%
Средства массовой информации	4 052,4	227,2	5,61%
Расходы бюджета – ИТОГО	1 124 319,2	381 626,7	33,94%

2.7. В целом исполнение консолидированного бюджета г.о. Самара с внутригородским делением (бюджет г.о. Самара с внутригородским делением и свод бюджетов внутригородских районов, входящих в состав г.о. Самара с внутригородским делением без учета межбюджетных трансфертов между этими бюджетами) по расходам по состоянию на 01.08.2016 г. представлено в Табл. 6.

Таблица 6

Наименование отрасли	Утверждено, согласно отчету по состоянию на 01.08.2016 г. тыс. руб.	Исполнено, согласно отчету по состоянию на 01.08.2016	
		тыс. руб.	%
Общегосударственные вопросы	2 055 715,1	962 518,2	46,82
Национальная оборона	2 168,1	374,4	17,27
Национальная безопасность и правоохранительная деятельность	134 440,6	60 314,4	44,86
Национальная экономика	3 739 663,0	1 642 863,3	43,93
Жилищно-коммунальное хозяйство	3 058 339,3	1 175 552,9	38,44
Охрана окружающей среды	37 084,2	9 251,1	24,95
Образование	11 331 148,6	7 010 916,3	61,87
Культура, кинематография	588 712,5	261 685,8	44,45
Социальная политика	951 430,5	388 995,4	40,89
Физическая культура и спорт	232 781,0	89 936,8	38,64
Средства массовой информации	39 468,4	20 859,0	52,85
Обслуживание государственного и муниципального долга	759 526,1	395 133,7	52,02
Межбюджетные трансферты общего характера бюджетам бюджетной системы	3 646,1	0,0	0,00
Расходы бюджета – ИТОГО	22 934 123,5	12 018 401,3	52,40

3. По состоянию на 01.08.2016 год параметры исполнения бюджета г.о. Самара следующие:

доходы – 12 228 174,4 тыс. руб. или 54,7% относительно плановых показателей, представленных в отчете по состоянию на 01.08.2016 (55,1% - относительно плановых показателей, утвержденных бюджетом на 2016 год);

расходы – 12 036 540,5 тыс. руб. или 53,54% относительно плановых показателей, представленных в отчете по состоянию на 01.08.2016 год (53,90% - относительно плановых показателей, утвержденных бюджетом на 2016 год).

По состоянию на 01.08.2016 год при исполнении бюджета г.о. Самара сложилось превышение доходов над расходами в размере **191 633,9 тыс. руб.**, при том, что бюджет на 2016 год запланирован с дефицитом в сумме 137 875,2 тыс. руб.