

**Пояснительная записка к таблице
показателей деятельности Главы городского округа Самара и
Администрации городского округа Самара за 2020 год**

Раздел 1 «Исполнение бюджета городского округа Самара»

1. Общая сумма доходов бюджета



За 2020 год в бюджет городского округа Самара поступило доходов в сумме 30 300 429,9 тыс. рублей, что составляет 97,6% к утвержденным годовым назначениям. По сравнению с 2019 годом рост поступлений доходов составил 1 815 669,9 тыс. рублей или на 6,4%.

В структуре поступивших доходов отмечается увеличение:

- по налоговым и неналоговым доходам на 55 020,3 тыс. рублей или 0,4%;
- по безвозмездным поступлениям на 1 760 649,6 тыс. рублей или 13,4%.

2. Общая сумма расходов бюджета (всего)

За 2020 год расходы бюджета городского округа Самара составили 30 088 737,9 тыс. рублей или 94,3% к утвержденным годовым назначениям. По сравнению с 2019 годом расходы увеличились на 1 649 539,4 тыс. рублей или на 5,8%. Динамика расходов бюджета по разделам Бюджетной классификации Российской Федерации представлена в таблице:

Наименование раздела	тыс. рублей			
	2020 год (факт)	2019 год (факт)	Отклонение	%
Общегосударственные вопросы	1 436 047,4	1 527 560,5	-91 513,1	94,0
Национальная оборона	271,4	433,1	-161,7	62,7
Национальная безопасность и правоохранительная деятельность	195 779,0	158 163,3	37 615,7	123,8

*Пояснительная записка к таблице показателей
деятельности Главы городского округа Самара и
Администрации городского округа Самара за 2020 год*

Наименование раздела	2020 год (факт)	2019 год (факт)	Отклонение	%
Национальная экономика	6 477 988,6	5 884 336,9	593 651,7	110,1
Жилищно-коммунальное хозяйство	3 209 503,7	2 890 095,4	319 408,3	111,1
Охрана окружающей среды	270 509,3	485 912,4	-215 403,1	55,7
Образование	14 843 741,1	13 606 027,2	1 237 713,9	109,1
Культура и кинематография	875 822,3	976 350,6	-100 528,3	89,7
Социальная политика	1 131 014,4	1 168 272,7	-37 258,3	96,8
Физическая культура и спорт	542 957,5	506 436,7	36 520,8	107,2
Средства массовой информации	67 413,7	61 309,7	6 104,0	110,0
Обслуживание государственного и муниципального долга	452 197,5	472 413,6	-20 216,1	95,7
Межбюджетные трансферты общего характера бюджетам бюджетной системы Российской Федерации	585 492,0	701 886,4	-116 394,4	83,4
ИТОГО	30 088 737,9	28 439 198,5	1 649 539,4	105,8

Наибольший рост расходов (в абсолютном выражении) наблюдается по разделам «Образование», «Национальная экономика», «Жилищно-коммунальное хозяйство» за счет увеличения средств, предоставляемых из вышестоящих бюджетов.

Сумма расходов бюджета, из них:

- по показателю «Образование» (в расчете на 1 обучающегося в муниципальных общеобразовательных учреждениях):

общий объем расходов на образование в 2020 году составил 6 146 030,2 тыс. рублей, что на 8,9 % больше аналогичного показателя 2019 года (5 641 911,3 тыс. руб.); расходы бюджета городского округа Самара на общее образование в расчете на 1 обучающегося в 2020 году составили 50,7 тыс. руб., что больше аналогичного показателя за 2019 год на 7,6 % (47,1 тыс. руб.). Изменение показателя связано с увеличением объема расходов на общее образование.

- по показателю «Культура»:

Расходы в 2020 году по сравнению с 2019 годом уменьшились на 138 490,1 тыс. рублей или на 19,1%.

Уменьшение расходов обусловлено выделением в 2019 году целевых средств из вышестоящих бюджетов и из бюджета городского округа Самара, в том числе в рамках реализации национального проекта «Культура», на капитальный ремонт зданий «Дома культуры «Октябрь» и «Дома культуры «Нефтяник», а также на создание модельных муниципальных библиотек.

Вместе с тем в 2020 году увеличены расходы на оплату труда работников учреждений культуры в связи с реализацией Указов Президента РФ в части повышения оплаты труда отдельным категориям работников, повышением минимального размера оплаты труда в соответствии с федеральным

законодательством, индексацией оплаты труда на 4% с 01.10.2019 года и на 3% с 01.01.2020 года.

- по показателю «Физическая культура и спорт»:

Расходы в 2020 году по сравнению с 2019 годом увеличились на 36 520,8 тыс. рублей или на 7,2%.

Рост расходов обусловлен выделением бюджетных ассигнований за счет средств вышестоящих бюджетов на капитальный ремонт стадиона «Торпедо-4», привлечением безвозмездных пожертвований от юридических лиц на строительство плавательного бассейна на территории Куйбышевского района г. Самара, а также увеличением затрат на выполнение проектных и изыскательских работ по объекту «Строительство ФОК по адресу: Самарская область, г.о. Самара, Красноглинский район, пос.Прибрежный, в границах улиц Парусной, Никонова». Кроме того, увеличились расходы на оплату труда работников учреждений физической культуры и спорта в связи с повышением минимального размера оплаты труда в соответствии с федеральным законодательством и индексацией оплаты труда на 4% с 01.10.2019 года и на 3% с 01.01.2020 года.

- по показателю «Жилищно-коммунальное хозяйство»:

Расходы в 2020 году по сравнению с 2019 годом увеличились на 319 408,3 тыс. рублей или на 11,1%.

Увеличение расходов обусловлено выделением в 2020 году целевых средств из вышестоящих бюджетов на реализацию федерального проекта «Обеспечение устойчивого сокращения непригодного для проживания жилищного фонда».

- по показателю «Содержание работников органов местного самоуправления (в расчете на 1 жителя):

При расчете показателя учтен объем средств, направленных на оплату труда работников органов местного самоуправления городского округа Самара (2020 г. – 789 401,1 тыс. руб.; 2019 г. – 744 310,5 тыс. руб.).

Расходы на содержание работников местного самоуправления в 2020 году относительно 2019 года увеличены на 45 090,6 тыс. рублей или на 6,1%. Рост расходов обусловлен индексацией оплаты труда с 01.10.2019 года на 4% и с 01.10.2020 года на 3%, а также увеличением штатной численности муниципальных служащих в отчетном периоде на 5 штатных единиц.

Таким образом, значение показателя «Содержание работников органов местного самоуправления (в расчете на 1 жителя)» увеличилось на 6,2% с 643,5 руб. в 2019 году до 683,4 руб. в 2020 году.

- по показателю «Развитие и поддержка малого и среднего предпринимательства»:

Расходы в 2020 году по сравнению с 2019 годом уменьшились на 10 373,5 тыс. рублей или на 20,8 %.

Снижение расходов по итогам 2020 года относительно показателя 2019 года

обусловлено ограничительными мерами, введенными в связи с распространением новой коронавирусной инфекции, в том числе связанными с запретом на проведение массовых мероприятий (организация и участие в выставках, форумах). Вместе с тем увеличены расходы на оплату труда работников учреждений в связи с индексацией оплаты труда на 4% с 01.10.2019 года и на 3% с 01.10.2020 года.

- по показателю «Транспорт»:

Расходы в 2020 году по сравнению с 2019 годом увеличились на 410 540,5 тыс. рублей или на 24,4%.

Увеличение расходов в 2020 году относительно уровня 2019 года обусловлено:

- предоставлением в 2020 году субсидий из областного бюджета в целях софинансирования расходных обязательств городского округа Самара, связанных с реализацией мероприятия по оказанию содействия транспортным организациям, осуществляющим деятельность на территории Самарской области по перевозке отдельных категорий граждан по социальной карте жителя Самарской области, в связи с сокращением пассажиропотока в условиях угрозы распространения новой коронавирусной инфекции (COVID-19), а также выделением в большем объеме субвенций на регулирование тарифов на перевозки пассажиров и провоз ручной клади сверх установленных норм внеуличным транспортом по муниципальным маршрутам;

- созданием в июле 2019 года муниципального казенного учреждения городского округа Самара «Центр организации дорожного движения» путем реорганизации муниципального предприятия городского округа Самара «Центр организации дорожного движения», а также индексацией оплаты труда с 01.10.2019 года на 4% и с 01.10.2020 года на 3%.

- по показателю «Дорожное хозяйство»:

Расходы в 2020 году по сравнению с 2019 годом уменьшились на 87 974,9 тыс. рублей или на 2,4%.

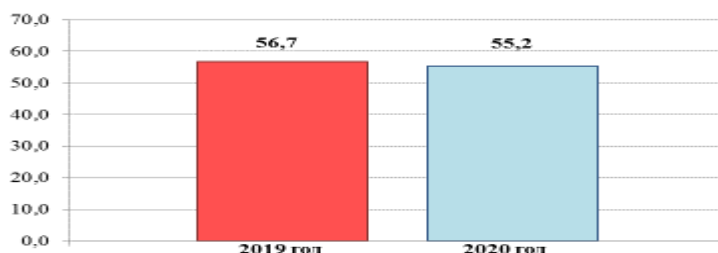
Снижение расходов по данному направлению в 2020 году обусловлено завершением в 2019 году строительства автомобильных дорог в жилом районе «Волгарь» в рамках федерального проекта «Жилье».

3. Величина дефицита (профицита)

По результатам исполнения бюджета городского округа Самара за 2020 год профицит бюджета городского округа Самара составил 211 692 тыс. рублей (за 2019 год профицит бюджета составил 45 561,5 тыс. руб.).

4. Отношение объема муниципального внутреннего долга по состоянию на 1 января года, следующего за отчетным, к общему годовому объему доходов (без учета безвозмездных поступлений) бюджета городского округа

Отношение объема муниципального внутреннего долга к общему годовому объему доходов (без учета безвозмездных поступлений) бюджета, %.



Расчет величины уровня долговой нагрузки (отношения объема муниципального внутреннего долга к общему объему доходов бюджета без учета безвозмездных поступлений) по состоянию на 01.01.2021 г. был произведен исходя из следующих показателей:

- величина муниципального внутреннего долга по состоянию на 01.01.2021 г. – 8 500 000,0 тыс. руб.;
- общий объем доходов бюджета без учета безвозмездных поступлений за 2020 год – 15 387 431,0 тыс. руб.

Снижение показателя за отчетный период на 1,5 процентных пункта обусловлено уменьшением объема муниципального внутреннего долга в абсолютной величине (по состоянию на 01.01.2020 г. муниципальный внутренний долг городского округа Самара составлял 8 700 000,0 тыс. рублей).

Бюджетная политика городского округа Самара в области муниципального внутреннего долга была направлена на обеспечение способности городского округа Самара осуществлять заимствования на условиях, приемлемых для муниципалитета, как надежного заемщика, оптимизацию расходов на обслуживание муниципального внутреннего долга, отсутствие просроченных долговых обязательств. В 2020 году было привлечено кредитов от кредитных организаций на сумму 19 069 613,0 тыс. рублей, бюджетных кредитов – 1 301 871,0 тыс. рублей. Погашено кредитов, предоставленных кредитными организациями, в сумме 19 269 613,0 тыс. рублей, бюджетных кредитов – в сумме 1 301 871,0 тыс. рублей. Оплачено процентов по обслуживанию муниципального внутреннего долга в сумме 452 197,5 тыс. рублей.

Бюджетные ограничения, установленные Бюджетным Кодексом Российской Федерации относительно величины верхнего предела муниципального внутреннего долга и предельного объема муниципального внутреннего долга соблюдены.

Раздел 2. Установление, изменение и отмена местных налогов и сборов

1. Количество принятых решений Думы городского округа Самара об установлении, изменении и отмене местных налогов и сборов

В 2020 году Думой городского округа Самара по предложениям Администрации городского округа Самара были приняты следующие Решения:

1. Решение Думы городского округа Самара от 30.01.2020 № 489 «О внесении изменения в Постановление Самарской Городской Думы от 24 ноября 2005 года № 188 «Об установлении земельного налога» в части исключения подпункта 6.1 пункта 5 Постановления № 188, устанавливающего ставку земельного налога в размере 0,2% в отношении земельных участков, занятых стадионами, предоставленных организациям, проводящим физкультурно-оздоровительные, спортивно-массовые мероприятия и входящим в соответствии с Общероссийским классификатором видов экономической деятельности в группировку по коду 94.99 с дополнительным видом деятельности по коду 93.19 (за исключением стадионов, используемых не по назначению) с учетом предложения министерства управления финансами Самарской области рассмотреть возможность внесения изменений в нормативные правовые акты органов местного самоуправления о земельном налоге в части увеличения налоговых ставок до максимального уровня, предусмотренного Налоговым кодексом РФ, а также во избежание неэффективных налоговых расходов по земельному налогу.

2. Решение Думы городского округа Самара от 28.05.2020 № 539 «О внесении изменения в Постановление Самарской Городской Думы от 24 ноября 2005 года № 188 «Об установлении земельного налога» в части освобождения от уплаты 20% исчисленного земельного налога за 2020 год организаций и индивидуальных предпринимателей, включенных по состоянию на 01 марта 2020 года в соответствии с Федеральным законом от 24.07.2007 № 209-ФЗ «О развитии малого и среднего предпринимательства в Российской Федерации» в единый реестр субъектов малого и среднего предпринимательства, занятых в сферах деятельности, наиболее пострадавших в условиях ухудшения ситуации в связи с распространением новой коронавирусной инфекции, перечень которых утверждается Правительством Российской Федерации, с целью поддержки субъектов малого и среднего предпринимательства.

3. Решение Думы городского округа Самара от 09.07.2020 № 549 «О внесении изменения в Постановление Самарской Городской Думы от 24 ноября 2005 года № 188 «Об установлении земельного налога» в части освобождения от уплаты земельного налога организаций, на балансе которых в качестве основных средств учитываются земельные участки, занятые стадионами вместимостью не менее 35000 зрительских мест, в отношении указанных земельных участков, с целью реализации Концепции наследия чемпионата мира по футболу FIFA 2018 г., утвержденной распоряжением Правительства РФ от 24.07.2018 № 1520-р, эффективного использования в постсоревновательный период спортивных объектов с учетом потребностей рынка, а также расширения массовой доступности спортивных объектов к занятию физической культурой и спортом населения города.

4. Решение Думы городского округа Самара от 03.12.2020 № 31 «О внесении изменения в Решение Думы городского округа Самара от 24 ноября 2014 года № 482 «О налоге на имущество физических лиц» в части дополнения нормы о предоставлении обманутым дольщикам льготы по налогу на имущество физических лиц нормой о предоставлении льготы пострадавшим участникам долевого строительства с целью приведения муниципального нормативного правового акта в соответствие с нормативными правовыми актами Самарской области, а также предоставления возможности воспользоваться льготой гражданам, пострадавшим от действий недобросовестных застройщиков, вне зависимости от их нахождения в реестрах.

Кроме того, по инициативе Администрации городского округа Самара были приняты Решения Думы городского округа Самара в отношении единого налога на вмененный доход, относящегося к специальным налоговым режимам:

1. Решение Думы городского округа Самара от 28.05.2020 № 538 «О внесении изменения в Постановление Самарской Городской Думы от 24 ноября 2005 года № 187 «О введении в действие на территории городского округа Самара системы налогообложения в виде единого налога на вмененный доход» в части снижения значения корректирующего коэффициента базовой доходности К2 для вида предпринимательской деятельности «оказание услуг общественного питания, осуществляемых через объекты организации общественного питания с площадью зала обслуживания посетителей не более 150 кв.м по каждому объекту организации общественного питания, имеющих лицензию на торговлю алкогольной продукцией» с максимального значения 1,0 до 0,7, с целью поддержки субъектов малого и среднего предпринимательства, как одного из наиболее уязвимых секторов экономики, в условиях складывающейся в 2020 году неблагоприятной эпидемиологической обстановки.

2. Решение Думы городского округа Самара от 03.12.2020 № 33 «О признании утратившими силу отдельных правовых актов» в части признания утратившими силу Постановления Самарской Городской Думы от 24 ноября 2005 года № 187 «О введении в действие на территории городского округа Самара системы налогообложения в виде единого налога на вмененный доход» и нормативных правовых актов органов местного самоуправления, которыми вносились изменения в указанное постановление, в соответствии с федеральным законодательством.

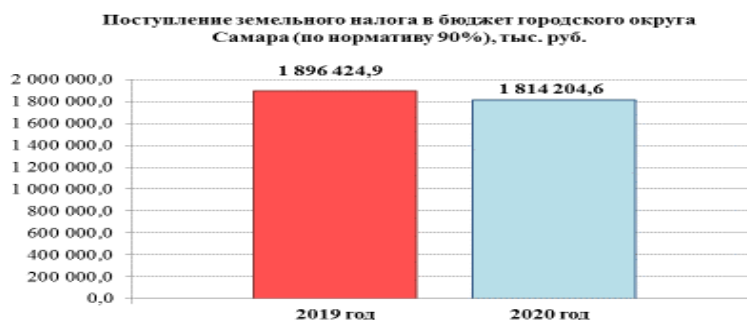
2. Количество поступивших / учтенных предложений от органов местного самоуправления внутригородских районов городского округа Самара по установлению, изменению и отмене местных налогов и сборов

Предложения от органов местного самоуправления внутригородских районов городского округа Самара по установлению, изменению и отмене местных налогов и сборов не поступали.

3. Нормативы отчислений в бюджет городского округа Самара от местных налогов и сборов / объем фактических поступлений:

- земельный налог (% / тыс. руб.)
- налог на имущество физических лиц (% / тыс. руб.)

В 2020 году объем поступлений земельного налога в бюджет городского округа Самара составил 1 814 204,6 тыс. руб.



Уменьшение показателя (на 4,3%) фактических поступлений земельного налога в отчетном году по сравнению с предыдущим годом обусловлено:

- увеличением сумм возвратов из бюджета на 14 895,7 тыс. рублей или 36,6%;
- ухудшением собираемости налога на 2,5 п.п. с 97,3% до 94,8% согласно отчетности Федеральной налоговой службы за 2019-2020 годы по форме №1-НМ (рост задолженности на 01.01.2021г. к 01.01.2020г. составил 65 593,6 тыс. рублей или 14,1%).

В 2020 году объем поступлений налога на имущество физических лиц в бюджет городского округа Самара составил 678 483,4 тыс. руб.



Увеличение показателя (на 6,8%) фактических поступлений налога на имущество физических лиц в отчетном году по сравнению с предыдущим годом обусловлено применением при расчете суммы налога коэффициента в размере 1,1.

Раздел 3. Владение, пользование и распоряжение имуществом, находящимся в муниципальной собственности городского округа Самара

1. Количество объектов недвижимого имущества, относящегося к муниципальной собственности:

- количество объектов недвижимого имущества, сведения о которых внесены в реестр муниципального имущества, на конец отчетного периода.

На конец отчетного периода в реестре муниципального имущества городского округа Самара учтены сведения о 13937 объектах жилого и нежилого фонда (на конец 2019г. - 13928 объектов), что на 9 объектов или на 0,1% больше, чем в прошлом году.

В течение 2020 года в собственность городского округа Самара приобреталось имущество (жилые и нежилые помещения, жилые дома и нежилые здания). Вместе с тем осуществлялись сделки по отчуждению муниципального имущества – по договорам мены, купли-продажи, безвозмездной передачи в собственность, в судебном порядке, в порядке реализации конкурсными управляющими имущества муниципальных предприятий, признанных в установленном порядке несостоятельными (банкротами). Кроме того, проводилась работа по актуализации сведений реестра муниципального имущества городского округа Самара, выявлялись дублирующие записи об объектах, а также детализировались сведения об объектах недвижимости, учитываемых ранее как комплекс объектов.

- количество объектов недвижимого имущества, право муниципальной собственности на которые зарегистрировано на конец отчетного периода.

В 2020 году проведена государственная регистрация права муниципальной собственности на 1554 объекта недвижимого имущества, в том числе зарегистрировано право муниципальной собственности на 1392 объекта жилого фонда, 162 объекта нежилого фонда (нежилые помещения – 85, нежилые здания – 64, объекты дорожного хозяйства – 5, сооружения – 8). Кроме того, зарегистрировано 61 соглашение об изъятии жилого помещения и предоставлении жилого помещения взамен изымаемого по программе переселения из аварийного жилищного фонда. По сравнению с показателем 2019 года произошло снижение на 427 объектов или на 21,6%.

В рамках работ по муниципальным контрактам 2020 года получены выписки из Единого государственного реестра недвижимости на 66 объектов нежилого фонда.

На проведение кадастровых работ в отношении объектов недвижимости в 2020 г. объем финансирования составил 706,9 тыс. рублей (2019 год – 583,6 тыс. рублей).

Всего за период с 1998 года по 2020 год включительно зарегистрировано право муниципальной собственности на 45 159 объектов недвижимого имущества.

2. Количество объектов недвижимого имущества, переданных во владение и (или) пользование третьим лицам за отчетный период:

– в аренду,

- **в безвозмездное пользование,**
- **в хозяйственное ведение,**
- **в оперативное управление,**
- **по концессионным соглашениям.**

Общее количество объектов недвижимого имущества, переданных во владение и (или) пользование третьим лицам, за отчётный период 2020 г. составило 207 ед., что на 23 ед. или на 12,5% больше аналогичного показателя 2019 года.

В 2020 году передано по договорам аренды нежилых помещений 96 объектов недвижимого имущества против 68 объектов, переданных в 2019 году.

В отчетном периоде в безвозмездное временное пользование передано 54 объекта недвижимого имущества (2019 год – 40 объектов).

В целях сохранения, рационального использования муниципального имущества в 2020 году на праве хозяйственного ведения за муниципальными предприятиями закреплено 29 объектов недвижимого имущества, что на 23 объекта меньше, чем в 2019 году, в связи с отсутствием необходимости использования в уставной деятельности; на праве оперативного управления за муниципальными учреждениями – 28 объектов, что на 4 объекта больше, чем в 2019 году.

В отчетном периоде объекты недвижимого имущества по концессионным соглашениям не передавались.

3. Количество объектов недвижимого имущества, отчужденных из муниципальной собственности:

- в порядке приватизации

За отчетный период количество объектов недвижимого имущества, отчуждённых из муниципальной собственности в порядке приватизации, составило 879 ед. (40 объектов недвижимого имущества нежилого фонда и 839 объектов недвижимого имущества жилого фонда). Данный показатель в 2020 году по сравнению с 2019 годом снизился на 62 ед. Это обусловлено в основном уменьшением количества поступивших заявлений от граждан.

- безвозмездно в собственность Российской Федерации, субъекта Российской Федерации

В 2020 году в федеральную собственность и собственность Самарской области из собственности городского округа Самара был отчуждено 13 объектов недвижимости (нежилые здания и помещения общей площадью 31 671,7 кв.м.).

- безвозмездно в собственность религиозных организаций

В 2020 году безвозмездно в собственность религиозных организаций передан 1 объект недвижимого имущества.

- безвозмездно в собственность внутригородских районов городского округа Самара

В отчетном периоде недвижимое имущество в собственность внутригородских районов городского округа Самара не передавалось.

Всего за 2020 год было отчуждено из муниципальной собственности 893 объекта недвижимого имущества, что ниже показателя 2019 года на 5,2%.

4. Количество объектов недвижимого имущества, включенных в прогнозный план приватизации, на конец отчетного периода

На конец отчетного периода в прогнозный план приватизации включено 36 объектов недвижимого имущества нежилого фонда. Данный показатель ниже на 5,3 % (на 2 ед.) по сравнению с 2019 годом, что связано с сокращением количества объектов недвижимости, обладающих конкурентоспособными характеристиками для представления на рынке недвижимости городского округа Самара.

Раздел 4. Организация в границах городского округа Самара электро-тепло-, газо- и водоснабжения населения городского округа Самара, водоотведения и снабжения населения городского округа Самара топливом в пределах полномочий, установленных законодательством Российской Федерации

1. Доля численности жителей городского округа Самара, обеспеченных системами теплоснабжения, в общей численности жителей городского округа Самара (норматив - 100%)

Показатель определяется как отношение численности жителей городского округа Самара, обеспеченных системами теплоснабжения, к среднегодовой численности населения городского округа Самара:

	2019 г.	2020 г.
Ч _{ст.} (чел.)	1 140 532	1 147 722
СЧ (чел.)	1 156 727	1 155 100
Д (%)	98,6	99,4

где:

Ч_{ст.} – численность жителей городского округа Самара, обеспеченных системами теплоснабжения, чел.;

СЧ – среднегодовая численность населения, чел.;

Д – доля численности жителей, обеспеченных системами теплоснабжения, %.

В 2020 году в городском округе Самара 99,4% жителей проживало в жилищном фонде, оборудованном системами теплоснабжения (0,6% жителей проживало в домах с печным отоплением).

2. Доля численности жителей городского округа Самара, обеспеченных системами водоснабжения, в общей численности жителей

городского округа Самара (норматив - 100%)

Показатель определяется как отношение численности жителей городского округа Самара, обеспеченных системами водоснабжения, к среднегодовой численности населения городского округа Самара:

	2019 г.	2020 г.
Ч _{св.} (чел.)	1 117 398	1 124 588
СЧ (чел.)	1 156 727	1 155 100
Д (%)	96,6	97,4

где: Ч_{св.} – численность жителей городского округа Самара, обеспеченных системами водоснабжения, чел.;

СЧ – среднегодовая численность населения, чел.;

Д – доля численности жителей, обеспеченных системами водоснабжения, %.

В 2020 году в городском округе Самара 97,4% жителей проживало в жилищном фонде, оборудованном системами водоснабжения (2,6% – проживало в неблагоустроенном жилищном фонде и частном секторе с использованием водоразборных колонок).

3. Доля численности жителей городского округа Самара, обеспеченных системами газоснабжения, в общей численности жителей городского округа Самара (норматив - 100%)

Показатель определяется как отношение численности жителей городского округа Самара, обеспеченных системами газоснабжения, к среднегодовой численности населения городского округа Самара:

	2019 г.	2020 г.
Ч _{сг.} (чел.)	969 337	972 053
СЧ (чел.)	1 156 727	1 155 100
Д (%)	83,8	84,2

где:

Ч_{сг.} – численность жителей городского округа Самара, обеспеченных системами газоснабжения, чел.;

СЧ – среднегодовая численность населения, чел.;

Д – доля численности жителей, обеспеченных системами газоснабжения, %.

В 2020 году в городском округе Самара 84,2% жителей проживало в жилищном фонде, оборудованном системами газоснабжения (15,8% – проживало в многоквартирных домах, оборудованных электрическими плитами).

4. Доля численности жителей городского округа Самара, обеспеченных системами водоотведения, в общей численности жителей

городского округа Самара (норматив - 100%)

Показатель определяется как отношение численности жителей городского округа Самара, обеспеченных системами водоотведения, к среднегодовой численности населения городского округа Самара:

	2019 г.	2020 г.
Ч _{ск.} (чел.)	1 115 084	1 122 275
СЧ (чел.)	1 156 727	1 155 100
Д (%)	96,4	97,2

где:

Ч_{ск.} – численность жителей городского округа Самара, обеспеченных системами водоотведения, чел.;

СЧ – среднегодовая численность населения, чел.;

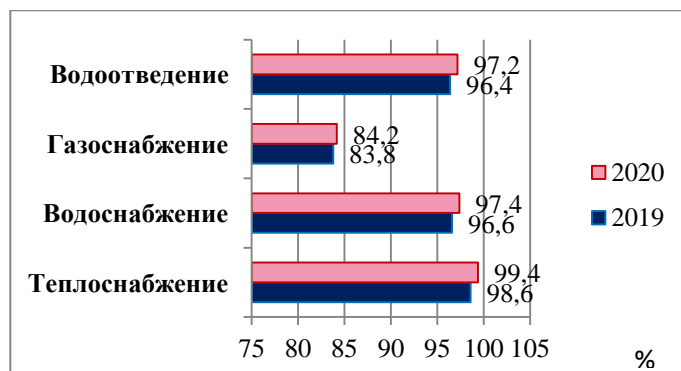
Д – доля численности жителей, обеспеченных системами водоотведения, %.

В 2020 году в городском округе Самара 97,2% жителей проживало в жилищном фонде, оборудованном системами водоотведения (2,8% – проживало в неблагоустроенном жилищном фонде и частном секторе, пользующихся дворовыми выгребными и канализированными туалетами и выгребными ямами).

Незначительное увеличение значений показателей оснащенности жилищного фонда вышеперечисленными системами коммунальных услуг обусловлено введением в эксплуатацию 49 современных жилых домов, оборудованных всеми видами благоустройства, из которых 21 многоквартирный дом введен в эксплуатацию только в 4 квартале 2020 года, в связи с чем на конец года данные жилые дома были заселены не полностью.

Таким образом, из общей численности населения, проживающего в 2020 году в городском округе Самара:

- 99,4% проживало в жилищном фонде, оборудованном системами теплоснабжения;
- 97,4% оборудованном системами водоснабжения;
- 84,2% оборудованном системами газоснабжения;
- 97,2% оборудованном системами водоотведения:



5. Доля объема отпуска коммунальных ресурсов, счета за которые выставлены по показаниям приборов учета, к общему объему отпущенных коммунальных ресурсов

Данный показатель сформирован на основании сведений, представленных ресурсоснабжающими организациями, осуществляющими поставку энергоресурсов на территории городского округа Самара.

Значение показателя рассчитывается по формуле:

$$Dkr = (Ru / Ro) \times 100\%,$$

где:

Dkr – доля объема отпуска коммунального ресурса, %;

Ru – объем отпуска коммунального ресурса, счет за который выставлен по показаниям приборов учета (м3, Гкал, кВт/ч);

Ro – общий объем коммунального ресурса, отпущенного потребителям (м3, Гкал, кВт/ч).

Электрическая энергия:

Доля объема отпуска электрической энергии потребителям городского округа Самара, счета за которую выставлены по показаниям приборов учета, в 2020 году составила 90,8%, что на 3,0 п.п. ниже, чем в 2019 году:

	тыс. кВт/ч	
	2019 г.	2020 г.
Ru	6 362 952,69	4 731 440,72
Ro	6 786 323,67	5 212 124,53
Dkr %	93,8	90,8

В 2020 году общий объем потребления электрической энергии потребителями городского округ Самара, как и объем отпуска, счета за который выставлены по показаниям приборов учета, уменьшился по сравнению с 2019 годом.

Высокий объем потребления электрической энергии в многоквартирных домах в 2019 году был связан с заключением договоров электроснабжения ПАО «Самараэнерго» с населением жилищного фонда городского округа Самара, расположенного по адресам: пос.Мехзавод квартал 1, микрорайон Новая Самара, микрорайон Крутые Ключи, а также включением в объемы потребления электрической энергии неучтенных объемов за 2018 год, потребленных жителями многоквартирных домов по ул. Либкнехта, д.4 и д.6.

Теплоснабжение:

Доля объема отпуска тепловой энергии потребителям городского округа

Самара, счета за которую выставлены по показаниям приборов учета (с учетом приборов, установленных на границе эксплуатационной ответственности теплоснабжающих организаций), в 2020 году составила 39,9%, что на 1,6 п.п. ниже, чем в 2019 году:

	2019 г.	2020 г.
Ru	3 255,69	3 089,88
Ro	7 845,93	7 736,32
Dkr %	41,5	39,9

тыс. Гкал

По информации ресурсоснабжающих организаций на уменьшение доли отпуска тепловой энергии потребителям городского округа Самара в 2020 году оказало влияние ввод новостроек (49 многоквартирных домов площадью 285,3 тыс.кв.м), оснащенных системами регулирования подачи тепловой энергии, а также ввод новостроек, оборудованных индивидуальными отопительными котлами и крышными котельными.

Кроме того, среднемесячная температура наружного воздуха в зимний период 2020 года составляла от –3,1 до –3,6°C, это значительно выше средних значений в аналогичные периоды прошлых лет (в 2018 году составляла – 8,9°C, а в 2019 году –5,3°C).

Холодное водоснабжение и водоотведение:

Доля объема отпуска холодной воды потребителям городского округа Самара, счета за которую выставлены по показаниям приборов учета, в 2020 году составила 72,8%, что на 2,6 п.п. выше, чем в 2019 году:

	2019 г.	2020 г.
Ru	93 763,55	90 497,93
Ro	133 640,80	124 387,89
Dkr %	70,2	72,8

тыс.м3

В то же время в 2020 году наблюдается снижение как общего объема холодного водоснабжения, поставленного потребителям, так и объема отпуска водоснабжения по показаниям приборов учета.

По информации ресурсоснабжающих организаций на снижение объема отпуска холодной воды потребителям повлияли следующие факторы:

- эпидемиологическая ситуация, связанная с введением ограничений во время пандемии коронавируса, когда часть сотрудников предприятий и организаций, была переведена на удаленную работу, а также частично были закрыты учреждения образования, социальной сферы, были закрыты малые предприятия и организации;
- увеличение количества индивидуальных и общедомовых приборов учета потребления холодной воды и экономное расходование воды населением в целях

снижения затрат на оплату коммунальных услуг.

Горячее водоснабжение

Доля объема отпуска горячей воды потребителям городского округа Самара, счета за которую выставлены по показаниям приборов учета, в 2020 году составила 42,2%, что на 1,7 п.п. ниже, чем в 2019 году:

	тыс. м3	
	2019 г.	2020 г.
Ru	7 385,25	6 822,74
Ro	16 804,42	16 167,22
Dkr %	43,9	42,2

На уменьшение объемов отпуска горячей воды потребителям повлияли следующие факторы:

- эпидемиологическая ситуация, связанная с введением ограничений во время пандемии коронавируса, когда часть сотрудников предприятий и организаций, была переведена на удаленную работу, а также частично были закрыты учреждения образования, социальной сферы, малые предприятия и организации;
- увеличение количества индивидуальных и общедомовых приборов учета потребления горячей воды и экономное расходование воды населением в целях снижения затрат на оплату коммунальных услуг.

Газоснабжение

Доля объема отпуска природного газа потребителям городского округа Самара в 2020 году, счета за который выставлены по приборам учета, составила 58,5%, что на 9,4 п.п. выше, чем в 2019 году:

	куб.м	
Показатель	2019 г.	2020 г.
Ru	168 339,22	188 618,09
Ro	342 870,04	322 261,03
Dkr %	49,1	58,5

Общий объем потребления газа по сравнению с 2019 годом уменьшился, вместе с тем объем отпуска природного газа потребителям, счета за который выставлены по показаниям приборов учета, увеличился.

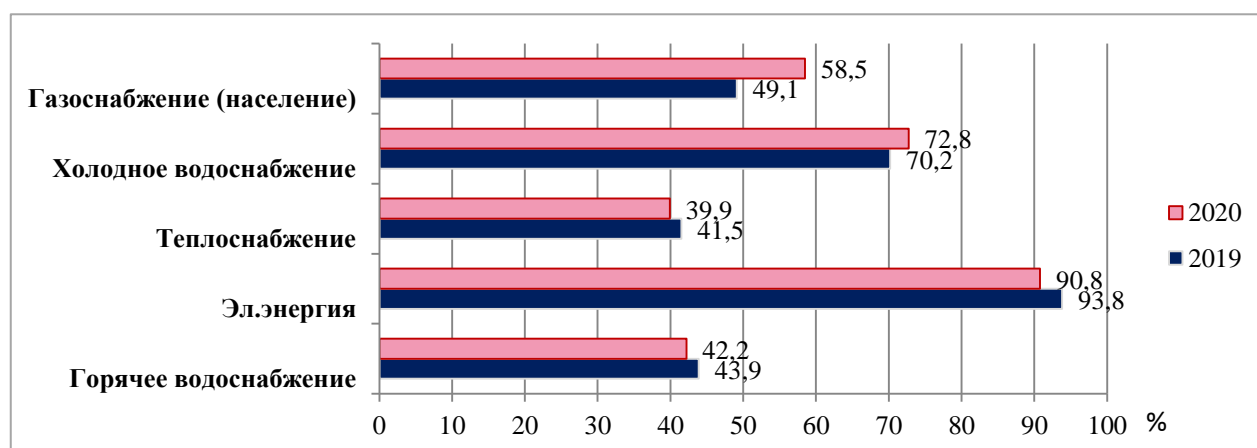
По информации ООО «Газпром Межрегионгаз Самара», на уменьшение объемов отпуска природного газа потребителям повлияло следующее:

- температура наружного воздуха в январе и феврале 2020 года была значительно выше средних значений за аналогичные периоды прошлых лет (в 2018 году составляла $-8,9^{\circ}\text{C}$, в 2019 году $-5,3^{\circ}\text{C}$, а в 2020 году от $-3,1$ до $-3,6^{\circ}\text{C}$);

– увеличение количества индивидуальных приборов учета энергетического ресурса.

Кроме того, в соответствии с постановлением Правительства Российской Федерации от 02.04.2020 № 424 «Об особенностях предоставления коммунальных услуг собственникам и пользователям помещений в многоквартирных домах и жилых домов» в связи с эпидемиологической ситуацией абонентов, у которых истек межповерочный интервал приборов учета потребления газа, ресурсоснабжающая организация не переводила на начисления платежей по нормативу, продолжая начисление, за потребленный энергетический ресурс, по приборам учета.

Доля объема коммунальных ресурсов, отпускаемых по приборам учета, в 2020 году относительно 2019 года увеличилась по: холодному водоснабжению – на 2,6 п.п и газоснабжению – на 9,4 п.п., а снизилась по: электроэнергии – на 3,0 п.п., теплоснабжению – на 1,6 п.п., горячему водоснабжению – на 1,7 п.п.:



**Раздел 5. Дорожная деятельность в отношении автомобильных дорог
местного значения в границах
городского округа Самара и обеспечение безопасности дорожного
движения на них, включая создание
и обеспечение функционирования парковок (парковочных мест),
осуществление муниципального контроля за сохранностью
автомобильных дорог местного значения в границах городского округа
Самара, организация дорожного движения, а также осуществление иных
полномочий в области использования автомобильных дорог и
осуществления дорожной деятельности в соответствии с
законодательством Российской Федерации**

1. Доля протяженности автомобильных дорог общего пользования местного значения, не отвечающих нормативным требованиям, в общей протяженности автомобильных дорог общего пользования местного значения

С 2019 года Администрация городского округа Самара участвует в реализации региональной составляющей федеральных проектов «Дорожная сеть» и «Общесистемные меры развития дорожного хозяйства» национального проекта «Безопасные и качественные автомобильные дороги» (далее – БКАД), который предусматривает ежегодное увеличение показателя «Доля протяженности дорожной сети городского округа Самара, находящаяся в нормативном состоянии».

Расчет целевого показателя БКАД осуществляется исходя из значения общей протяженности автомобильных дорог с твердым покрытием, по которым ежедневно наблюдается маятниковая миграция населения, т.е. 709,41 км, а также на основании данных экспертной диагностики автомобильных дорог общего пользования местного значения (в соответствии с письмом министерства транспорта Российской Федерации от 21.08.2019 №ИА-Д2-24/13506 даны пояснения по формированию регионального проекта в целях реализации федерального проекта «Дорожная сеть»).

По итогам инструментальной и экспертной диагностики, проведенной в 2020 году, протяженность автомобильных дорог общего пользования местного значения, не отвечающих нормативным требованиям, составила 311,54 км.

Таким образом, доля протяженности автомобильных дорог общего пользования местного значения, не отвечающих нормативным требованиям, в общей протяженности автомобильных дорог общего пользования местного значения составила 43,9%, что на 7,6 процентных пункта меньше, чем в 2019 году.

Улучшению значения показателя способствовало заключенное в 2020 году между Администрацией городского округа Самара и Министерством транспорта и автомобильных дорог Самарской области соглашение о предоставлении субсидии на реализацию мероприятий, предусмотренных подпрограммой «Модернизация и развитие автомобильных дорог общего пользования местного значения в Самарской области» государственной программы «Развитие транспортной системы Самарской области (2014-2025 годы)», утвержденной постановлением Правительства Самарской области от 27.11.2013 № 677, в соответствии с которым установлена доля средств областного бюджета в общем объеме финансирования 95,7%, соответственно доля средств городского бюджета в общем объеме финансирования – 4,3%.

В целях достижения целевых показателей национального проекта БКАД в 2020 году были выполнены работы по ремонту асфальтобетонного покрытия

45 участков автомобильных дорог на сумму 1 244 650,55 тыс. руб. протяженностью 54,12 км, в том числе:

1. Ремонт 40 участков автомобильных дорог картами свыше 100 п. м протяженностью 33,56 км на сумму 394 526,15 тыс. руб.

2. Комплексный ремонт двух автомобильных дорог протяженностью 5,1 км на сумму 390 758,35 тыс. руб. в рамках переходящих с 2019 года муниципальных контрактов, в том числе:

- ул. Стара-Загора от ул. Воронежской до ул. Ташкентской (2,5 км);
- ул. Победы от пр. Кирова до ул. Гагарина (2,6 км).

3. Комплексный ремонт ул. Мичурина от ул. Чкалова до пр. Масленникова с вводом в эксплуатацию в 2020 году протяженностью 2,9 км на сумму 197 691,75 тыс. руб.

4. Комплексный ремонт двух переходящих на 2021 год объектов (ввод в эксплуатацию в 2021 году) на общую сумму 79 750, 80 тыс. руб., в том числе:

- ул. Арцыбушевская от ул. Полевой до пер. Тургенева;
- ул. Ленинская ул. Полевой до д.№1 по ул. Ленинской.

5. Кроме того, вне рамок национального проекта выполнен ремонт участков улично-дорожной сети общей протяженностью 12,56 км на сумму 181 923, 50 тыс. руб.

Реализация мероприятий позволила увеличить протяженность дорог, находящихся в нормативном состоянии, с 343,75 км (48,5%) в 2019 году до 397,87 км (56,1 %) в 2020 году. По итогам 2020 года плановый показатель национального проекта перевыполнен на 1,5%.

2. Протяженность отремонтированных автомобильных дорог местного значения

Протяжённость отремонтированных автомобильных дорог в отчётном году составила 54,12 км (2019 г. - 62,42 км).

Сравнение фактических значений по протяженности отремонтированных дорог за 2020 и 2019 годы некорректно (несопоставимо), поскольку протяженность отремонтированных дорог складывается из разных видов ремонта, который включает в себя разные виды работ.

3. Протяженность построенных (реконструированных) автомобильных дорог, линий трамваев местного значения

В 2020 году Департаментом градостроительства городского округа Самара (далее – Департамент градостроительства) введен в эксплуатацию 1 объект транспортной инфраструктуры в рамках муниципальной программы городского округа Самара «Стимулирование развития жилищного строительства в городском округе Самара» на 2018-2022 годы – «Автодороги, расположенные

в пределах жилой застройки по адресу: г. Самара, Красноглинский район, Московское шоссе, 23 км» протяженностью 0,92 км.

По состоянию на 01.01.2021 строительно-монтажные работы завершены. Получено разрешение на ввод объекта в эксплуатацию от 30.12.2020 № 63-301000-149-2019.

Объем средств, израсходованных на мероприятие в 2020 году, составил 47 839,6 тыс. руб. (средства областного бюджета – 38 271,7 тыс. руб., средства городского бюджета – 9 567,9 тыс. руб.). Уменьшение финансирования в отчетном году по сравнению с 2019 г. связано с меньшим количеством объектов, запланированных к вводу в 2020 году.

Раздел 6. Обеспечение проживающих в городском округе Самара и нуждающихся в жилых помещениях малоимущих граждан жилыми помещениями, организация строительства и содержания муниципального жилищного фонда, создание условий для жилищного строительства, осуществление муниципального жилищного контроля

1. Общая площадь жилых помещений, приходящаяся в среднем на одного жителя (всего):

- в т.ч. введенная в действие за год

В 2020 году общая площадь жилых помещений, приходящаяся в среднем на одного жителя, составила 29,88 кв.м, что на 1,5 % больше, чем в 2019 году.

В 2020 году было введено в эксплуатацию 464,3 тыс. кв. м жилья, из них:

- многоквартирное жилищное строительство – 328,0 тыс. кв. м;
- индивидуальное жилищное строительство – 136,3 тыс. кв. м.

Введенная в действие в 2020 году жилая площадь на душу населения в городском округе Самара составила 0,40 кв.м, что на 25,9 % меньше, чем в 2019 году (0,54 кв. м – информация за 2019 год скорректирована в соответствии с данными органов статистики).

2. Доля граждан, состоящих на учете в качестве нуждающихся в жилых помещениях на конец отчетного периода, в общей численности населения городского округа Самара на конец отчетного периода, %

По состоянию на конец отчетного 2020 года в качестве нуждающихся в жилых помещениях состояло на учете 12 780 чел. (на конец 2019 г. – 12 866 чел.).

Доля граждан, состоящих на учете в качестве нуждающихся в жилых помещениях на конец отчетного периода, в общей численности населения городского округа Самара на конец отчетного периода, рассчитана как:

2020 г. = $12\,780 \text{ чел.} / 1\,155\,072 \text{ чел.} \times 100 \% = 1,1 \%$

2019 г. = $12\,866 \text{ чел.} / 1\,156\,695 \text{ чел.} \times 100 \% = 1,1\%$

В 2020 году значение показателя сохранилось на уровне 2019 года.

3. Доля населения, получившего жилые помещения и улучшившего жилищные условия, в общей численности населения, состоявшего на

учете в качестве нуждающегося в жилых помещениях, %

В списке граждан, принятых на учет в качестве нуждающихся в жилых помещениях, по городскому округу Самара состояли:

- в 2019 году – 12 866 человек.
- в 2020 году – 12 780 человек.

Из числа лиц, нуждающихся в жилых помещениях, в течение 2020 года были обеспечены жилыми помещениями 97 человек (в 2019 году – 165 человек).

Доля населения, получившего жилые помещения и улучшившего жилищные условия, в общей численности населения, состоявшего на учете в качестве нуждающегося в жилых помещениях, рассчитана как:

$$2020 \text{ г.} = 97 \text{ чел.} / 12\,780 \text{ чел.} \times 100 \% = 0,76 \%$$

$$2019 \text{ г.} = 165 \text{ чел.} / 12\,866 \text{ чел.} \times 100 \% = 1,28 \%$$

В 2020 году по сравнению с 2019 годом наблюдалось снижение показателя на 0,52 процентных пункта.

Снижение значения показателя в 2020 году связано с недостаточным финансированием из бюджета на приобретение квартир, в случае выделения дополнительного финансирования Департаментом управления имуществом городского округа Самара организуется работа по приобретению жилых помещений.

4. Доля площади аварийного жилья муниципального жилищного фонда в общей площади муниципального жилищного фонда на конец отчетного периода, %

В 2020 году общая площадь муниципального жилищного фонда составила 1 411,0 тыс. кв. м. (2019г. - 1 448,0 тыс. кв. м.), в том числе аварийного жилищного фонда – 384,0 тыс. кв. м. (2019г. - 383,4 тыс. кв. м.)

Доля площади аварийного жилья муниципального жилищного фонда в общей площади муниципального жилищного фонда на конец 2020 года составила 27 % (увеличилась по сравнению с 2019 годом на 1 процентный пункт с 26 % до 27 %).

Увеличение значения показателя обусловлено снижением площади муниципального жилья (на 2,6 %) в связи с передачей жилых помещений в собственность граждан в порядке приватизации на фоне увеличения площади аварийного жилья муниципального жилищного фонда (на 0,2 %).

5. Доля граждан, проживающих в аварийном жилищном фонде на конец отчетного периода, в общей численности населения городского округа на конец отчетного периода, %

В 2020 году граждан, проживающих в аварийном жилищном фонде, насчитывалось 15 595 человек (в 2019 году – 14 643 человек).

Показатель определен как отношение количества граждан, проживающих в аварийном жилищном фонде на конец отчетного периода, к общей численности населения городского округа на конец отчетного периода (15 595 чел. / 1 155 072 чел. x 100%) и за 2020 год составил 1,35 %.

Таким образом, значение показателя в отчетном периоде увеличилось на 0,08 процентных пункта по сравнению с 2019 годом.

Рост значения показателя обусловлен увеличением количества граждан, проживающих в аварийном жилищном фонде (на 6,5 %), вследствие увеличения площади жилья, признанного аварийным в 2020 году.

6. Доля отремонтированного жилищного фонда (количество многоквартирных домов, в которых произведен капитальный ремонт в отчетном периоде / количество многоквартирных домов в городском округе Самара)

Показатель определяется как отношение количества отремонтированных МКД к общему количеству МКД и рассчитывается по формуле:

$$\text{МКД} = A / B \times 100\%, \text{ где:}$$

A – количество отремонтированных МКД (ед.);

B – количество МКД в городском округе Самара (ед.);

МКД – доля отремонтированного жилищного фонда (%):

Период	2019 г.	2020 г.
A (ед.)	26	4
B (ед.)	10 079	10 084
МКД (%)	0,26	0,04

Проблема нерегулярного и недостаточного финансирования из бюджета городского округа Самара капитального ремонта МКД влечет за собой отрицательную динамику показателя по сравнению с 2019 г.

В 2020 году в городском округе Самара ремонт многоквартирных домов (далее – МКД) в рамках реализации ведомственной целевой программы «Капитальный ремонт многоквартирных домов, расположенных на территории городского округа Самара» на 2019-2021 годы, не осуществлялся ввиду исключения бюджетных средств из программных мероприятий в 2020-2021 годах в соответствии с Решением Думы городского округа Самара от 05.12.2019 № 474 «О бюджете городского округа Самара Самарской области на 2020 год и плановый период 2021 и 2022 годов». Изменения в Программу были внесены постановлением Администрации городского округа Самара от 03.04.2020 № 216 в целях приведения в соответствие с бюджетом.

По непрограммным направлениям деятельности освоение бюджетных средств Резервного фонда Администрации городского округа Самара составило 11 611,0 тыс.руб.:

– на аварийно-восстановительные работы по ремонту 3 МКД, пострадавших в результате взрыва воздушно-газовой смеси, в Красноглинском внутригородском районе (мкр. Крутые Ключи, дома № 43, 44, 45) – 4 462,7 тыс.руб. или 99,8% от

запланированных бюджетом 4 469,5 тыс.руб.;

– на выполнение работ по обследованию, проектированию и проведению противоаварийных и консервационных работ жилого дома, расположенного по адресу: г. Самара, Ленинский район, ул. Галактионовская, д.153 – 7 148,3 тыс.руб. или 62,4% от выделенных бюджетом 11 449,3 тыс.руб. Запланированные работы выполнены в полном объеме. Проектная документация по реставрации будет разработана и представлена в срок до 01.07.2021.

Таким образом, за 2020 год в городском округе Самара за счет средств городского бюджета отремонтировано 4 МКД.

Кроме того, в 2020 году в рамках реализации региональной программы капитального ремонта, по информации некоммерческой организации «Региональный оператор Самарской области «Фонд капитального ремонта», в городском округе Самара фактически выполнен капитальный ремонт в 120 МКД за счет взносов граждан на капитальный ремонт.

Раздел 7. Создание условий для предоставления транспортных услуг населению и организация транспортного обслуживания населения в границах городского округа Самара

1. Объем пассажирских перевозок по видам транспорта:

- автобусами**
- трамваями**
- троллейбусами**
- метро**

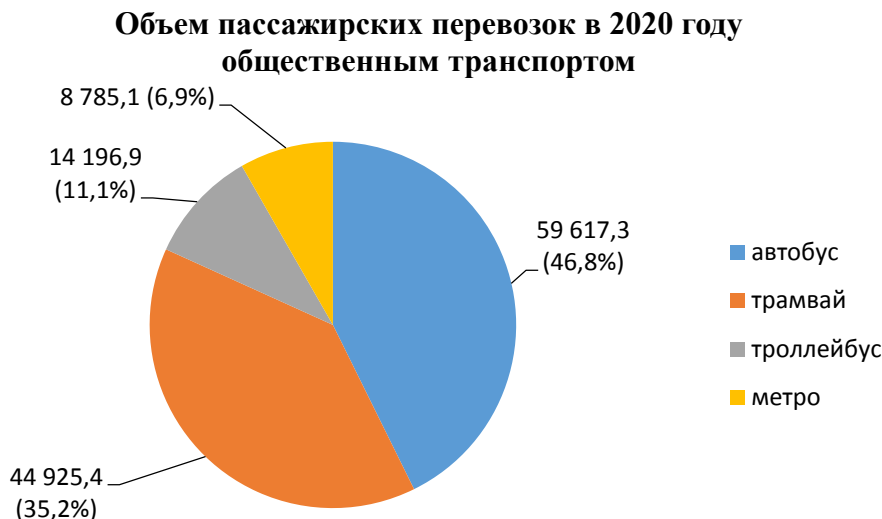
В городском округе Самара перевозки пассажиров осуществляются следующими муниципальными предприятиями городского округа Самара: «Трамвайно-троллейбусное управление» (далее – МП «ТТУ»), «Самарский метрополитен имени А.А.Росовского» (далее – МП «Самарский метрополитен»), а также коммерческим перевозчиком ООО «Самара Авто Газ». За 2020 год перевезено 127 524,7 тыс. чел. (в том числе ООО «Самара Авто Газ» – 59 617,3 тыс. чел.).

Большая часть перевозок населения в 2020 году осуществлялась автобусами. В структуре пассажиропотока перевозки в 2020 году распределены следующим образом: автобус – 46,8%; трамвай – 35,2%; троллейбус – 11,1%; метро – 6,9%.

В 2020 году в сравнении с 2019 годом наблюдается снижение пассажиропотока (на 28,1 %), в том числе: по автобусным перевозкам – на 29,2 %; по перевозкам электрическим транспортом: метро – на 33,1%, трамвай – на 27,2 %, троллейбус – на 22,4 %. Уменьшение объема пассажирских перевозок произошло во всех муниципальных транспортных предприятиях.

Основной причиной снижения пассажиропотока является введение ряда

ограничительных мер в связи с распространением новой коронавирусной инфекции в 2020 году (введены карантин для школ и других образовательных учреждений, режим самоизоляции для граждан и режим ограничительных мер для отдельных организаций). Вместе с тем на снижение пассажиропотока повлияли и такие причины, как наличие ДТП, простои и задержки по вине стороннего транспорта, коммунальные аварии на путях следования трамваев и троллейбусов.



2. Количество приобретенных транспортных средств:

- автобусов
- трамвайных вагонов
- троллейбусов
- вагонов метро

Для удовлетворения потребности населения в подвижном составе, отвечающем требованиям комфортности, безопасности и доступности для маломобильных групп населения в 2014-2016 годах приобретен подвижной состав в количестве 175 ед., из них 125 ед. автобусов, работающих на газомоторном топливе, 30 ед. трамвайных вагонов, 20 ед. троллейбусов. Подвижной состав был приобретен по схеме лизинга сроком на 5 лет. В этой связи на 2020 год предусмотрена оплата лизинговых платежей за ранее приобретенный подвижной состав.

В 2020 году произведена оплата лизинговых платежей в сумме 377 581,2 тыс. руб., из них: 193 441,2 тыс. руб. за счет средств бюджета городского округа Самара, 184 140 тыс. руб. – средства областного бюджета. Из общей суммы оплачено:

– 191 581,2 тыс. руб. за приобретенные в 2015 году 43 ед. автобусов, 20 ед. троллейбусов, 20 ед. трамвайных вагонов за счет средств бюджета городского округа Самара;

– 186 000,0 тыс. руб. за приобретенные в 2016 году трехсекционные трамвайные вагоны в рамках подготовки к проведению Чемпионата мира по

футболу в 2018 году, из них 184 140,0 тыс. руб. – за счет средств областного бюджета, 1 860,0 тыс. руб. – средства бюджета городского округа Самара.

Кроме того, в 2020 году приобретен новый подвижной состав в количестве 2 вагонов метро (в 2019 году также 2 вагона), за который произведена оплата на сумму 147 462,4 тыс. руб., в том числе: 145 987,8 тыс. руб. – за счет средств областного бюджета, 1 474,6 тыс. руб. – средства бюджета городского округа Самара.

За счет приобретаемого подвижного состава постепенно обновляется парк муниципальных предприятий городского округа Самара, что позволяет увеличить общее количество подвижного состава на линии и повысить обеспеченность населения городского округа муниципальным пассажирским транспортом.

3. Обеспеченность населения городского округа муниципальным пассажирским транспортом, осуществляющим перевозки в пределах городского округа, на 10 тыс. жителей

Данный показатель рассчитывается путем отношения общего количества единиц всех видов муниципального пассажирского транспорта (в 2020 году – 605 ед., в 2019 году – 755 ед.) на среднегодовую численность населения городского округа (2020 год – 1 155 100 чел. (оценка), 2019 год – 1 156 670 чел.) и составил в 2020 году – 5,24 ед. на 10 тыс. человек, в 2019 году – 6,53 ед. на 10 тыс. человек.

Обеспеченность населения муниципальным общественным транспортом в 2020 году в сравнении с 2019 годом уменьшилась на 19,8 % (с 6,53 до 5,24) за счет снижения количества подвижного состава, работающего на линии, в связи с вынужденной ситуацией по ограничительным мерам, связанным с распространением новой коронавирусной инфекции (COVID -19).

4. Доходы муниципальных предприятий от перевозки пассажиров, приходящиеся на 1 тыс. пассажиров, перевезенных муниципальным пассажирским транспортом (включая пассажиров, пользующихся льготами)

За 2020 год суммарный объем доходов, полученных муниципальными предприятиями городского пассажирского транспорта, уменьшился на 310 901,9 тыс. руб. (на 19,4 %) по сравнению с 2019 годом и составил 1 287 886,0 тыс. руб.

Также в 2020 году уменьшилось количество пассажиров, перевезенных муниципальными предприятиями, на 25 212,3 тыс. чел. или на 27,1 % (с 93 119,7 тыс. человек в 2019 году до 67 907,4 тыс. чел. в 2020 году) в связи с вынужденной ситуацией по ограничительным мерам, связанным с распространением новой коронавирусной инфекции (COVID -19).

Вместе с тем в сравнении с 2019 годом значение показателя «Доходы муниципальных предприятий от перевозки пассажиров, приходящиеся на 1 тыс. пассажиров» возросло на 10,5 % и составило 19,0 тыс. руб. на 1 тыс. человек (темпы снижения пассажиропотока превысили темпы снижения суммарного объема доходов муниципальных предприятий – расчетный тариф для МП «Самарский метрополитен» с 01.04.2020 увеличен на 36,5%).

5. Количество поступивших / учтенных предложений от органов местного самоуправления внутригородских районов городского округа Самара по открытию, изменению и закрытию внутримunicipальных маршрутов

В 2020 году поступило одно предложение от Администрации Куйбышевского внутригородского района городского округа Самара по изменению внутримunicipального маршрута. Предложение Администрации Куйбышевского внутригородского района учтено.

Данный показатель имеет заявительный характер.

Раздел 8. Участие в профилактике терроризма и экстремизма, а также в минимизации и (или) ликвидации последствий проявления терроризма и экстремизма в границах городского округа Самара

1. Общее число проявлений терроризма и экстремизма

В 2020 году проявлений терроризма и экстремизма на территории городского округа Самара не зафиксировано.

Вместе с тем проведено 28 проверок по сообщениям о готовящихся террористических актах. По результатам проведенных проверок данные сообщения не подтвердились.

2. Число мероприятий по профилактике терроризма и экстремизма, проведенных на территории городского округа Самара

В рамках муниципальной программы городского округа Самара «Профилактика терроризма и экстремизма на территории городского округа Самара» на 2018-2020 годы, утвержденной постановлением Администрации городского округа Самара от 04.09.2019 № 704 (далее – Программа), отраслевыми (функциональными) органами Администрации городского округа Самара с целью предупреждения проявлений терроризма и экстремизма в 2020 г. проведено 778 мероприятий по их профилактике, что в 1,8 раза больше по сравнению с 2019 годом (444 ед.).

Данные мероприятия проведены для обучающихся (воспитанников) образовательных организаций, молодежи (классные часы, круглые столы, беседы, дебаты) и направлены на воспитание толерантности, профилактику экстремистских проявлений и агрессивного поведения к лицам других национальностей и религий в городском округе Самара.

Исполнение мероприятий осуществляется в рамках текущего финансирования

основной деятельности исполнителей мероприятий Программы и не требует дополнительных денежных средств из бюджета городского округа Самара.

Значение показателя за 2019 г. скорректировано в сторону увеличения с 367 до 444 ед. по итогам отчета об исполнении Программы за 2019 г.

3. Число мероприятий по минимизации и (или) ликвидации последствий проявления терроризма и экстремизма, проведенных на территории городского округа Самара в отчетном периоде

В связи с тем, что случаи проявления терроризма и экстремизма в отчетном периоде на территории городского округа Самара отсутствовали, мероприятия по ликвидации и минимизации их последствий в 2020 году не проводились.

Раздел 9. Разработка и осуществление мер, направленных на укрепление межнационального и межконфессионального согласия, поддержку и развитие языков и культуры народов Российской Федерации, проживающих на территории городского округа Самара, реализацию прав коренных малочисленных народов и других национальных меньшинств, обеспечение социальной и культурной адаптации мигрантов, профилактику межнациональных (межэтнических) конфликтов

Показатели раздела 9 применяются в соответствии с Планом мероприятий по реализации Стратегии государственной национальной политики Российской Федерации на период до 2025 года на территории городского округа Самара в 2019-2021 гг., утвержденным Главой городского округа Самара от 14.02.2019г. (далее - План).

1. В целях **формирования специальных информационно-коммуникативных компетенций учащихся образовательных учреждений в сфере межэтнических отношений** проведены следующие мероприятия:

- в общеобразовательных учреждениях городского округа Самара проведены различные мероприятия, направленные на борьбу с терроризмом: 168 уроков и классных часов по профилактике террористических угроз и экстремизма (охвачено 6 000 человек), 170 семинаров и круглых столов по вопросам противодействия экстремизму в образовательных учреждениях (охвачено 100 000 человек), 12 мероприятий, направленных на формирование культурной, этнической, религиозной и расовой толерантности (охвачено 29 380 человек),

- в течение года проведено 3 700 районных и школьных патриотических акций (охвачено 20 700 человек),

- в 18-ти образовательных учреждениях функционировали национальные школы «выходного дня» (охвачено 1180 человек).

Общее количество мероприятий по данной тематике в отчетном году составило 4068 единиц, что на 20,7% меньше, чем в предыдущем периоде. Охвачено 157 260 человек, что значительно превышает количество участников прошлого года (82 тыс. человек), так как большинство мероприятий проводились в онлайн-формате. Уменьшение количества проведенных мероприятий связано с

распространением новой коронавирусной инфекции (COVID-19) и введением ограничительных мер на проведение массовых мероприятий.

Мероприятия проводились в рамках текущей деятельности - финансирование не требовалось.

2. В целях повышения эффективности использования гражданских институтов и органов местного самоуправления в профилактике ксенофобии и взаимодействия с социально ориентированными общественными объединениями проведены следующие мероприятия:

- 8 заседаний рабочей группы Общественного совета по национальным вопросам с участием представителей Департамента общественных и внешних связей Аппарата Администрации городского округа Самара (заседания проводились в онлайн-формате);

- проведено 377 консультаций по методической и организационной помощи некоммерческим организациям,

- проведено 25 социально значимых мероприятий, направленных на сохранение национальных культур и укрепление межнационального сотрудничества (охвачено 1407 человек),

- для организации и проведения социально значимых мероприятий предоставлено 7 субсидий на общую сумму 2 905 804,9 руб.;

- подготовлено 8 информационных материалов и аналитических справок о состоянии межнациональных и межконфессиональных отношений в городском округе Самара;

- 6 муниципальных служащих получили дополнительное профессиональное образование по программам профессиональной переподготовки и повышения квалификации по вопросам реализации государственной национальной политики Российской Федерации.

Общее количество мероприятий по данному показателю в отчетном периоде составило 431 ед., что в 2,5 раза больше, чем в 2019 году (173 ед.).

Значительный рост показателя обеспечен ростом количества консультаций представителей некоммерческих организаций, что связано с переводом их в онлайн формат. В тоже время более чем в 2 раза уменьшилось количество социально значимых мероприятий, проводимых с участием зрителей, так как был сокращен объем бюджетных средств на проведение социально значимых мероприятий в городском округе Самара, что также связано с введением ограничительных мер в связи с распространением новой коронавирусной инфекции COVID-19.

3. В целях предупреждения этноконтактной конфликтности в молодежной среде проведено 10 мероприятий:

- учреждениями сферы культуры городского округа Самара осуществлено 9 мероприятий с общим охватом 744 человека,

- турнир по пляжному футболу, в котором приняли участие 96 человек - представители 8 этнических групп.

Количество проведенных мероприятий по сравнению с предыдущим отчетным периодом увеличилось на 66,7%.

Мероприятия проводились в рамках текущей деятельности - финансирование не требовалось.

4. Для создания благоприятной информационной городской среды межэтнического взаимопонимания проведено 14 мероприятий:

- при сопровождении Управления информации и аналитики Аппарата Администрации городского округа Самара в отчетном периоде проведены 6 мероприятий, в том числе подготовлены и размещены на официальном сайте Администрации г.о.Самара (<http://samadm.ru/>) 6 пресс-релизов по теме формирования позитивной информационной среды, способствующей укреплению дружбы народов,

- подведомственными учреждениями сферы культуры было проведено 8 мероприятий. Муниципальными домами культуры были организованы и проведены тематические концертные программы, посвященные памятным датам в истории народов России, часть мероприятий прошла в онлайн-режиме.

Значение показателя по сравнению с 2019 годом снизилось на 54,8%, что также связано с ограничительными мерами на проведение культурно-массовых мероприятий в 2020 году в связи с распространением новой коронавирусной инфекции COVID-19.

Мероприятия проводились в рамках текущей деятельности - финансирование не требовалось.

5. В 2020 году проведено 150 мероприятий, направленных на **обеспечение социальной и культурной адаптации мигрантов**, в том числе:

- на базе учреждения дополнительного образования детей – оздоровительно-образовательного Центра «Помощь» - 127 консультаций семей-мигрантов, испытывающих значительные социально-бытовые затруднения в содержании и воспитании детей,

- администрациями внутригородских районов городского округа Самара проведены мероприятия, направленных на профилактику межнациональных конфликтов, в том числе установлено 19 мест массового компактного проживания мигрантов, выявлено 4 места массовой трудовой деятельности мигрантов.

По сравнению с 2019 годом показатель увеличился на 57,9%.

Мероприятия проводились в рамках текущей деятельности - финансирование не требовалось.

Раздел 10. Участие в предупреждении и ликвидации последствий чрезвычайных ситуаций в границах городского округа Самара

1. Число чрезвычайных ситуаций, произошедших на территории городского округа Самара.

В 2020 году на территории городского округа Самара зарегистрировано 2 случая чрезвычайных ситуаций природного и техногенного характера (уменьшение по сравнению с предыдущим годом в 3,5 раза).

Причинами чрезвычайных ситуаций явились: длительная эксплуатация конструкций (ветхости) крыш зданий, коммуникаций и нарушения требований безопасности при использовании оборудования с бытовым газом.

На мероприятия по ликвидации чрезвычайных ситуаций и их последствий фактически израсходованы бюджетные средства в сумме 17 110,0 тыс. руб. (по сравнению с предыдущим годом в 1,7 раза больше) из резервного фонда Администрации городского округа Самара, установленного Решением Думы городского округа Самара от 05.12.2019 № 474 «О бюджете городского округа Самара Самарской области на 2020 год и на плановый период 2021 и 2022 годов».

2. Число мероприятий по ликвидации (минимизации) последствий чрезвычайных ситуаций

В отчетном году проведено 6 мероприятий по ликвидации (минимизации) угроз чрезвычайных ситуаций.

Управлению гражданской защиты Администрации городского округа Самара из бюджета городского округа Самара в 2020 году на проведение санитарно-противоэпидемических (профилактических) мероприятий по недопущению завоза и распространения новой коронавирусной инфекции (COVID-19) выделены денежные средства в объеме 16 768,9 тыс. руб.

Раздел 11. Предоставление помещения для работы на обслуживаемом административном участке городского округа Самара сотруднику, замещающему должность участкового уполномоченного полиции

1. Количество предоставленных помещений для работы на обслуживаемых административных участках городского округа Самара сотрудникам, замещающим должность участкового уполномоченного полиции

Для работы на обслуживаемых административных участках городского округа Самара сотрудникам, замещающим должность участкового уполномоченного полиции, в 2020 году предоставлено 5 помещений в безвозмездное временное пользование.

Предоставление помещений носит заявительный характер.

Раздел 12. Обеспечение первичных мер пожарной безопасности в границах городского округа Самара

1. Количество пожароспасательных постов, созданных при участии добровольных пожарных формирований, привлекаемых к участию в тушении пожаров, проведению аварийно-спасательных работ, спасению людей и имущества при пожарах и оказанию первой помощи пострадавшим

Управлением гражданской защиты Администрации городского округа Самара в 2020 году в рамках муниципальной программы «Пожарная безопасность городского округа Самара на 2019-2023 годы» были заключены 2 соглашения о

сотрудничестве по обеспечению пожарной безопасности на общую сумму 5000,0 тыс. руб. (в 2019 г. - 5100 тыс. руб.)

Количество пожароспасательных постов, созданных при участии добровольных пожарных формирований, в отчетном году по сравнению с прошлым годом не изменилось и составило 3 единицы.

Пожароспасательные посты выставлены в:

- поселке Береза, Красноглинский внутригородской район;
- поселке Шмидта, Железнодорожный внутригородской район;
- поселке Рубежный, Куйбышевский внутригородской район для обеспечения пожарной безопасности детских оздоровительно-образовательных центров: «Заря», «Арго», и «Юность».

2. Доля площади участков городского округа, не обеспеченных источниками противопожарного водоснабжения, в общей площади территории городского округа Самара

На территории городского округа Самара имеется 33 участка, в которых отсутствуют источники наружного противопожарного водоснабжения.

В 2020 году доля площади территорий, не обеспеченных источниками противопожарного водоснабжения, не изменилась и составляет 4,06 % от общей площади городского округа Самара.

В рамках муниципальной программы городского округа Самара «Пожарная безопасность городского округа Самара на 2019-2023 годы», утвержденной постановлением Администрации городского округа Самара от 28.12.2018 № 1086, строительство противопожарных водоводов не предусмотрено.

Раздел 13. Организация мероприятий по охране окружающей среды в границах городского округа Самара

1. Число мероприятий по охране окружающей среды, проведенных на территории городского округа

В 2020 году финансирование природоохранных мероприятий осуществлялось в рамках муниципальных программ и непрограммных направлений деятельности.

По охране окружающей среды выполнено 17 мероприятий (в 2019 году – 18) на сумму 266 400,8 тыс.руб. (в том числе за счет средств федерального бюджета – 196 752,3 тыс.руб., областного бюджета – 33 418,8 тыс.руб. и средств бюджета городского округа – 36 229,7 тыс.руб.):

1) В рамках муниципальной программы городского округа Самара «Экологическая программа городского округа Самара» на 2017 - 2021 годы, утвержденной постановлением Администрации городского округа Самара от 28.07.2017 № 664, выполнено 10 мероприятий на сумму 20 675,1 тыс.руб. (в том числе за счет бюджета городского округа – 17 688,0 тыс.руб., за счет средств

областного бюджета – 2 987,1 тыс.руб.):

- 5 мероприятий по очистке водоохранных зон и организации централизованного сбора и вывоза отходов в неорганизованных местах массового отдыха населения за счет средств бюджета городского округа на сумму 11 347,2 тыс. руб. (вывезено отходов в количестве 20,4 тыс.куб.м);

- мероприятие по экологической реабилитации и сохранению природных и природно-антропогенных объектов за счет средств бюджета городского округа на сумму 880,7 тыс. руб. (очистка озера, расположенного на территории городского округа Самара по адресу: ул. Арены-2018);

- мероприятие по обслуживанию спецконтейнеров для сбора отработанных энергосберегающих ламп за счет средств бюджета городского округа на сумму 800,0 тыс. руб. Собрано и утилизировано 2 967 отработанных энергосберегающих ламп;

- мероприятие по участию в организации деятельности по ликвидации обнаруженных очагов загрязнения окружающей среды чрезвычайно опасными и высокоопасными отходами в сумме 12,7 тыс.руб. (за счет средств бюджета городского округа). Проведены работы по демеркуризации 30 ламп, выполнено 5 выездов на объекты по вызову для оказания услуг в пределах 50 км от полигона, приему и хранению ртути жидкой металлической в количестве 13,085 кг, выполнено 4 измерения уровня загрязнения ртутью воздуха помещений;

- мероприятие по ремонту контейнерных площадок на сумму 5 753,9 тыс. руб. (средства бюджета городского округа – 4 035,1 тыс. руб.; областного бюджета – 1 718,8 тыс. руб.). Выполнены работы по ремонту 33 контейнерных площадок;

- мероприятие по устройству контейнерных площадок в сумме 1880,6 тыс. руб. (в том числе средства бюджета городского округа – 612,3 тыс. руб., средства областного бюджета – 1 268,3 тыс. руб.). Выполнены работы по устройству 11 контейнерных площадок.

2) В рамках муниципальной программы «Оздоровление Волги» на 2019-2024 годы, утвержденной постановлением Администрации городского округа Самара от 18.07.2019 № 454, на 2020 год запланирована реализация двух мероприятий:

1. «Реконструкция ГОКС г.о. Самара: Реконструкция системы обеззараживания очищенных сточных вод на ГОКС г. Самара. Станция УФ-обеззараживания».

В бюджете городского округа Самара на реализацию мероприятия предусмотрено 320,6 млн.руб. (в том числе средства вышестоящих бюджетов 318,2 млн.руб., средства бюджета городского округа Самара – 2,4 млн.руб.).

По состоянию на 01.01.2021 кассовый расход составил 228 785,5 тыс.руб. (в том числе за счет средств федерального бюджета – 196 752,3 тыс.руб., областного

бюджета – 30 431,7 тыс.руб. и бюджета городского округа – 1 601,5 тыс.руб.) или 71,4 % от запланированного на год.

Учитывая корректировку проектных решений, последнее – в части примыкания каналов станции к реконструируемой камере № 2 (положительное заключение получено 25.11.2020), подрядная организация не имела возможности исполнить свои обязательства в полном объеме в установленные муниципальным контрактом сроки – до 31.12.2020.

Между МП городского округа Самара «Самараводоканал» и ООО «СТК» 31.12.2020 заключено дополнительное соглашение о продлении срока действия муниципального контракта от 02.10.2019 № 88-МК.

В рамках заключенного дополнительного соглашения разработан и утвержден график производства работ на объекте. Согласно утвержденному графику получение заключения о соответствии построенного (реконструированного) объекта капитального строительства требованиям технических регламентов и проектной документации планируется 26.03.2021 и ввод объекта в эксплуатацию – 30.03.2021.

Таким образом, мероприятие «Реконструкция системы обеззараживания очищенных сточных вод на ГОКС г. Самара. Станция УФ-обеззараживания» в 2020 году не выполнено.

2. «Сооружения доочистки. Реконструкция комплекса биологической доочистки сточных вод от биогенных элементов, городского округа Самара, производительностью 640,0 тыс. куб.м/сут.».

Финансирование мероприятия осуществляется за счет внебюджетных средств в рамках заключенного концессионного соглашения с ООО «Самарские коммунальные системы».

Инвестиционной программой ООО «Самарские коммунальные системы» и концессионным соглашением на 2020 год предусмотрено финансирование в объеме 155 011,53 тыс. руб. – средства внебюджетных источников.

По состоянию на 01.01.2021 кассовый расход составил 239 429,47 тыс. руб. (внебюджетные источники).

В рамках заключенного договора от 28.10.2019 между ООО «Самарские коммунальные системы» и ООО «Гипрокоммунводоканал. Санкт-Петербург» в апреле 2020 года разработана проектно-сметная документация. Сметная стоимость строительно-монтажных работ по итогам проектирования составила 3 141,9 млн. руб. (с НДС).

В соответствии с Постановлением Правительства РФ от 28.09.2015 № 1029 «Об утверждении критериев отнесения объектов, оказывающих негативное воздействие на окружающую среду, к объектам I, II, III, IV категорий» городские очистные канализационные сооружения отнесены к объектам первой категории,

оказывающим негативное воздействие на окружающую среду.

Проектная документация объектов капитального строительства, отнесенных в соответствии с законодательством в области охраны окружающей среды к объектам I категории, подлежит прохождению государственной экологической экспертизы (согласно Федеральному закону РФ от 23.11.1995 № 174-ФЗ «Об экологической экспертизе»).

Комплект документации, включая оценку воздействия на окружающую среду, 01.10.2020 направлен на государственную экологическую экспертизу в Межрегиональное управление Росприроднадзора по Самарской и Ульяновской областям.

По результатам рассмотрения документации 24.12.2020 получено отрицательное заключение государственной экологической экспертизы. После устранения замечаний проектная документация будет повторно направлена на государственную экологическую экспертизу (планируемый срок – 16.03.2021).

Финансирование мероприятия за счет средств бюджетных источников перенесено на 2022 – 2023 годы, в 2021 году реализация мероприятия будет осуществляться за счет внебюджетных средств, предусмотренных концессионным соглашением с ООО «Самарские коммунальные системы».

3) В рамках непрограммных направлений деятельности выполнены 6 мероприятий на сумму 16 940,2 тыс.руб.:

- организованы работы по сбору и вывозу ТКО с мест массового отдыха населения (пляжей) на сумму 1 519,0 тыс. руб. (из бюджета городского округа);

- ликвидированы несанкционированные свалки строительных отходов с территории 6-го причала (вывезено 5,88 тыс. тонн строительных отходов) на сумму 3 424,1 тыс. руб. (средства бюджета городского округа);

- ликвидирован навал грунта с территории Орлова оврага в Красноглинском внутригородском районе городского округа Самара (вывезено 6,8 тыс. тонн грунта) на сумму 3 132,1 тыс. руб. (средства бюджета городского округа).

В 2020 году на территориях, прилегающих к лесным массивам, а также на лесных участках с высокой рекреационной нагрузкой, подверженных возникновению лесных пожаров, в рамках противопожарных мероприятий выполнены работы на сумму 8 865,0 тыс. руб. (средства бюджета городского округа):

- по устройству минерализованных полос, противопожарных разрывов шириной 2,8 м протяженностью 60 км;

- по очистке леса площадью 64,55 гектаров от захламенности (отходы малоценной древесины: хворост, валежник, обломки стволов), утилизировано 1808 тонн растительных отходов;

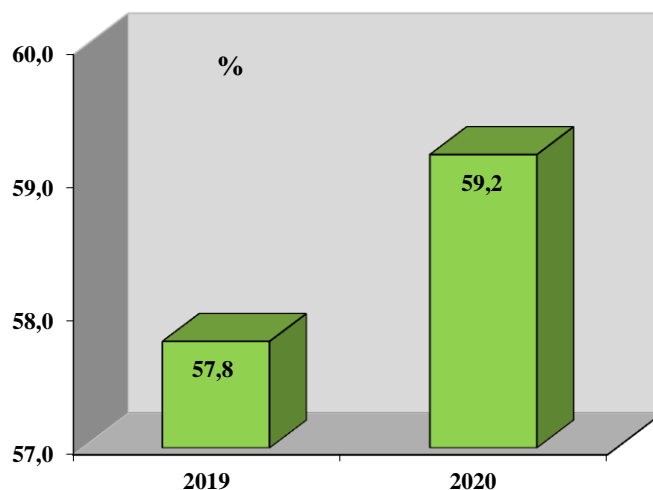
– по изготовлению и размещению информации на противопожарную тематику на 6 рекламных конструкциях в виде щитовых установок большого формата с размером 3*6 метров.

Раздел 14. Организация предоставления общедоступного и бесплатного дошкольного, начального общего, основного общего, среднего общего образования по основным общеобразовательным программам в муниципальных образовательных организациях (за исключением полномочий по финансовому обеспечению реализации основных общеобразовательных программ в соответствии с федеральными государственными образовательными стандартами), организация предоставления дополнительного образования детей в муниципальных образовательных организациях (за исключением дополнительного образования детей, финансовое обеспечение которого осуществляется органами государственной власти субъекта Российской Федерации), создание условий для осуществления присмотра и ухода за детьми, содержания детей в муниципальных образовательных организациях, а также осуществление в пределах своих полномочий мероприятий по обеспечению организации отдыха детей в каникулярное время, включая мероприятия по обеспечению безопасности их жизни и здоровья

1. Доля детей в возрасте 1-6 лет, получающих дошкольную образовательную услугу и (или) услугу по их содержанию в муниципальных образовательных учреждениях, в общей численности детей в возрасте 1-6 лет

В отчетном периоде доля детей в возрасте 1-6 лет, посещающих муниципальные дошкольные образовательные учреждения, увеличилась на 1,4 процентных пункта при снижении общей численности детей в возрасте 1-6 лет (по оценке, на 01.01.2021 – 83 362 человек, на 01.01.2020 – 85 183 человек (снижение на 2,1 %). Общее количество детей в возрасте от 1 до 6 лет, получающих дошкольную образовательную услугу и (или) услугу по их содержанию в муниципальных образовательных учреждениях, в 2020 году составило 49 376 человек и увеличилось на 268 человек по сравнению с 2019 годом (в 2019 году - 49 108 человек).

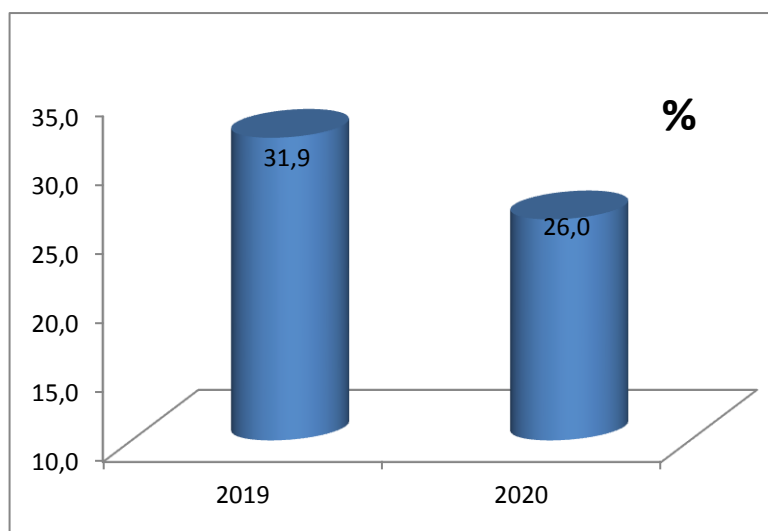
Кроме того, рост показателя связан с созданием и открытием в муниципальных дошкольных учреждениях в 2020 году 2061 места (в 2019 году – 1 695 мест).



Общий объем средств бюджета городского округа Самара для обеспечения данного показателя в отчетном периоде составил 4 609 250,2 тыс. руб. (в 2019 году – 4 331 426,4 тыс. руб.).

2. Доля детей в возрасте 1-6 лет, состоящих на учете для определения в муниципальные дошкольные образовательные учреждения, в общей численности детей в возрасте 1-6 лет

В 2020 году доля детей, состоящих на учете для определения в муниципальные дошкольные образовательные учреждения (МДОУ), составила 26,0 %, уменьшившись на 5,9 процентных пункта по сравнению с прошлым годом.



В 2020 году в рамках реализации национального проекта «Демография» за счет перепрофилирования существующих групп было создано дополнительно 2061 место: 1 459 мест – по результатам проведения ремонтных работ и оснащения групп в 47 муниципальных садах; 602 места – путем доуплотнения групп.

Продолжалась реализация альтернативных и вариативных форм предоставления дошкольного образования:

1. Функционирование групп дошкольников на базе муниципальных образовательных учреждений дополнительного образования детей (47 групп

дошкольников в режиме кратковременного пребывания (4 часа в день с понедельника по пятницу) на базе 22 учреждений дополнительного образования для детей в возрасте от 4 до 7 лет (761 ребенок).

2. Поддержка негосударственного сектора дошкольного образования – реализация проекта «Билдинг-сад» (34 НДОУ на 2 616 воспитанников).

3. Организуется работа групп кратковременного пребывания детей в возрасте от 1,5 до 3-х лет на базе действующих ясельных групп полного дня муниципальных дошкольных образовательных учреждений городского округа Самара. По состоянию на 31.12.2020 организованы 56 таких групп, которые посещают 208 детей.

3. Доля муниципальных дошкольных образовательных учреждений, здания которых находятся в аварийном состоянии или требуют капитального ремонта, в общем числе муниципальных дошкольных образовательных учреждений

Расчёт произведён в соответствии с методикой, по которой число зданий, требующих капитального ремонта, определяется исходя из технических характеристик и фактического срока службы здания, для чего используются расчётные сроки минимальной продолжительности эффективной эксплуатации зданий в зависимости от материалов, из которых построены здания, и от условий их эксплуатации со времени постройки или проведения последнего капитального ремонта.

Зданиями, которые требуют капитального ремонта, признаются объекты, возраст которых (или время с проведения последнего капитального ремонта по состоянию на 31 декабря 2020 года) превышает 25 лет. Таких зданий по отрасли 207 из 226 (91,6 %), из них 21 здание требовало капитального ремонта в 2020 году.

Расчет за 2020 год:

$21 / 226 \times 100\% = 9,3 \%$, где:

21 ед. – количество зданий МДОУ, которые требовали капремонта в 2020 году;

226 ед. – общее количество зданий МДОУ.

Расчет за 2019 год:

$29 / 221 \times 100\% = 13,12 \%$, где:

29 ед. – количество зданий МДОУ, которые требовали капремонта в 2019 году;

221 ед. – общее количество зданий МДОУ в отчетном периоде.

Таким образом, значение показателя в отчетном периоде улучшилось на 3,8 проц.пункта.

Общий объем средств бюджета городского округа Самара для улучшения значения данного показателя в отчетном периоде – 80 128,7тыс. руб., в том числе на проведение работ капитального характера.

4. Количество муниципальных дошкольных образовательных учреждений (включая пристрои, бассейны, спортзалы и т.д.), введенных в эксплуатацию.

В 2020 году в рамках муниципальной программы городского округа Самара "Совершенствование организации предоставления образования в городском округе

Самара" на 2020-2025 годы, утвержденной постановлением Администрации городского округа Самара от 14.03.2019 № 152, Департаментом градостроительства городского округа Самара введено в эксплуатацию 2 дошкольных образовательных учреждения:

1. Детский сад по ул. Ташкентской в районе жилых домов №№ 112, 114, 116 в Кировском районе города Самары.

Количество мест – 240, в том числе для детей от 1 года до 3 лет – 80.

Объект введен в эксплуатацию. Получено разрешение на ввод объекта в эксплуатацию от 18.09.2020 № 63-301000-238-2018.

Объем средств, израсходованных на мероприятие в 2020 году, составил 33 424,7 тыс. руб., в том числе:

– средства областного бюджета – 31 455,1 тыс. руб.,

– средства местного бюджета – 1 969,6 тыс. руб.

2. Детский сад в жилом районе «Волгарь» в Куйбышевском районе г.о. Самара, 14 квартал, 4-й микрорайон.

Количество мест – 215, в том числе для детей от 1 года до 3 лет – 55.

Работы завершены. Получено разрешение на ввод объекта в эксплуатацию от 14.02.2020 № 63-301000-133-2019.

Объем средств, израсходованных на мероприятие в 2020 году, составил 40 549,7 тыс. руб., в том числе:

– средства областного бюджета – 38 532,4 тыс. руб.,

– средства местного бюджета – 2 017,3 тыс. руб.

Таким образом, на реализацию мероприятий в 2020 году израсходовано средств на общую сумму 73 974,4 тыс. рублей, в том числе из бюджета городского округа Самара – 3 986,9 тыс. рублей, из областного бюджета – 69 987,5 тыс. руб.

5. Доля муниципальных общеобразовательных учреждений, здания которых находятся в аварийном состоянии или требуют капитального ремонта, в общем количестве муниципальных общеобразовательных учреждений

Расчёт произведён в соответствии с методикой, по которой число зданий, требующих капитального ремонта, определяется исходя из технических характеристик и фактического срока службы здания, для чего используются расчётные сроки минимальной продолжительности эффективной эксплуатации зданий в зависимости от материалов, из которых построены здания, и от условий их эксплуатации со времени постройки или проведения последнего капитального ремонта.

Зданиями, которые требуют капитального ремонта, признаются объекты, возраст которых (или время с проведения последнего капитального ремонта по состоянию на 31 декабря 2020 года) превышает 25 лет. Таких зданий муниципальных общеобразовательных учреждений (далее – МООУ) 197 из 207 (95,2 %), из них 23 здания требовали капитального ремонта в 2020 году.

Расчет за 2020 год:

$23 / 207 \times 100\% = 11,1 \%$, где:

23 ед. – количество зданий МООУ, которые требовали капремонта в 2020 году (в том числе, закрытые на ремонт без посещения детей по одному из зданий школы № 89, гимназии «Перспектива»);

207 ед. – общее количество зданий МООУ.

Значение данного показателя по сравнению с 2019 годом снизилось на 3,1 процентных пункта.

Общий объем средств бюджета городского округа Самара для данного показателя в отчетном периоде составил 96 619,8 тыс. руб., что на 37,2% меньше, чем в 2019 году. Это обусловлено сложившейся в 2020 году ситуацией, связанной с распространением новой коронавирусной инфекции, и необходимостью обеспечения сбалансированности в ходе исполнения бюджета городского округа Самара. Было поручено принять действенные меры по экономии бюджетных средств, в связи с чем было отложено значительное количество закупок работ и услуг для подведомственных муниципальных образовательных учреждений.

6. Количество муниципальных общеобразовательных учреждений (включая пристрои, бассейны, спортзалы и т.д.), введенных в эксплуатацию.

1. В 2020 году в рамках муниципальной программы городского округа Самара "Совершенствование организации предоставления образования в городском округе Самара" на 2020-2025 годы, утвержденной постановлением Администрации городского округа Самара от 14.03.2019 № 152, Департаментом градостроительства городского округа Самара введен в эксплуатацию объект – «Строительство общеобразовательной школы по Пятой просеке в Октябрьском внутригородском районе городского округа Самара» на 600 мест.

Объект введен в эксплуатацию. Разрешение на ввод объекта в эксплуатацию от 30.12.2020 № 63-301000-68-2020.

Объем средств, израсходованных на мероприятие в 2020 году, составил 630 191,8 тыс. руб., в том числе:

- средства федерального бюджета – 251 553,4 тыс. руб.,
- средства областного бюджета – 340 079,3 тыс. руб.,
- средства местного бюджета – 38 559,1 тыс. руб.

2. В 2020 году в рамках муниципальной программы городского округа Самара «Стимулирование развития жилищного строительства в городском округе Самара» на 2018-2022 годы, утвержденной постановлением Администрации городского округа Самара от 25.04.2018 № 317, введен в эксплуатацию объект – «Общеобразовательная школа на 1200 мест по адресу: Самарская область, г. Самара, Красноглинский район, пос. Мехзавод, квартал 1».

Объект введен в эксплуатацию. Получено разрешение на ввод объекта в эксплуатацию от 30.12.2020 № 63-301000-68-2020.

Объем средств, израсходованных на мероприятие в 2020 году, составил 671 755,7 тыс. руб., в том числе:

- средства федерального бюджета – 521 408,3 тыс. руб.,
- средства областной бюджет – 111 663,4 тыс. руб.,

– средства местного бюджета – 38 684,0 тыс. руб.

Таким образом, на реализацию мероприятий в 2020 году израсходовано средств на общую сумму 1 301 947,5 тыс. рублей, в том числе из бюджета городского округа Самара – 77 243,1 тыс. рублей (в 2019 году ввод в эксплуатацию общеобразовательных учреждений, включая пристрои, бассейны, спортзалы и т.д., не производился).

7. Доля детей в возрасте 5-18 лет, получающих услуги по дополнительному образованию в муниципальных образовательных организациях, в общей численности детей данной возрастной группы

В отчетном периоде доля детей в возрасте 5-18 лет, получающих услуги по дополнительному образованию в муниципальных образовательных учреждениях, составила 89,1%.

Расчет за 2020 год:

$233\,338 / 1,8 / 145\,540 \times 100\% = 89,1\%$, где

233 338 – численность детей, посещающих занятия по дополнительным образовательным программам (данные форм федерального статистического наблюдения 1-ДОП, 5-ФК и 3-АФК за 2020 год);

1,8 – среднее количество видов занятий по дополнительным образовательным программам, посещаемым одним ребенком в возрасте от 5 до 18 лет;

145 540 – количество детей в возрасте от 5 до 18 лет, проживающих в городском округе Самара (письмо министерства образования и науки Самарской области от 27.01.2020 № МО-16-09-01/92-ту).

В связи с изменением методики расчета данного показателя, утвержденной приказом Министерства просвещения РФ от 06.03.2020 № 84, и применяемой при расчете показателя национального проекта «Образование», значение данного показателя заметно увеличилось по сравнению с предыдущим годом (2019г. – 72,9%) .

Расходы на обеспечение данного показателя предусмотрены в муниципальной программе городского округа Самара «Совершенствование организации предоставления образования в городском округе Самара» на 2020–2025 годы, а также муниципальной программе городского округа Самара «Развитие культуры городского округа Самара» на 2018–2022 годы, и в 2020 году составили 2 087 385,5 тыс. руб. (2019 г. – 1 956 279,4 тыс. руб., с учетом расходов по муниципальной программе городского округа Самара "Развитие физической культуры и спорта в городском округе Самара" на 2016–2020 годы).

8. Доля детей школьного возраста, охваченных всеми формами отдыха в каникулярное время, в общей численности учащихся муниципальных общеобразовательных учреждений

В отчетном периоде доля детей школьного возраста, охваченных всеми формами отдыха в каникулярное время, составила 50,3 % от общей численности учащихся и снизилась по сравнению с уровнем предыдущего года на 31,9 процентных пункта. Снижение обусловлено сложившейся эпидемиологической

ситуацией в связи с распространением новой коронавирусной инфекции COVID-19.

В 2020 году из-за пандемии большая часть мероприятий по организации отдыха, оздоровления и занятости детей в каникулярное время проводилась в дистанционном формате. В соответствии с требованиями Роспотребнадзора были запрещены выезды организованных детских групп за пределы Самарской области. Было ограничено количество заездов в загородные детские оздоровительно-образовательные центры. Таким образом, в загородных лагерях было проведено всего 2 смены по 14 календарных дней с наполняемостью 50% от проектной мощности (1190 детей).

Расходы на обеспечение данного показателя предусмотрены в муниципальной программе городского округа Самара «Совершенствование организации предоставления образования в городском округе Самара» на 2020–2025 годы и в 2020 году составили 79 019,2 тыс. рублей, что на 51,4 % меньше, чем в 2019 году (162 488,8 тыс. рублей).

Снижение расходов обусловлено сложившейся эпидемиологической ситуацией в связи с распространением новой коронавирусной инфекции COVID-19, в связи с тем, что в период летних каникул для школьников не функционировали лагеря с дневным пребыванием детей было расторгнуто соглашение с Министерством образования и науки Самарской области для обеспечения их деятельности на сумму около 41 млн. руб.

Раздел 15. Создание условий для оказания медицинской помощи населению на территории городского округа Самара

1. Общее число медицинских работников (отдельные категории) государственных учреждений здравоохранения Самарской области, расположенных на территории городского округа Самара, получивших дополнительные меры социальной поддержки

Данная деятельность осуществляется в рамках реализации мероприятий муниципальной программы городского округа Самара «Сохранение и укрепление общественного здоровья на территории городского округа Самара» на 2020-2024 годы, в соответствии с которой врачам поликлинического звена и медицинским сестрам, работающим в государственных учреждениях здравоохранения, расположенных на территории г.о. Самара, предоставляются дополнительные меры социальной поддержки:

- ежемесячная денежная выплата на оплату жилого помещения и коммунальных услуг в 50-процентном размере от размера регионального стандарта стоимости жилищно-коммунальных услуг;
- ежемесячная денежная выплата медицинским работникам - молодым специалистам в возрасте не старше 35 лет;
- компенсация расходов за наем (поднаем) жилого помещения медицинским работникам, работающим в государственных учреждениях здравоохранения,

расположенных в Куйбышевском и Красноглинском внутригородских районах;

- компенсация родительской платы за присмотр и уход за детьми в возрасте от 1,5 до 6,5 лет в частной дошкольной образовательной организации, в 50-процентном размере от стоимости договора.

В 2020 году дополнительные меры социальной поддержки были предоставлены 239 медицинским работникам. Объем финансирования дополнительных мер социальной поддержки медицинских работников составил 8 445,0 тыс.руб. В 2019 году данные услуги не предоставлялись.

2. Информирование населения муниципального образования, в том числе через средства массовой информации, о возможности распространения социально значимых заболеваний и заболеваний, представляющих опасность для окружающих, на территории муниципального образования, а также информирование об угрозе возникновения эпидемий

2.1 Количество информационных материалов, размещенных в средствах массовой информации, сети Интернет, о возможности распространения социально значимых заболеваний и заболеваний, представляющих опасность для окружающих, на территории муниципального образования, об угрозе возникновения эпидемий

Реализация показателя в 2020 году была напрямую связана с информационной кампанией по новой коронавирусной инфекции COVID-19.

Основные направления информирования населения формировались в соответствии с поручениями, данными в ходе заседаний областного и городского оперативных штабов.

Всего за 2020 год по показателю 2.1 было размещено 1728 информационных материалов (в прессе, на интернет-сайтах, телеканалах, радиостанциях).

Данный показатель в предыдущем году отсутствовал.

2.2. Изготовление и размещение на объектах наружной рекламы на территории городского округа Самара баннеров, информирующих о профилактике заболеваний, в том числе социально значимых заболеваний, представляющих опасность для окружающих.

В рамках реализации муниципальной программы городского округа Самара «Сохранение и укрепление общественного здоровья на территории городского округа Самара» на 2020-2024 годы на территории города в 2020 году размещено 6 баннеров, посвященных профилактике заболеваний, по адресам:

- ул.Лесная, 23;
- ул.Дыбенко, 20;
- ул.Победы, 71,
- ул. Промышленности, д. 127;
- ул. Мичурина, д. 114;
- ул. Авроры, напротив дома 203.

Объем средств, израсходованных из бюджета города, в 2020 году составил 23,1 тыс. рублей.

3. Показатель «Количество выездов дежурной смены поисково-спасательного отряда г.о. Самара на спасение жизни и сохранение здоровья людей при чрезвычайных ситуациях, различных авариях и происшествиях на территории городского округа Самара» силами МКУ «Поисково-спасательный отряд городского округа Самара» составил 904 ед., оказана помощь 514 чел. На обеспечение этих мероприятий в 2020 году израсходовано 41 685,71 тыс. руб.

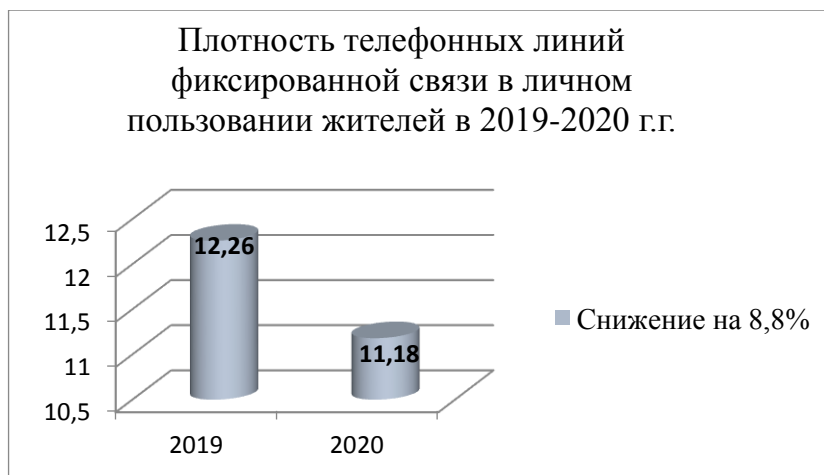
Раздел 16. Создание условий для обеспечения жителей городского округа Самара услугами связи, общественного питания, торговли и бытового обслуживания

1. Плотность телефонных линий фиксированной связи в личном пользовании жителей (телефонных линий на 100 жителей)

Обеспеченность населения квартирными телефонными аппаратами рассчитывается на основании оперативных данных, предоставленных операторами связи, и определяется отношением количества квартирных телефонных аппаратов к среднегодовой численности населения городского округа Самара (за 2020 год – 1 155,1 тыс. чел.).

По оперативным данным операторов связи, количество квартирных телефонных аппаратов на 01.01.2021 составило 129 177 единиц, что привело к снижению данного показателя на 8,8 % по сравнению с 2019 годом и на 01.01.2021 значение показателя составило 11,18 телефонных аппарата на 100 жителей.

Значительное влияние на сложившуюся ситуацию оказывают не только высокие тарифы по абонентской плате, но и снижение потребности населения в стационарных квартирных телефонных аппаратах в связи с развитием передовых инновационных технологий, расширением спектра услуг сотовой связи и Интернет. Все это способствует переходу абонентов к альтернативным операторам мобильной связи.



Значение показателя за 2019 год скорректировано в связи с уточнением

оперативных данных операторов связи о количестве квартирных телефонов, предоставленных по итогам деятельности организаций в 2019 году.

2. Число абонентов фиксированного широкополосного доступа к сети Интернет на 100 человек населения

По данным операторов связи, количество пользователей услугой фиксированного широкополосного доступа к сети Интернет (далее – ШПД) на 01.01.2020 составило 361 326 абонентов.

По оперативным данным операторов связи, в течение 2020 года наблюдался рост данного показателя до 369 829 абонентов на 01.01.2021.

В расчете на 100 жителей рост данного показателя составил 2,5% (с 31,24 ед. в 2019 году до 32,02 ед. в 2020 году).



Значение показателя за 2019 год скорректировано в связи с уточнением оперативных данных операторов связи о количестве абонентов ШПД, предоставленных по итогам деятельности организаций за 2019 год.

3. Обеспеченность населения посадочными местами в предприятиях общественного питания на 1 тыс. жителей

По состоянию на 01.01.2020 г. количество посадочных мест в предприятиях общественного питания общедоступной сети составляло 45 100 (по состоянию на 01.01.2020 г. – 45 475 посадочных мест).

Обеспеченность населения посадочными местами на 1000 жителей в отчетном году составила 39,04 ед., что на 0,7 % ниже показателя предыдущего года (в 2019г. – 39,3 ед. на 1000 жителей).

В 2020 году в городском округе Самара было открыто 177 предприятий общественного питания на 5 330 посадочных мест, при этом закрылось 158 предприятий общественного питания на 5 705 посадочных мест.

4. Количество льготных помывов малоимущих граждан в общих отделениях бань по тарифам, установленным Администрацией городского округа Самара

Количество льготных помывов в общих отделениях бань городского округа Самара в 2020 году составило 127 450 ед., что на 37% меньше показателя предыдущего года (2019 г. – 202 329 ед.), что связано с простоем бань в период ограничений, связанных с угрозой распространения новой коронавирусной инфекции COVID-19.

Объём финансирования из бюджета городского округа Самара (в виде субсидий) на обеспечение льготного помыва малоимущих граждан в общих отделениях бань в 2020 году составил 15 294,0 тыс. рублей.

Кроме того, муниципальным предприятиям банно-прачечного хозяйства городского округа Самара была оказана финансовая поддержка (субсидии из бюджета городского округа Самара) в размере 5 100,0 тыс. рублей, в связи с приостановлением деятельности бань в период с 29.03.2020 по 15.07.2020 с сохранением заработной платы сотрудникам, по причине введения режима повышенной готовности в связи с угрозой распространения новой коронавирусной инфекции, вызванной 2019-nCoV.

Общая сумма финансирования из бюджета городского округа Самара на предоставление субсидий в целях возмещения затрат, связанных с оказанием услуг по льготному помыву граждан в общих отделениях бань в 2020 году, составила 20 394 тыс. рублей.

5. Количество нестационарных торговых объектов, включенных в схему размещения нестационарных торговых объектов на территории городского округа Самара

В целях реализации Федерального закона от 28.12.2009 № 381-ФЗ «Об основах государственного регулирования торговой деятельности в Российской Федерации», Закона Самарской области от 05.07.2010 № 76-ГД «О государственном регулировании торговой деятельности на территории Самарской области» Администрацией городского округа Самара постановлением от 19.04.2013 № 377 утверждена схема размещения нестационарных торговых объектов на территории городского округа Самара (далее – Схема).

По состоянию на 31.12.2020 в Схему включено 1786 мест для размещения нестационарных торговых объектов (далее – НТО), что на 2,9 % (на 53 ед.) меньше по сравнению с прошлым годом (по состоянию на 31.12.2019 - 1839 мест).

Уменьшение количества мест для размещения НТО в Схеме связано с исключением из Схемы мест для размещения НТО по результатам рассмотрения поступивших в Департамент экономического развития, инвестиций и торговли Администрации городского округа Самара предложений органов местного самоуправления (внутригородских районов, Департамента управления имуществом городского округа Самара) об исключении мест размещения НТО из Схемы в связи с расторжением договоров аренды земельных участков, занимаемых НТО, а также проведением работ по благоустройству территории внутригородских районов городского округа Самара.

При этом Департаментом экономического развития, инвестиций и торговли Администрации городского округа Самара в течение года велась работа по приему

и рассмотрению предложений от предпринимателей и юридических лиц о включении в Схему новых мест для размещения нестационарных торговых объектов.

Из 1786 мест для размещения НТО, включенных в Схему (в редакции постановления Администрации городского округа Самара от 13.05.2020 № 354), для размещения объектов сезонной торговли предназначены 654 места.

6. Обеспеченность населения городского округа Самара площадью:

- стационарных торговых объектов на 1 тыс. человек (норматив – 637 кв.м. на 1 тыс. человек) на 01.01.2021 составила 868 кв.м., что больше показателя прошлого года на 10,6%.

Обеспеченность населения городского округа Самара нестационарными торговыми объектами:

- по продаже продовольственных товаров и сельскохозяйственной продукции на 10 тыс. человек (норматив – 7 ед. на 10 тыс. человек) на 01.01.2021 г. составила 8,2 ед., что меньше показателя 2019 года на 3,5%;

- по продаже продукции общественного питания на 10 тыс. человек на 01.01.2021 г. составила 1,13 ед., (норматив – 0,8 ед. на 10 тыс. человек), что больше показателя прошлого года на 3,7% (на 01.01.2020 - 1,09 ед.) в связи с увеличением нестационарных торговых объектов (в количестве 4 единиц);

- по продаже печатной продукции на 10 тыс. чел. (норматив - 1,4 ед. на 10 тыс. чел.) на 01.01.2021 г. составила 1,47 ед., что меньше показателя прошлого года на 16 %. Снижение данных показателей обеспеченности торговыми площадями в 2020 году объясняется тем, что часть киосков, реализующих печатную и сельскохозяйственную продукцию, обветшали, утратили привлекательный облик и были вывезены.

Вместе с тем нормативы обеспеченности населения городского округа Самара торговыми площадями исполняются.

7. Количество торговых мест, предоставленных под сезонную торговлю

Количество торговых мест, предоставленных под сезонную торговлю, за 2020 год составило 630 ед., что меньше показателя 2019 года на 14 ед. (или на 2,2 %). Незначительное уменьшение данного показателя вызвано переходом сезонной торговли к формату ярмарочной торговли. Ярмарочный формат торговли является наиболее перспективным и востребованным форматом как у жителей города, так и у предпринимательского сообщества.

8. Количество муниципальных ярмарок, организованных на территории городского округа Самара

В 2020 году в Реестр ярмарок, организованных на территории Самарской области, который формируется в соответствии с постановлением Правительства Самарской области от 22.12.2010 № 669 "Об утверждении Порядка организации и

проведения ярмарок на территории Самарской области, Требований к организации продажи товаров (выполнению работ, оказанию услуг) на ярмарках и Порядка проведения конкурса по определению операторов ярмарок на территории Самарской области", внесено 7 муниципальных ярмарок.

**Раздел 17. Организация библиотечного обслуживания населения,
комплектование и обеспечение сохранности библиотечных фондов
библиотек городского округа Самара**

1. Обеспеченность населения библиотеками от нормативной потребности, в том числе:

**1.1. общедоступными библиотеками
(норматив – 1 библиотека на 20 тыс. человек)**

Учитывая понятие «общедоступная библиотека» (библиотека, которая предоставляет возможность пользования ее фондом и услугами юридическим лицам независимо от их организационно-правовых форм и форм собственности и гражданам без ограничений по уровню образования, специальности, отношению к религии), закрепленное Федеральным законом от 29.12.1994 г. №78-ФЗ «О библиотечном деле», за отчетный период уровень фактической обеспеченности общедоступными муниципальными библиотеками составил 110,8% от нормативной потребности городского округа Самара $(64/(1155100/20000) \times 100\% = 110,8\%)$.

В связи с изменением методологии расчета сравнение с прошлым годом несопоставимо.

Расходы на обеспечение данного показателя предусмотрены в муниципальной программе городского округа Самара «Развитие культуры городского округа Самара» на 2018–2022 годы и в 2020 году составили 117 502,7 тыс. рублей, что на 4,7 % меньше, чем в 2019 году (123 281,1 тыс. рублей).

Таким образом, на территории городского округа Самара библиотечное обслуживание осуществляли 3 базовые муниципальные библиотеки с 61 филиалом (всего 64 общедоступные библиотеки: 37 взрослых и 27 детских муниципальных библиотек).

**1.2 детскими библиотеками
(норматив – 1 библиотека на 7 тыс. детей)**

По итогам 2020 года фактическое значение данного показателя составило 101,5 % от нормативной потребности. Снижение показателя по сравнению с прошлым годом связано с изменением (увеличением) норматива: в 2020 году - 1 библиотека – на 7 тыс. детей (в возрасте до 14 лет). В 2019 году норматив составлял: 1 библиотека – на 10 тыс. детей (в возрасте до 14 лет).

В связи с изменением норматива сравнение с прошлым годом несопоставимо.

Расходы на обеспечение данного показателя предусмотрены в муниципальной программе городского округа Самара «Развитие культуры городского округа

Самара» на 2018–2022 годы и в 2020 году составили 88 937,2 тыс. рублей, что на 22,7 % меньше, чем в 2019 году (115 012,6 тыс. рублей).

2. Количество библиографических записей в корпоративном электронном каталоге муниципальных библиотек

Муниципальными библиотеками городского округа Самара планомерно проводится работа по формированию корпоративного электронного каталога.

Количество библиографических записей, внесенных в электронный каталог, в 2020 году достигло 275,2 тыс. единиц, что на 2,6 % больше, чем в 2019 году (268,3 тыс. единиц).

Раздел 18. Создание условий для организации досуга и обеспечения жителей городского округа Самара услугами организаций культуры

1. Обеспеченность населения городского округа клубами и учреждениями клубного типа от нормативной потребности (норматив – 1 учреждение на 200 тыс. жителей)

Обеспеченность населения городского округа клубами и учреждениями клубного типа от нормативной потребности по итогам 2020 года составила 70,3 % (значение показателя не изменилось по сравнению с прошлым годом).

При этом уровень обеспеченности внутригородских районов рассчитывается как отношение фактического количества муниципальных культурно-досуговых учреждений к требуемому количеству культурно-досуговых учреждений в соответствии с нормативной потребностью на территории внутригородских районов городского округа, утвержденной распоряжением Министерства культуры Российской Федерации от 02.08.2017 № Р-965 и методическими рекомендациями по развитию сети организаций культуры и обеспеченности населения Самарской области услугами организаций культуры (приказ министерства культуры Самарской области от 26.12.2019 № 77).

Действующие на территории городского округа Самара муниципальные культурно-досуговые учреждения располагаются на территории 5 внутригородских районов (Промышленный, Советский, Красноглинский, Кировский, Куйбышевский).

Расходы на обеспечение данного показателя предусмотрены в муниципальной программе городского округа Самара «Развитие культуры городского округа Самара» на 2018–2022 годы и в 2020 году составили 139 966,6 тыс. рублей, что на 8,6 % меньше, чем в 2019 году (153 213,9 тыс. рублей).

2. Доля муниципальных учреждений культуры, здания которых находятся в аварийном состоянии и требуют капитального ремонта, в общем количестве муниципальных учреждений культуры

За отчетный период доля муниципальных учреждений культуры, здания которых требуют капитального ремонта, составила 69,0 % и не изменилась по сравнению с 2019 годом.

Таким образом, по состоянию на 01.01.2021 муниципальные учреждения культуры городского округа Самара располагаются в 100 зданиях (помещениях), 69 из которых находятся в неудовлетворительном состоянии (нуждаются в капитальном ремонте или являются аварийными).

В 2020 году на капитальный ремонт муниципальных учреждений культуры было направлено 1 449,0 тыс. руб., что на 96,0 % меньше, чем в 2019 году (36 477,8 тыс. руб.). Это обусловлено сложившейся в 2020 году ситуацией, связанной с распространением новой коронавирусной инфекции COVID-19, и необходимостью обеспечения сбалансированности в ходе исполнения бюджета городского округа Самара.

Раздел 19. Сохранение, использование и популяризация объектов культурного наследия (памятников истории и культуры), находящихся в собственности городского округа Самара, охрана объектов культурного наследия (памятников истории и культуры) местного (муниципального) значения, расположенных на территории городского округа Самара

1. Общее количество объектов недвижимого имущества со статусом объекта культурного наследия, находящихся в собственности городского округа Самара, в том числе:

- местного (муниципального) значения
- федерального значения
- регионального значения
- вновь выявленные

Общее количество объектов недвижимого имущества со статусом объекта культурного наследия, находящихся в собственности городского округа Самара, в 2020 году составило 745, в том числе 34 объекта федерального значения, 472 объекта регионального значения, 239 вновь выявленных объектов, местного (муниципального) значения 0 ед.

В отчетном периоде значение показателя по сравнению с 2019 годом (761 ед.) уменьшилось на 16 объектов или на 2,1%. Это связано с тем, что 2 объекта недвижимости исключены из реестра муниципального имущества городского округа Самара, с 14 выявленных объектов культурного наследия снят статус. Исключение объектов недвижимости проведено на основании полученных выписок из Единого государственного реестра недвижимости об основных характеристиках и зарегистрированных правах на объекты недвижимости.

Увеличение количества объектов недвижимого имущества со статусом объекта культурного наследия регионального значения и уменьшение количества выявленных объектов культурного наследия произошло в связи с тем, что 60-ти выявленным объектам присвоен статус регионального значения в соответствии с приказами Управления государственной охраны объектов культурного наследия Самарской области.

2. Доля отреставрированных объектов недвижимого имущества со статусом объекта культурного наследия в общем количестве объектов недвижимого имущества со статусом объекта культурного наследия, находящихся в собственности городского округа Самара, подлежащих восстановлению

Значение показателя за 2020 год составило 0,67 %, что на 0,91 процентных пункта меньше, чем в 2019 году в связи с уменьшением объемов финансирования в 2020 году.

Департамент культуры и молодежной политики Администрации городского округа Самара

Учреждениями культуры городского округа Самара полностью или частично используется 18 объектов культурного наследия, расположенных на территории городского округа Самара и состоящих в реестре муниципального имущества (из них 3 объекта федерального значения, 15 – регионального).

По состоянию на 01.01.2021 года на 2-х объектах проведены ремонтно-реставрационные работы.

Департаментом культуры и молодежной политики Администрации городского округа Самара, как главным распорядителем бюджетных средств, в 2020 году денежные средства направлены на мероприятия по сохранению объектов культурного наследия в объеме 301,3 тыс. руб. («Азово-Донской банк» (уточненное наименование – «Дом самарского купца 1-ой гильдии М.Л.Бобермана с помещениями Азовско-Донского Коммерческого Банка. Дома купцов Кожевниковых»), «Клуб Швейников (арх. П.А.Щербачев)»).

Департамент градостроительства городского округа Самара (главный распорядитель бюджетных средств)

По объекту культурного наследия «Дворец культуры на площади им. Кирова» по выполнению ремонтно-реставрационных работ, осуществление научного руководства и авторского надзора за проведением ремонтно-реставрационных работ кассовый расход на 01.01.2021 составил 8 634,23 тыс. рублей, в том числе: за счет средств областного бюджета – 6 907,38 тыс. рублей, за счет средств городского бюджета – 1 726,85 тыс. рублей.

Вышеобозначенные мероприятия проводились в рамках реализации муниципальной программы городского округа Самара «Сохранение, развитие и популяризация историко-культурного наследия городского округа Самара» на 2012-2020 годы.

Департамент опеки, попечительства и социальной поддержки Администрации городского округа Самара

В 2020 году по объекту «Дом Линева-Разина» ул. Куйбышева, 44/ Пионерская, 46, выполнены работы в рамках поддержания объекта культурного наследия в надлежащем санитарном, техническом и противопожарном состоянии. Объем израсходованных средств из бюджета городского округа Самара составил 618,2 тыс. руб.

Администрация городского округа Самара

В 2020 году Администрацией городского округа Самара были выполнены работы по сохранению ОКН и приспособлению к современному использованию, не затрагивающие конструктивные и другие характеристики надежности и безопасности ОКН, по адресу: ул. Куйбышева, д. 135.

Объем средств, израсходованных в отчетном периоде, составил 397,51 тыс. руб.

3. Количество объектов недвижимого имущества со статусом объекта культурного наследия, находящихся в собственности городского округа Самара, переданных во владение и (или) пользование третьим лицам:

- в аренду
- в безвозмездное пользование
- в хозяйственное ведение
- в оперативное управление
- по концессионным соглашениям

Количество объектов недвижимого имущества со статусом объекта культурного наследия, переданных во владение и (или) пользование третьим лицам, в отчетном периоде составило 22 ед., что выше значения показателя 2019 года на 3 объекта или на 15,8%.

За отчетный период количество объектов недвижимого имущества со статусом объекта культурного наследия, переданных в аренду, составило 5 объектов (2019 г. – 4 объекта), в безвозмездное временное пользование 8 объектов (2019 г. – 7 объектов).

Количество объектов недвижимого имущества со статусом объекта культурного наследия, закрепленных на праве хозяйственного ведения, составило 4 объекта (2019 г. – 3 объекта) и в оперативное управление – 5 объектов (2019 г. – 5 объектов).

По концессионным соглашениям объекты недвижимого имущества со статусом объекта культурного наследия за отчетный период не передавались.

В связи с тем, что процедура передачи в пользование объектов недвижимости носит заявительный характер, работа организуется при условии обращения заинтересованного лица.

4. Количество объектов недвижимого имущества со статусом объекта культурного наследия, отчужденных из муниципальной собственности:

- в порядке приватизации
- безвозмездно в собственность Российской Федерации, субъекта Российской Федерации
- безвозмездно в собственность религиозных организаций
- безвозмездно в собственность внутригородских районов городского округа Самара

Всего из муниципальной собственности в 2020 году отчуждены 2 объекта недвижимого имущества со статусом объекта культурного наследия (2019 г. – 1 объект):

- в порядке приватизации отчужден 1 объект недвижимости (2019 г. – 1 объект);
- в собственность Российской Федерации отчужден 1 объект.

Из муниципальной собственности безвозмездно в собственность религиозных организаций, а также в собственность внутригородских районов городского округа Самара объекты недвижимости, обремененные статусом объекта культурного наследия, в отчетном периоде не отчуждались.

5. Доля объектов недвижимого имущества со статусом объекта культурного наследия, находящихся в собственности городского округа Самара, подлежащих восстановлению, по которым разработана научно-проектная документация в части проектирования, ремонта и реставрации объектов историко-культурного наследия, в общем количестве объектов недвижимого имущества со статусом объекта культурного наследия, находящихся в собственности городского округа Самара

Значение показателя за отчетный период составило 0,13 %, что на 1,97 процентных пункта меньше, чем в 2019 году в связи с уменьшением объемов финансирования.

В 2020 году научно-проектная документация разрабатывалась на ОКН по адресу: ул. Куйбышева, д.135.

Объем средств, израсходованных в отчетном периоде, составил 399,74 тыс. руб.

Раздел 20. Обеспечение условий для развития на территории городского округа Самара физической культуры, школьного спорта и массового спорта, организация проведения официальных физкультурно-оздоровительных и спортивных мероприятий городского округа Самара

1. Количество официальных физкультурно-оздоровительных и спортивных мероприятий (единиц)

Количество официальных физкультурно-оздоровительных и спортивных мероприятий, проведенных на территории городского округа Самара в 2020 году, составило 174 ед., что ниже показателя 2019 года на 45,5 %. Снижение обусловлено сложившейся эпидемиологической ситуацией в связи с распространением новой коронавирусной инфекции.

Расходы на обеспечение данного показателя предусмотрены в муниципальной программе городского округа Самара "Развитие физической культуры и спорта в городском округе Самара" на 2016–2020 годы и в 2020 году составили 7 547,9 тыс. рублей, что на 65,4 % меньше, чем в 2019 году

(21 810,6 тыс. рублей).

2. Обеспеченность населения спортивными сооружениями (норматив пропускной способности – 12,2 % от численности населения городского округа (122 человека на 1 000 населения))

Обеспеченность населения городского округа Самара спортивными сооружениями (пропускная способность) с учетом установленного норматива должна составлять 141,1 тыс. человек. Обеспеченность населения городского округа Самара спортивными сооружениями (пропускная способность) в 2020 году составила 37,5 тыс.чел., или 26,5 % от норматива и увеличилась по сравнению с прошлым годом на 0,3 процентных пункта (в 2019г. - обеспеченность 26,2 % (37,0 тыс. чел.)).

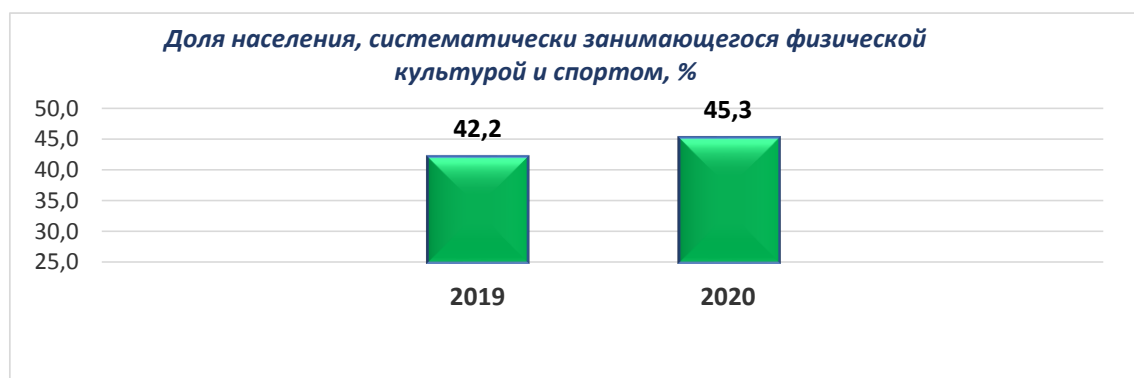
В 2020 году добавилось 7 новых спортивных объектов: плоскостные спортивные сооружения – 4 ед., площадка для норм ГТО – 1 ед., физкультурно-оздоровительный комплекс открытого типа - 1 ед., фехтовальный центр МБУ г.о.Самара «Спортивная школа олимпийского резерва № 17» по адресу: Самара, ул. Мичурина, д.90 литер Б.



3. Доля населения, систематически занимающегося физической культурой и спортом

В 2020 году численность населения, систематически занимающегося физической культурой и спортом в городском округе Самара (в возрасте 3-79 лет) составила 485 774 человека, что на 7,7 % больше, чем в 2019 году (451 034 человека).

Доля населения, систематически занимающегося физической культурой и спортом, в отчетном году составила 45,3 % от численности населения городского округа Самара в возрасте 3-79 лет, что на 3,1 процентных пункта больше, чем в 2019 году (42,2 %).



4. Доля обучающихся, систематически занимающихся физической культурой и спортом, в общей численности обучающихся

Численность обучающихся, систематически занимающихся физической культурой и спортом в возрасте до 18 лет (обеспечение недельного двигательного режима обучающихся в объеме не менее 1,5-2 часов в зависимости от возраста и состояния здоровья) в 2020 году составила 99 368 человек (83,0 % от общей

численности обучающихся, что на 4 процентных пункта меньше, чем в 2019 году (в 2019 году – 106 116 человек, или 87 % от общей численности обучающихся).

Значение показателя снизилось в связи со сложившейся эпидемиологической ситуацией в период распространения новой коронавирусной инфекции COVID-19, так как уменьшилось количество детей, занимающихся в муниципальных учреждениях дополнительного образования на платной основе (снижение на 1503 чел.).

Раздел 21. Создание условий для массового отдыха жителей городского округа Самара и организация обустройства мест массового отдыха населения

1. Общее число мест массового отдыха (парков, скверов, бульваров, набережных, лесопарков, пешеходных улиц, обустроенных пляжей)

Общее число мест массового отдыха в 2020 году по сравнению с 2019 уменьшилось на 18 единиц и составило 285 ед. (2019 год – 303 ед.), в том числе:

- парков, скверов, бульваров, набережных – 275 ед. (2019 – 292 ед.);
- пешеходных улиц – 1 ед. (ул. Ленинградская);
- обустроенных пляжей – 8 ед. (2019 – 9 ед.);
- Самарское лесничество – 1 ед.

Вместе с тем сравнение с 2019 годом несопоставимо в связи с уточнением количества мест, отнесенных к разным категориям: территориям массового пользования и территориям ограниченного пользования.

Справочно: Уменьшение количества мест массового отдыха населения в 2020 году связано с уточнением количества мест администрациями внутригородских районов городского округа Самара.

По уточненной информации:

а) Ранее учтенные 4 озелененные территории общего пользования вошли в зону строительства:

– по Пятой Просеке (в районе бывшей базы «Мечта») отведено под строительство школы;

– между улицами Антонова-Овсеенко и ул. Карбышева в настоящее время ведется строительство многоэтажного жилого дома;

– между улицами Карбышева и ул. Отважной в настоящее время занята многоэтажными жилыми домами;

– на пересечении улиц Владимирской и пр. Карла Маркса в настоящее время занята многоэтажным жилым домом.

б) Ранее учтенные 13 озелененных территории общего пользования учтены в категории озелененные территории ограниченного пользования:

– п. Прибрежный (территория у кинотеатра Пламя);

– п. Управленческий (ул. Ногина, д. 5-9);

– п. Управленческий (ул. Симферопольская, 17-19);

– п. Управленческий (ул. С. Лазо, 2/5);

– п. Управленческий (Красноглинское шоссе, д. 17-19);

– п. Управленческий (ул. С. Лазо, д. 58-30);

– п. Мехзавод (квартал 14, д. 1-2);

– п. Мехзавод (квартал 2);

– п. Красная Глинка (квартал 4, д. 1, 2, 3);

– п. Красная Глинка (квартал 4, д. 5, 6, 8)

– п. Береза, скверы у аэропорта;

– п. Мехзавод (бывший бульвар Победы);

– разделительный газон по Южному шоссе.

В 2019 году пляж на реке Волге в районе Фестивальной поляны (река Волга, 1695 км ЕГС, пр. Мاستрюково) устраивался при проведении фестиваля «iВолга» и конкурса исполнителей авторской песни имени Валерия Грушина.

В 2020 году в связи со сложившейся эпидемиологической обстановкой вышеуказанные мероприятия не проводились, соответственно пляж на реке Волге в районе Фестивальной поляны (река Волга, 1695 км ЕГС, пр. Мастрюково) не обустроивался.

2. Площадь мест массового отдыха на 1 жителя (парков, скверов, бульваров, набережных, лесопарков, пешеходных улиц, обустроенных

пляжей)

Площадь мест массового отдыха на одного жителя городского округа Самара в 2020 году по сравнению с 2019 годом (74,98 кв.м/чел.) увеличилась на 1,6 % и составила 76,16 кв.м / чел.

	2020 год
Численность населения городского округа Самара, чел.	1 155 100 (оценка)
Площадь мест массового отдыха, кв.м	87 974 693
Площадь мест массового отдыха на одного жителя городского округа Самара, кв.м / чел.	76,16

Площадь мест массового отдыха рассчитана с учетом:

- общей площади парков, скверов, бульваров, набережных, лесопарков, озелененных территорий общего пользования – 87 779 060 кв.м (в том числе 6 599 060 кв.м площадь мест массового отдыха жителей, уточненная в 2020 году администрациями внутригородских районов городского округа Самара и 81 180 000 кв.м – площадь Самарского лесничества);
- пешеходной улицы Ленинградской – 17 609,0 кв.м;
- обустроенных городских пляжей – 178 024 (2019 год – 179 884,0 кв.м).

Пляж на реке Волге в районе Фестивальной поляны (река Волга, 1695 км ЕГС, пр. Матрюково) для проведения фестиваля «iВолга» в связи со сложившейся эпидемиологической обстановкой в 2020 году не обустроивался.

3. Количество мест массового отдыха, в которых в отчетном периоде проводились капитальный ремонт, ремонт и реконструкция

В 2020 году благоустроено 8 общественных территорий и проведена оплата по 4 территориям, работы по которым выполнены в 2019 году (по условиям муниципального контракта – 2-й этап), т.е. в отчетном году благоустроено в 2 раза больше территорий, чем в предыдущем году.

В 2020 году за выполненные работы по благоустройству общественных территорий оплачено 354 917,4 тыс.руб., в том числе: 218 923,9 тыс.руб. – из федерального бюджета, 108 338,7 тыс.руб. – из областного бюджета, 27 654,8 тыс.руб. – из бюджета городского округа.

I. В рамках реализации муниципальной программы городского округа Самара «Комфортная городская среда» на 2018-2024 годы, утвержденной постановлением Администрации городского округа Самара от 29.12.2017 №1167, в отчетном году оплачены выполненные работы по 10 общественным территориям на сумму 271 084,8 тыс. руб. (в том числе: за счет федерального бюджета – 218 923,9 тыс. руб., областного бюджета – 36 338,5 тыс. руб. и бюджета городского округа – 15 822,4 тыс. руб.):

- по 4 территориям, переходящим с 2019 года (2-й этап) – 98 186,0 тыс. руб.:

- 1) Сквер Фадеева;
- 2) Бульвар Металлургов;
- 3) Крымская площадь;
- 4) Территория у храма Кирилла и Мефодия.

– по 6 территориям, работы по которым выполнены в 2020 году – 172 898,8 тыс.руб.:

- 5) Бульвар по ул.Мичурина от ул. Владимирской до ул.Дачная (1-й этап);
- 6) Сквер по ул. Овчарова (1-й этап);
- 7) Сквер Александра Невского (ул. Транзитная, д. 111 А) (1-й этап);
- 8) Территория по ул. Авроры (нечетная сторона) в границах улиц Мориса Тореза, Аэродромная (1-й этап);
- 9) Сквер им. Речников (ул. Флотская) (1-й этап);
- 10) Ерик Парк (1-й этап II-й очереди).

II. Кроме того, в рамках данной муниципальной программы выполнены работы в сумме 921,2 тыс. руб. по технологическому присоединению к электрическим сетям энергопринимающих устройств, расположенных на общественных территориях: сквер Речников (ул. Флотская); территория по ул. Авроры (нечетная сторона) в границах улиц Мориса Тореза и Аэродромной; бульвара по ул. Мичурина от ул. Владимирской до ул. Дачной; территории в районе дома № 111А по ул. Транзитной.

III. В рамках реализации муниципальной программы «Поддержание и улучшение санитарного и эстетического состояния территории городского округа Самара» на 2015-2024 годы, утвержденной постановлением Администрации городского округа Самара от 23.10.2014 № 1567, проведены работы по благоустройству Вертолетной площадки на сумму 63 157,9 тыс. руб., в том числе: за счет областного бюджета – 60 000,0 тыс. руб.; бюджета городского округа – 3 157,9 тыс. руб.

IV. В рамках непрограммных направлений деятельности выполнены работы по благоустройству сквера Аксаковых на сумму 19 753,5 тыс. руб. (в том числе за счет областного бюджета – 12 000,2 тыс. руб.; бюджета городского округа – 7 753,3 тыс. руб.).

По комплексному благоустройству вышеуказанных общественных территорий выполнены следующие работы: устройство тротуаров из плиточного покрытия, рулонного газона с автополивом, детских и спортивных площадок с антитравматическим прорезиненным покрытием, установка скамеек, урн и ограждений, нового уличного освещения, санитарная обрезка зеленых насаждений,

валка аварийных деревьев, посадка новых деревьев, кустарников и цветов, установка арт-объектов, организация системы видеонаблюдения.

Кроме бюджетных средств, за счет благотворительного пожертвования АО «Транснефть-Приволга» благоустроена территория около озера «Леснуха» (в районе дома № 104 по ул. Пятая просека) на сумму 10 996,1 тыс. руб.

4. Доля введенных в эксплуатацию мест массового отдыха в общем количестве запланированных к вводу в эксплуатацию мест массового отдыха

Все благоустроенные в 2020 году общественные территории были введены в эксплуатацию. В связи с этим в 2020 году данный показатель составляет 100%.

Раздел 22. Оказание содействия в установлении в соответствии с федеральным законодательством опеки и попечительства над нуждающимися в этом жителями городского округа Самара

1. Доля несовершеннолетних, оставшихся без попечения родителей и проживающих в семьях, в общем числе несовершеннолетних, оставшихся без попечения родителей, на конец отчетного года

Доля несовершеннолетних жителей городского округа Самара, оставшихся без попечения родителей и проживающих в семьях (2 394 ребенка), в общем числе несовершеннолетних, оставшихся без попечения родителей (2 658 детей), на 01.01.2021 составила 90,1 % и снизилась на 0,3 процентных пункта по сравнению с 2019 годом (по состоянию на 01.01.2020 – 2 475 детей и 2 735 человек соответственно).

Основное направление работы органов опеки – приоритетное обеспечение для ребенка возможности жить и воспитываться в семье. В 2020 году количество выявленных детей, оставшихся без попечения родителей, составило 296 человек, что на 12,4 % меньше, чем в 2019 году (338 человек). Из них 69 % (205 детей) устроены на воспитание в семьи граждан, в том числе в родные семьи.

2. Общее число несовершеннолетних, устроенных в семьи граждан за отчетный год

Общее количество детей, устроенных на воспитание в семьи граждан, в 2020 году составило 358 человек, что на 9,1 % меньше, чем в 2019 году (394 чел.).

В городском округе Самара создана система работы с семьями, находящимися в социально опасном положении, а также отработан алгоритм взаимодействия между службами системы профилактики при решении вопросов защиты прав и интересов несовершеннолетних.

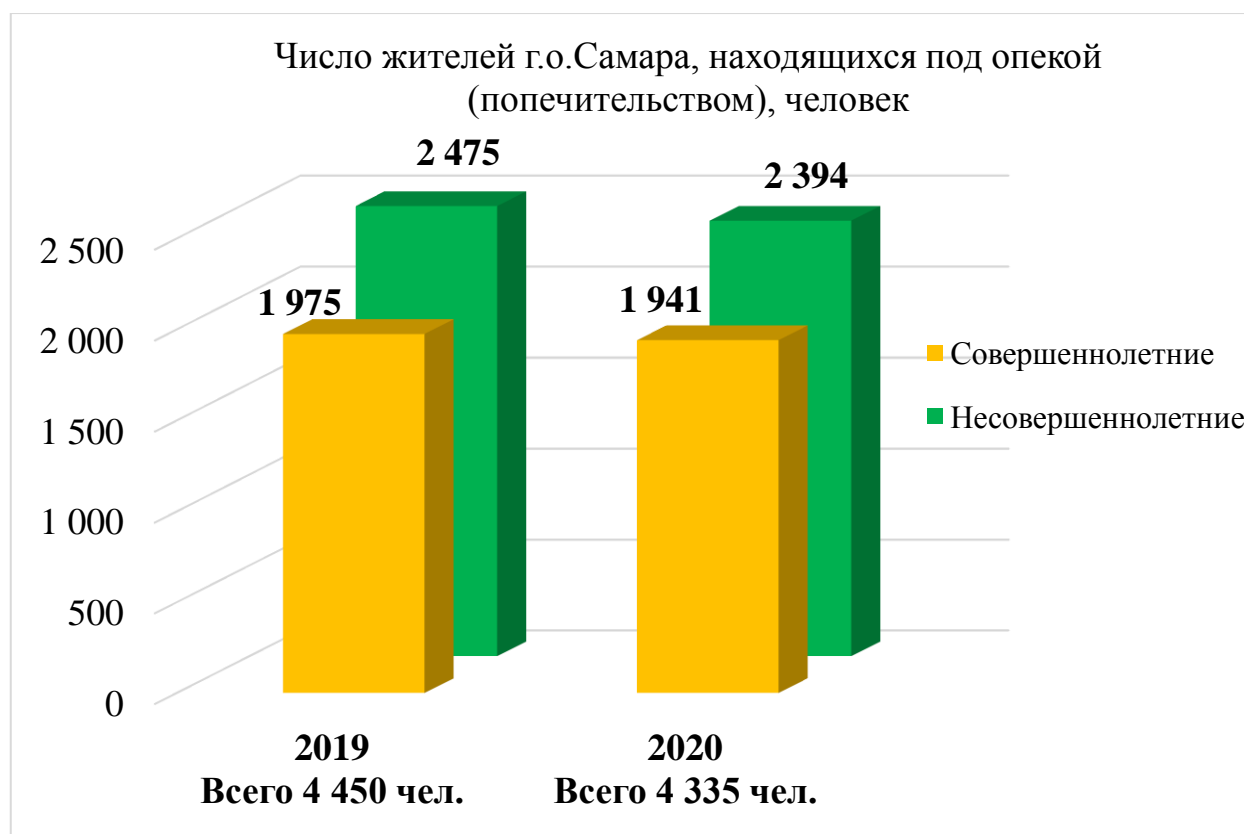
3. Общее число жителей городского округа Самара, находящихся под опекой и попечительством, из них:

- совершеннолетние
- несовершеннолетние

В 2020 году отмечено небольшое снижение показателя общего числа жителей городского округа Самара, находящихся под опекой и попечительством на 115 человек (или на 2,6 %) по сравнению с 2019 годом, из них: число совершеннолетних жителей, находящихся под опекой и попечительством, снизилось на 34 человека (или на 1,7 %), число несовершеннолетних – снизилось на 81 человек (или на 3,3 %).

Общее число жителей городского округа Самара, находящихся под опекой и попечительством, за 2020 год составило 4335 чел., из них :

- совершеннолетние – 1941 чел.
- несовершеннолетние – 2394 чел.



4. Общее число несовершеннолетних, состоящих на учете в региональном банке данных о детях, оставшихся без попечения родителей, на конец отчетного года

Одним из основных показателей эффективности работы органов опеки и попечительства является количество детей-сирот, находящихся на учете в региональном банке данных.

В 2020 году значение показателя составило 315 человек, что на 0,3 % больше, чем за 2019 год (314 чел.). Для достижения показателя в 2020 году была продолжена работа по устройству детей-сирот из домов ребенка, детских домов, приютов, реабилитационных центров на воспитание в семьи граждан не только в городском

округе Самара и Самарской области, а также в другие регионы РФ: г. Москва, г. Астрахань, г. Саратов, Краснодарский край и др.

Раздел 23. Формирование и содержание муниципального архива

1. Объем архивных фондов

В 2020 году в Архивном отделе Управления делопроизводства, контроля исполнительской дисциплины и архивов Департамента организации процессов управления Аппарата Администрации городского округа Самара находилось на хранении 129,087 тыс. ед. хранения, в 2019 году – 127,435 тыс. ед. хранения. Прирост составил 1,3 %.

Приняты на постоянное хранение документы Администраций Железнодорожного, Кировского внутригородских районов городского округа Самара, Департамента финансов Администрации городского округа Самара.

Принято документов по личному составу от 24 ликвидированных организаций и предприятий городского округа Самара.

2. Соответствие здания (помещения) для хранения архивных фондов требованиям ГОСТ, СНИП, пожарной безопасности

Помещения для хранения архивных фондов соответствуют требованиям ГОСТ, СНИП, пожарной безопасности, обеспечивается реализация целей и задач архивного отдела по комплектации, обеспечению сохранности и использованию архивных документов.

Раздел 24. Организация ритуальных услуг и содержание мест захоронения

1. Общая площадь территории общественных кладбищ, находящихся в ведении органов местного самоуправления городского округа Самара

В ведении органов местного самоуправления городского округа Самара находятся 19 общественных муниципальных кладбищ общей площадью 4 559 218 кв. м.

В целях благоустройства мест погребения и обеспечения современного уровня похоронного дела Администрацией городского округа Самара реализуется муниципальная программа городского округа Самара «Развитие сферы ритуальных услуг и мест захоронения в городском округе Самара» на 2019-2028 годы, утвержденная постановлением Администрации городского округа Самара от 28.12.2018 № 1059.

2. Стоимость услуг, предоставляемых согласно гарантированному перечню услуг по погребению на территории городского округа Самара

В соответствии с пунктом 3 статьи 9 Федерального закона от 12.01.1996 № 8-ФЗ «О погребении и похоронном деле» (далее – Федеральный закон № 8-ФЗ) стоимость услуг, предоставляемых согласно гарантированному перечню услуг по погребению, определяется органами местного самоуправления по

согласованию с соответствующими отделениями Пенсионного фонда Российской Федерации, Фонда социального страхования Российской Федерации, а также с органами государственной власти субъектов Российской Федерации.

Согласно вышеназванному пункту статьи 9 Федерального закона № 8-ФЗ Пенсионный фонд Российской Федерации, Фонд социального страхования Российской Федерации возмещают специализированной службе по вопросам похоронного дела стоимость услуг, предоставляемых согласно гарантированному перечню услуг по погребению, в размере, не превышающем 4000 рублей, с последующей индексацией исходя из прогнозируемого уровня инфляции, установленного федеральным законом о федеральном бюджете на очередной финансовый год и плановый период, в сроки, определяемые Правительством Российской Федерации.

Постановлением Правительства РФ от 29.01.2020 № 61 «Об утверждении коэффициента индексации выплат, пособий и компенсаций в 2020 году» предусмотрена индексация, исходя из коэффициента индексации 1,030.

Стоимость услуг, предоставляемых согласно гарантированному перечню услуг по погребению, установлена постановлением Администрации городского округа Самара от 09.06.2018 № 445 «Об определении стоимости услуг, предоставляемых согласно гарантированному перечню услуг по погребению на территории городского округа Самара» и составила 6 124,86 рублей (с 01.02.2020).

3. Количество созданных семейных (родовых) захоронений на территории общественных кладбищ городского округа Самара / объем средств, поступивших в бюджет городского округа Самара в части платы за сохранение участка земли на общественных кладбищах городского округа Самара за лицами, которые могут быть погребены на одном семейном (родовом) захоронении

В соответствии с Федеральным законом № 8-ФЗ гражданам Российской Федерации могут предоставляться участки земли на общественных кладбищах для создания семейных (родовых) захоронений в соответствии с законодательством Российской Федерации и законодательством субъектов Российской Федерации.

На территории Самарской области принят Закон от 06.07.2015 № 66-ГД «О порядке создания семейных (родовых) захоронений на территории Самарской области» (далее – Закон № 66-ГД).

Полномочия, возложенные на органы местного самоуправления Законом № 66-ГД, на территории городского округа Самара регулируются постановлением Администрации городского округа Самара от 27.02.2010 № 183 «О реализации отдельных положений Федерального закона «О погребении и похоронном деле» на территории городского округа Самара» (далее – постановление № 183). Постановлением № 183 определено, что плата за сохранение в течение последующих двенадцати календарных месяцев участка земли за лицами, которые могут быть погребены на одном семейном (родовом) захоронении, устанавливается в размере половины от минимального размера

оплаты труда, установленного федеральным законом, по состоянию на 1 января года, в котором вносится плата, за один свободный участок, предоставляемый для погребения одного умершего.

В соответствии с Федеральным законом от 19.06.2000 № 82-ФЗ «О минимальном размере оплаты труда» (в редакции от 27.12.2019 № 463-ФЗ) рассчитан размер платы за семейное (родовое) захоронение, который в 2020 году составил 6065 рублей.

Количество резервных (платных) участков, созданных муниципальным казенным учреждением городского округа Самара «Ритуал» в 2020 году, составило 170 единиц, объем средств, поступивших в бюджет городского округа Самара (в части платы) составил 2 968 416,25 рублей, что выше показателя 2019 года на 11 %.

Раздел 25. Участие в организации деятельности по накоплению (в том числе раздельному накоплению), сбору, транспортированию, обработке, утилизации, обезвреживанию, захоронению твердых коммунальных отходов

1. Число мест сбора твердых коммунальных отходов на 1 тыс. жителей

В соответствии с Федеральным законом от 24.06.1998 № 89-ФЗ «Об отходах производства и потребления» и постановлением Правительства РФ от 31.08.2018 № 1039 «Об утверждении Правил обустройства мест (площадок) накопления твердых коммунальных отходов и ведения их реестра» с 01.01.2019 Администрация городского округа Самара формирует и ведет реестр мест (площадок) накопления твердых коммунальных отходов (далее – Реестр).

По состоянию на 01.01.2020 Реестр включал информацию по 3844 контейнерным площадкам, на 01.01.2021 – по 4 108 контейнерным площадкам, расположенным на территории города, т.е. за 2020 год их количество увеличилось на 264 единицы.

Ранее расчет числа мест сбора ТКО на 1 тыс. жителей производился исходя из количества мусоросборников. Значение данного показателя за 2019 год пересчитано исходя из того, что местом сбора ТКО являются не конкретно мусоросборники, а контейнерные площадки.

Таким образом, число мест сбора бытовых отходов и мусора на 1000 жителей городского округа Самара составило в 2020 году 3,56 ед. (4 108 контейнерных площадок / 1 155 100 чел. (оценка)), что на 7, 2 % больше показателя прошлого года.

Раздел 26. Утверждение правил благоустройства территории городского округа Самара, осуществление контроля за их соблюдением, организация благоустройства территории городского округа Самара в соответствии с указанными правилами, а также организация использования, охраны, защиты, воспроизводства городских лесов, лесов

**особо охраняемых природных территорий, расположенных в границах
городского округа Самара**

1. Количество отремонтированных (восстановленных) фасадов зданий, расположенных на территории городского округа Самара

В 2020 году за счет средств бюджета городского округа Самара ремонт фасадов зданий не осуществлялся.

Выполнялся ремонт фасадов многоквартирных домов в количестве 36 ед. некоммерческой организацией «Региональный оператор «Фонд капитального ремонта» (за счет взносов граждан на капитальный ремонт).

В целом в городском округе Самара согласно статистическому отчету по форме № 1 индекс КГС «Сведения для расчета индекса качества городской среды» за 2020 год по информации, предоставленной администрациями внутригородских районов городского округа Самара, осуществлен ремонт 101 фасада зданий, в том числе:

- 36 многоквартирных домов;
- 16 зданий государственной и муниципальной собственности;
- 49 иных зданий.

2. Количество нуждающихся в ремонте фасадов зданий, расположенных на территории городского округа Самара

Согласно статистическому отчету по форме № 1 индекс КГС «Сведения для расчета индекса качества городской среды» за 2020 год потребность в выполнении работ по ремонту фасадов зданий составляла 122 ед., в том числе:

- количество МКД, в отношении которых требуется осуществление ремонта фасада, указано исходя из данных, включенных в региональную программу капитального ремонта общего имущества (отчетный год) – 57 ед.;
- здания государственной и муниципальной собственности – 16 ед.;
- иные здания – 49 ед. (по инвентаризации внутригородских районов).

В 2020 году администрациями внутригородских районов городского округа Самара была проведена инвентаризация зданий, находящихся в государственной и муниципальной собственности, а также иных зданий, требующих ремонта фасадов.

Кроме того, в 2020 году, после получения разъяснений по методике формирования данного показателя и определения первоочередных направлений развития городской среды с помощью индекса КГС, количество зданий, требующих ремонта фасадов в городском округе Самара, было уточнено.

Сравнение значения показателя отчетного года с 2019 годом несопоставимо, что объясняется уточнением методики расчета показателя.

3. Доля установленных указателей с названиями улиц и номерами домов

на нежилых зданиях, являющихся муниципальной собственностью городского округа Самара, в общем количестве указателей, подлежащих установке на нежилых зданиях, являющихся муниципальной собственностью городского округа Самара

Порядок установки адресных указателей на территории городского округа Самара и на территории внутригородских районов городского округа Самара утвержден постановлением Администрации городского округа Самара от 25.04.2014 № 489 «Об утверждении Порядка установки адресных указателей на территории городского округа Самара и территории внутригородских районов городского округа Самара».

В 2020 году средства на изготовление и установку адресных указателей в рамках ведомственной целевой программы «Жилищное хозяйство на территории городского округа Самара» на 2018-2020 годы не были предусмотрены, данные работы не проводились.

Расчет данного показателя определяется как отношение количества установленных указателей с названиями улиц и номеров домов к общему количеству указателей, подлежащих к установке:

	2019 г.	2020 г.
А (ед.)	188	0
В (ед.)	188	0
%	100,0	0,0

где:

А – количество установленных указателей с названиями улиц и номеров домов (ед.);

В – общее количество указателей, подлежащих установке в отчетном году (ед.);

% – доля установленных указателей с названиями улиц и номеров домов в общем количестве указателей, подлежащих установке.

Справочно: Администрациями внутригородских районов городского округа Самара в рамках своих полномочий в 2020 году осуществлена установка адресных указателей с наименованиями улиц и номерами домов на фасадах многоквартирных домов в количестве 1 556 ед.

4. Количество светоточек:

- **реконструированных**
- **восстановленных**
- **построенных**

В 2020 году в рамках муниципальной программы городского округа Самара «Поддержание и улучшение санитарного и эстетического состояния территории городского округа Самара» на 2015-2024 годы, утвержденной постановлением Администрации городского округа Самара от 23.10.2014 № 1567, выполнены

работы по восстановлению электрических сетей и устройств наружного освещения жилых территорий городского округа Самара на сумму 9 903,8 тыс. руб. за счет средств бюджета городского округа (в 2019 году – 17 973,2 тыс. руб.). Восстановлено 384 светоточки (в 2019 году – 570 светоточек).

Кроме того, за счет средств МП «Самарагорсвет» за 2020 год:

- устроено и отремонтировано 676 светоточек;
- заменено 2 417 светильников на светодиодные (справочно).

Всего в 2020 году за счет бюджетных и внебюджетных средств восстановлено 1060 светоточек.

5. Уровень обеспеченности территории городского округа Самара объектами общего пользования, благоустроенными зелеными насаждениями (парками, лесопарками, садами, скверами, бульварами)

Показатель определяется как отношение площади объектов общего пользования, благоустроенных зелеными насаждениями (парками, лесопарками, садами, скверами, бульварами), к общей площади застройки городского округа.

По состоянию на 01.01.2021 площадь благоустроенных зеленых насаждений общего пользования (парки, лесопарки, сады, скверы, бульвары, озелененные территории общего пользования) в пределах городского округа составила 87 796 669 кв.м (с учетом проведенной корректировки площадей администрациями внутригородских районов городского округа Самара, исключая пляж). Общая площадь застройки городского округа Самара – 181 040 000 кв.м.

В 2020 году уровень обеспеченности территории муниципального образования благоустроенными зелеными насаждениями общего пользования (парки, лесопарки, сады, скверы, бульвары, озелененные территории общего пользования) составил 48,5 % $(87\,796\,669 / 181\,040\,000) \times 100\%$. По сравнению с 2019 годом значение показателя увеличилось на 1,5 процентных пункта.

Раздел 27. Организация в соответствии с Федеральным законом от 24 июля 2007 года № 221-ФЗ «О кадастровой деятельности» выполнения комплексных кадастровых работ и утверждение карты-плана территории»

1. Количество кадастровых кварталов, в отношении которых проведены комплексные кадастровые работы

В 2020 году планировалось проведение комплексных кадастровых работ на территории городского округа Самара в рамках государственной программы Самарской области «Повышение эффективности управления имуществом Самарской области на 2014–2022 годы», утвержденной постановлением Правительства Самарской области от 27.11.2013 № 680, и Постановления Правительства Самарской области от 19.02.2019 № 82

«Об организации проведения комплексных кадастровых работ на территории Самарской области».

В целях определения ориентировочной финансовой потребности Департаментом градостроительства городского округа Самара разработано техническое задание на выполнение комплексных кадастровых работ на территории городского округа Самара, получены коммерческие предложения, организована работа по включению закупки в план закупок и план-график Департамента градостроительства городского округа Самара.

Вместе с тем были выявлены обстоятельства, затрудняющие проведение комплексных кадастровых работ на территории городского округа Самара в 2020 году, которые заключаются в следующем:

- в отношении ряда кадастровых кварталов перечня кадастровых кварталов, в границах которых предполагается проведение комплексных кадастровых работ на территории Самарской области, утвержденного постановлением Правительства Самарской области от 19.02.2019 № 82 «Об организации проведения комплексных кадастровых работ на территории Самарской области» (далее – Перечень), разработаны и утверждены проекты межевания территории, однако в силу давности проведения указанных работ, а также разработки такой документации в целях размещения отдельных объектов требуется проведение работ по корректировке имеющихся проектов межевания территории;

- в отношении ряда кадастровых кварталов, содержащихся в Перечне, отсутствуют утвержденные проекты межевания территории;

- имеются кадастровые кварталы, в отношении которых в 2019 году были разработаны и утверждены проекты межевания территории, корректировка части из которых не требуется.

В связи с вышеизложенным Департаментом градостроительства городского округа Самара направлено обращение в министерство имущественных отношений Самарской области (далее – министерство) от 27.05.2020 № 38-Д05-06-02/4402 с предложением внести изменения в Перечень в части замены включенных в него кадастровых кварталов на перечень кадастровых кварталов, представленных в приложении к указанному обращению, а также с просьбой согласовать проект технического задания.

Департаментом градостроительства городского округа Самара сформирован актуальный перечень кадастровых кварталов, в границах которых планируется проведение комплексных кадастровых работ. Указанный перечень направлен в министерство письмом Департамента градостроительства городского округа Самара от 31.07.2020 № 38-Д0501-01/6454.

Проект постановления Правительства Самарской области «О внесении изменений в постановление Правительства Самарской области от 19.02.2019 № 82 «Об организации проведения комплексных кадастровых работ на территории Самарской области» 24.12.2020 согласован Главой городского округа Самара с замечаниями.

Выполнение мероприятия возможно только после внесения министерством изменений в Перечень в части замены включенных в него кадастровых кварталов.

В связи с вышеизложенным значение показателя за 2020 год равно нулю.

Раздел 28. Утверждение подготовленной на основе Генерального плана городского округа Самара документации по планировке территории, выдача градостроительного плана земельного участка, расположенного в границах городского округа Самара, выдача разрешений на строительство (за исключением случаев, предусмотренных Градостроительным кодексом Российской Федерации, иными федеральными законами), разрешений на ввод объектов в эксплуатацию при осуществлении строительства, реконструкции объектов капитального строительства, расположенных на территории городского округа Самара, ведение информационной системы обеспечения градостроительной деятельности, осуществляемой на территории городского округа Самара, резервирование земель и изъятие земельных участков в границах городского округа Самара для муниципальных нужд, осуществление муниципального земельного контроля в границах городского округа Самара, осуществление в случаях, предусмотренных Градостроительным кодексом Российской Федерации, осмотров зданий, сооружений и выдача рекомендаций об устранении выявленных в ходе таких осмотров нарушений, направление уведомления о соответствии указанных в уведомлении о планируемом строительстве параметров объекта индивидуального жилищного строительства или садового дома установленным параметрам и допустимости размещения объекта индивидуального жилищного строительства или садового дома на земельном участке, уведомления о несоответствии указанных в уведомлении о планируемом строительстве параметров объекта индивидуального жилищного строительства или садового дома установленным параметрам и (или) недопустимости размещения объекта индивидуального жилищного строительства или садового дома на земельном участке, уведомления о соответствии или несоответствии построенных или реконструированных объекта индивидуального жилищного строительства или садового дома требованиям законодательства о градостроительной деятельности при строительстве или реконструкции объектов индивидуального жилищного строительства или садовых домов на земельных участках, расположенных на территориях городского округа Самара, принятие в соответствии с гражданским законодательством Российской Федерации решения о сносе самовольной постройки, решения о сносе самовольной постройки или ее приведении в соответствие с установленными требованиями, решения об изъятии земельного участка, не используемого по целевому назначению или используемого с нарушением законодательства Российской Федерации, осуществление сноса самовольной постройки или ее

**приведения в соответствие с установленными требованиями в
случаях, предусмотренных Градостроительным кодексом Российской
Федерации**

1. Количество утвержденной документации по планировке территории городского округа Самара, подготовленной на основе Генерального плана городского округа Самара

За 2020 год подготовлена и принята следующая разрешительная документация на разработку документации по планировке территории:

- 56 распоряжений о подготовке документации по планировке территории, в том числе по линейным объектам;
- 37 постановлений по документации по планировке территории, в том числе для размещения линейных объектов.

Таким образом, в 2020 году утверждено на 28 постановлений по документации по планировке территории меньше (на 43,1 %), чем в 2019 году (65 постановлений).

Выдача разрешений на подготовку документации по планировке территории носит заявительный характер (застройщики, проектировщики разрабатывают проект документации по планировке территории за свой счет).

2. Количество выданных разрешений на:

– строительство (объектов капитального строительства, в отношении проектной документации которых экспертиза не проводится в соответствии с Градостроительным кодексом РФ, за исключением объектов индивидуального жилищного строительства),

– ввод объектов в эксплуатацию (объектов капитального строительства, в отношении проектной документации которых экспертиза не проводится в соответствии с Градостроительным кодексом РФ, за исключением объектов индивидуального жилищного строительства).

За 2020 год выдано:

- 15 разрешений на строительство, что на 15,4 % больше, чем в 2019 году (13 разрешений);
- 10 разрешений на ввод объектов в эксплуатацию, что на 52,4 % меньше, чем в 2019 году (21 разрешение).

В соответствии с Градостроительным кодексом Российской Федерации муниципальные услуги по выдаче разрешений на строительство и разрешений на ввод объектов в эксплуатацию должны быть оказаны после получения от застройщика заявления о предоставлении услуги.

Таким образом, получение разрешения носит заявительный характер.

3. Площадь зарезервированных земель

За 2020 год в городском округе Самара зарезервировано 308,35 Га, что на 4,9 % больше, чем в 2019 году (293,94 га).

4. Площадь изъятых в отчетном периоде, в том числе путем выкупа, земельных участков в границах городского округа Самара для муниципальных нужд

В 2020 году процедура изъятия земельных участков не проводилась.

5. Доля площади земельных участков, являющихся объектами налогообложения земельным налогом, в общей площади территории городского округа Самара

За отчетный период значение показателя составило 64,3%, что больше показателя прошлого года на 0,5 процентных пункта (2019 год – 63,8%). Значение показателя рассчитывается на основании итоговых сведений, подготовленных Управлением Росреестра по Самарской области (далее - Росреестр) о количественных показателях земель населённых пунктов, лесных участков, площади водных объектов, расположенных в границах городского округа Самара, по утверждённой форме № 22-1. В соответствии с Приказом Госкомзема РФ от 18.05.1998 № 63 «О совершенствовании статистического наблюдения за земельными ресурсами» отчёт за год по форме № 22-1 Росреестром подготавливается в срок до 1 марта года, следующего за отчётным.

Сведения для расчета показателя в Росреестре и Управлении Федеральной налоговой службы по Самарской области о площади земельных участков, расположенных в границах городского округа Самара, подпадающих под налогообложение, на конец отчетного периода, отсутствуют. В связи с этим расчёт произведен по сведениям, предоставленным ранее.

6. Площадь земельных участков, предоставленных для строительства (всего), в том числе:

- для жилищного строительства
- для индивидуального жилищного строительства
- для комплексного освоения в целях жилищного строительства

В 2020 году площадь земельных участков, предоставленных для строительства, составила 3,8664 га, что значительно меньше показателя прошлого года. Вместе с тем площадь для жилищного строительства – 2,335 га (в 7 раз больше показателя прошлого года), для индивидуального жилищного строительства – 0,8033 га (в 7 раз больше показателя прошлого года).

Снижение общей площади земельных участков, предоставленных для строительства, в 2020 году обусловлено поступлением заявлений о предоставлении земельных участков меньшей площадью, чем в 2019 году, для целей, связанных со строительством.

Предоставление земельных участков, государственная собственность на которые не разграничена, осуществляется Департаментом градостроительства городского округа Самара в соответствии с пунктом 2 статьи 3.3 Федерального закона от 25.10.2001 № 137-ФЗ «О введении в действие Земельного кодекса Российской Федерации».

По общему правилу, предоставление земельных участков под строительство осуществляется через торги, проводимые в форме аукциона, за исключением случаев, указанных в пункте 2 статьи 39.6 Земельного кодекса Российской Федерации.

Предоставление земельных участков, государственная собственность на которые не разграничена, носит заявительный характер.

7. Количество актов осмотров зданий и сооружений в целях оценки их технического состояния и надлежащего технического обслуживания в соответствии с требованиями технических регламентов к конструктивным и другим характеристикам надёжности и безопасности объектов, требованиями проектной документации указанных объектов / Количество выявленных нарушений и рекомендаций по результатам осмотра

В 2020 году выездные проверки состояния объектов капитального строительства не осуществлялись.

Данные работы производятся на основании поступающих заявлений от физических и юридических лиц в Департамент управления имуществом городского округа Самара и Департамент градостроительства городского округа Самара.

8. Площадь земельных участков, предоставленных для строительства, в отношении которых со дня принятия решения о предоставлении земельного участка или подписания протокола о результатах торгов (конкурсов, аукционов) не было получено разрешение на ввод в эксплуатацию:

- объектов жилищного строительства в течение трех лет
- иных объектов капитального строительства в течение пяти лет

За 2020 год данный показатель составил:

– в отношении объектов жилищного строительства (в течение трех лет) – 6,1 га (за 2019 год – 6,1 га);

– в отношении иных объектов капитального строительства (в течение пяти лет) – земельные участки не предоставлялись (в 2019 году – 0).

Таким образом, значения показателей не изменились в сравнении с предыдущим отчетным периодом.

9. Количество выданных уведомлений о:

- соответствии указанных в уведомлении о планируемом строительстве параметров объекта индивидуального жилищного строительства или садового дома установленным параметрам и допустимости размещения объекта индивидуального жилищного строительства или садового дома на земельном участке (ед.);
- несоответствии указанных в уведомлении о планируемом строительстве параметров объекта индивидуального жилищного

строительства или садового дома установленным параметрам и (или) недопустимости размещения объекта индивидуального жилищного строительства или садового дома на земельном участке (ед.);

– соответствии построенных или реконструированных объекта индивидуального жилищного строительства или садового дома требованиям законодательства о градостроительной деятельности (ед.);

- несоответствии построенных или реконструированных объекта индивидуального жилищного строительства или садового дома требованиям законодательства о градостроительной деятельности (ед.).

В целях строительства или реконструкции объекта индивидуального жилищного строительства или садового дома застройщик подает в Уполномоченные органы уведомление о планируемых строительстве или реконструкции объекта индивидуального жилищного строительства или садового дома (далее – уведомление о планируемом строительстве), содержащее сведения, установленные ч.1 ст.51.1 Градостроительного кодекса РФ.

В 2020 году рассмотрено 1015 уведомлений о планируемом строительстве и уведомлений об окончании строительства, по результатам рассмотрения которых заявителям направлено:

– 259 уведомлений о соответствии указанных в уведомлении о планируемом строительстве параметров объекта индивидуального жилищного строительства или садового дома установленным параметрам и допустимости размещения объекта индивидуального жилищного строительства или садового дома на земельном участке (в 2019 году – 402);

– 495 уведомлений о несоответствии указанных в уведомлении о планируемом строительстве параметров объекта индивидуального жилищного строительства или садового дома установленным параметрам и (или) недопустимости размещения объекта индивидуального жилищного строительства или садового дома на земельном участке (в 2019 году – 711);

– 156 уведомлений о соответствии построенных или реконструированных объектов индивидуального жилищного строительства или садового дома требованиям законодательства о градостроительной деятельности (в 2019 году – 150);

– 105 уведомлений о несоответствии построенных или реконструированных объектов индивидуального жилищного строительства или садового дома требованиям законодательства о градостроительной деятельности (в 2019 году – 132).

10. Количество объектов, в отношении которых принято решение о сносе в административном порядке

В соответствии с частью 2 статьи 55.32 Градостроительного кодекса РФ орган местного самоуправления после получения уведомления о выявлении самовольной постройки и документов, подтверждающих наличие признаков самовольной постройки, предусмотренных пунктом 1 статьи 222 Гражданского кодекса Российской Федерации, от органов, уполномоченных на осуществление государственного надзора в сфере строительства, землепользования, использования и охраны водных объектов, использования и охраны объектов культурного наследия, лесного надзора (лесной охраны), охраны окружающей среды, или от органов местного самоуправления, осуществляющих муниципальный земельный контроль, рассматривает указанное уведомление и документы и по результатам рассмотрения принимает одно из следующих решений:

- 1) о сносе самовольной постройки в административном порядке либо о приведении ее в соответствие с установленными требованиями;
- 2) об обращении в суд с иском о сносе самовольной постройки или ее приведении в соответствие с установленными требованиями;
- 3) о направлении уведомления об отсутствии признаков самовольной постройки.

В рамках реализации полномочий в 2020 году принято 5 постановлений о сносе в отношении 5 самовольных построек (в 2019 году принято 6 постановлений о сносе в отношении 10 самовольных построек).

11. Количество выданных градостроительных планов земельных участков

Предоставление муниципальной услуги «Выдача градостроительных планов земельных участков для проектирования объектов капитального строительства» (далее – муниципальная услуга) определяется Административным регламентом Департамента градостроительства городского округа Самара по предоставлению муниципальной услуги, утвержденным распоряжением Департамента градостроительства городского округа Самара от 17.03.2017 № Д05-01-06/7-0-0.

Получателями муниципальной услуги выступают правообладатели земельных участков (юридические лица независимо от организационно-правовых форм, индивидуальные предприниматели и иные физические лица) либо иные лица в случае, предусмотренном частью 1.1 статьи 57.3 Градостроительного кодекса РФ, в установленном порядке обратившиеся в Департамент градостроительства городского округа Самара в целях выдачи градостроительного плана земельного участка (далее – ГПЗУ) для архитектурно-строительного проектирования, строительства, реконструкции объектов капитального строительства в границах земельного участка.

Таким образом, выдача ГПЗУ носит заявительный характер.

В период с 01.01.2020 по 31.12.2020 по результатам рассмотрения

заявлений подготовлено и выдано 346 ГПЗУ и 298 уведомлений об отказе в предоставлении муниципальной услуги (2019 год – 320 ГПЗУ).

Таким образом, в 2020 году выдано ГПЗУ на 8,1 % больше, чем в 2019 году.

**Раздел 29. Утверждение схемы размещения рекламных конструкций,
выдача разрешений на установку и эксплуатацию рекламных
конструкций на территории городского округа Самара, аннулирование
таких разрешений, выдача предписаний о демонтаже самовольно
установленных рекламных конструкций на территории городского
округа Самара, осуществляемые в соответствии с Федеральным законом
«О рекламе»**

1. Количество мест размещения рекламных конструкций, находящихся в схеме размещения рекламных конструкций на территории городского округа Самара

1.1. Количество мест размещения рекламных конструкций, включенных в схему размещения рекламных конструкций на территории городского округа Самара в отчетном периоде

1.2. Количество мест размещения рекламных конструкций, исключенных из схемы размещения рекламных конструкций на территории городского округа Самара в отчетном периоде

В 2020 году работы по корректировке схемы размещения рекламных конструкций на территории городского округа Самара не проводились.

Количество мест размещения рекламных конструкций, находящихся в схеме размещения рекламных конструкций на территории городского округа Самара, по сравнению с 2019 годом не изменилось и составляет 2 062 ед.

2. Количество выданных разрешений на установку и эксплуатацию рекламных конструкций

За отчетный период поступило 453 заявления, в том числе 448 заявлений на выдачу разрешений на установку и эксплуатацию рекламных конструкций и 5 заявлений на внесение изменений в Схему размещения рекламных конструкций на территории городского округа Самара.

Выдано 518 разрешений на установку и эксплуатацию рекламных конструкций. Показатель вырос в 11 раз по сравнению с 2019 годом.

Увеличение показателя связано с тем, что в конце 2019 г. - 2020 г. проведены торги на право заключения договоров на установку и эксплуатацию рекламных конструкций. В связи с заключением по результатам торгов новых договоров, увеличилось количество обращений рекламодателей о выдаче

разрешений на установку и эксплуатацию рекламных конструкций.

Прием заявлений и выдача разрешений на установку и эксплуатацию рекламных конструкций имеет заявительный характер.

3. Количество аннулированных разрешений на установку и эксплуатацию рекламных конструкций

Обращения собственников недвижимого имущества на аннулирование разрешений на установку и эксплуатацию рекламных конструкций в отчетном году не поступали. Поступление таких обращений имеет заявительный характер.

4. Количество выданных органом местного самоуправления предписаний о демонтаже рекламных конструкций, самовольно установленных на земельных участках, находящихся в собственности городского округа Самара и государственная собственность на которые не разграничена, а также монтируемых и располагаемых на оградах (заборах) и железобетонных ограждениях

В 2020 году выдано 48 предписаний о демонтаже рекламных конструкций, из них:

- 26 на отдельно стоящие рекламные конструкции в виде щитовых установок большого и сверхбольшого форматов;
- 16 на рекламные конструкции, установленные на ограждениях (заборах);
- 6 на уникальные (нестандартные) средства наружной рекламы и информации.

Предписания о демонтаже выданы на 578 рекламных конструкций, что в 3,2 раза меньше по сравнению с 2019 годом. Данный факт обуславливается тем, что в 2020 году на территории городского округа Самара снизилось количество незаконно установленных рекламных конструкций.

5. Количество демонтированных рекламных конструкций

В рамках непрограммных направлений деятельности на 2020 год предусмотрены средства на демонтаж рекламных конструкций, незаконно установленных на территории городского округа Самара, на основании выданных органами местного самоуправления предписаний о демонтаже рекламных конструкций в сумме 3 467,3 тыс. руб., оплачено 2 866,9 тыс. руб. (включая оплату в сумме 1 138,8 тыс.руб. за выполненные работы в 2019 году по условиям муниципальных контрактов).

За отчетный период заключено 5 муниципальных контрактов на выполнение работ по демонтажу рекламных конструкций, незаконно установленных на

территории городского округа Самара, их хранению и последующему уничтожению конструкций, невостребованных владельцами.

В 2020 году демонтирована 151 незаконно установленная рекламная конструкция (в 2019 году – 492), из них:

- 105 рекламных конструкций в виде щитовых установок большого и сверхбольшого формата;
- 46 рекламных конструкций в виде афишных стендов.

Также был заключен 1 муниципальный контракт на демонтаж бетонных оснований, оставшихся после демонтажа рекламных конструкций в количестве 102 шт.

Кроме того, в результате проводимой работы владельцами незаконно установленных рекламных конструкций самостоятельно демонтировано 894 рекламные конструкции.

Раздел 30. Присвоение адресов объектам адресации, изменение, аннулирование адресов, присвоение наименований элементам улично-дорожной сети (за исключением автомобильных дорог федерального значения, автомобильных дорог регионального или межмуниципального значения), наименований элементам планировочной структуры в границах городского округа Самара, изменение, аннулирование таких наименований, размещение информации в государственном адресном реестре

1. Количество элементов улично-дорожной сети, которым:
 - присвоены наименования
 - изменены наименования
2. Количество элементов планировочной структуры, которым:
 - присвоены наименования
 - изменены наименования

В целях предупреждения распространения гриппа, ОРВИ и новой коронавирусной инфекции, вызванной 2019-nCoV, во исполнение п. V/2 протокола заседания оперативного штаба по предупреждению завоза и распространения новой коронавирусной инфекции на территории Самарской области от 28.09.2020 № 69 в 2020 году заседания топонимической комиссии в части присвоения, изменения наименований элементам улично-дорожной сети, элементам планировочной структуры не проводились, в связи с чем показатели отчетного года имеют нулевое значение.

Раздел 31. Организация и осуществление мероприятий по территориальной обороне и гражданской обороне, защите населения и территории городского округа от чрезвычайных ситуаций природного и

техногенного характера, включая поддержку в состоянии постоянной готовности к использованию систем оповещения населения об опасности, объектов гражданской обороны, создание и содержание в целях гражданской обороны запасов материально-технических, продовольственных, медицинских и иных средств

1. Обеспеченность населения городского округа Самара системами оповещения о чрезвычайных ситуациях в общей численности населения городского округа Самара

Обеспеченность населения городского округа системами оповещения о чрезвычайных ситуациях в общей численности населения городского округа Самара в 2020г. составила 59% (увеличение по отношению к предыдущему году на 2 п.п).

Объем финансирования мероприятий по поддержанию в постоянной готовности к использованию систем оповещения за счет средств бюджета городского округа Самара в рамках муниципальной программы городского округа Самара «Пожарная безопасность городского округа Самара на 2019-2023 годы» в отчетном году составил – 2 190,0 тыс. руб. (приобретены и размещены 3 сиренно-речевые установки «Марс-Арсенал» в местах массового пребывания граждан); в 2019 году - 6 290,0 тыс. рублей (приобретены 6 сиренно-речевых установок).

2. Обеспеченность площадью убежищ муниципальных предприятий, готовых к использованию, на одного укрываемого (норматив - 0,5 кв. м. на 1 чел.)

Площадь убежищ Администрации городского округа Самара, готовых к использованию, составляла 2 983 кв.м. Количество укрываемых сотрудников Администрации городского округа Самара - 858 чел.

Площадь убежищ Администрации городского округа Самара, готовых к использованию, на одного укрываемого составила 3,47 кв. м (2 983 кв. м/858 чел.), при нормативе 0,5 кв. м. (показатель по сравнению с 2019 годом не изменился).

В 2020 году на текущий ремонт защитного сооружения гражданской обороны (объект № 235-63) израсходовано 168,9 тыс. руб.

Раздел 32. Создание, содержание и организация деятельности аварийно-спасательных служб и (или) аварийно-спасательных формирований на территории городского округа Самара

1. Количество муниципальных аварийно-спасательных формирований

В 2020 году осуществляло деятельность одно муниципальное аварийно-спасательное формирование МКУ «Поисково-спасательный отряд городского округа Самара».

Финансовое обеспечение осуществлялось на основании сметы расходов на содержание МКУ «Поисково-спасательный отряд городского округа Самара» за счет средств местного бюджета и фактически составило в 2020 году – 41 685,71 тыс. руб. (96,8% от Плана в сумме 43 049,7 тыс. руб.)

2. Обеспеченность кадрами муниципальных аварийно-спасательных формирований (число единиц личного состава аварийно-спасательных формирований на 1 тыс. жителей)

В 2020 году штат МКУ «Поисково-спасательный отряд городского округа Самара» составлял 56 человек, фактическая численность - 54 человека, учреждение укомплектовано кадрами на 96%.

Обеспеченность кадрами муниципальных аварийно-спасательных формирований на 1 тыс. жителей городского округа Самара в 2020 году составила 0,05 (54 чел./1155100 жителей X 1000 чел.), в 2019 г. - 0,05 (54 чел./ 1156670 жителей X 1000 чел.). Значение показателя в динамике не изменилось.

Раздел 33. Осуществление мероприятий по обеспечению безопасности людей на водных объектах, охране их жизни и здоровья

1. Обеспеченность пляжей городского округа Самара спасательными постами (норматив – 100%)

Для обеспечения безопасности людей на водных объектах общего пользования на территории городского округа Самара на городских пляжах количество спасательных постов в 2020 году не изменилось и составило 14 ед.

За время купального сезона 2020 года на пляжах городского округа спасено 16 человек, оказана первая помощь 642 гражданам, проведена профилактическая работа более чем с 1300 гражданами.

На обеспечение деятельности спасательных постов в 2020 году израсходовано 7750,1 тыс. руб. бюджетных средств.

Раздел 34. Создание условий для развития сельскохозяйственного производства, расширения рынка сельскохозяйственной продукции, сырья и продовольствия, содействие развитию малого и среднего предпринимательства, оказание поддержки социально ориентированным некоммерческим организациям, благотворительной деятельности и добровольчеству (волонтерству)

1. Количество субъектов малого и среднего предпринимательства на 10 тыс. жителей

По состоянию на 01.01.2021 года в городском округе Самара количество субъектов малого и среднего предпринимательства по данным Федеральной

налоговой службы (сайт: www.nalog.ru) составило 60 386 единиц (на 01.01.2020 – 65 744 ед.), из них:

- 2 598 - малые предприятия (на 01.01.2020 – 2747 ед.);
- 193 - средние предприятия (на 01.01.2020 – 207 ед.);
- 31 165 – микропредприятия (на 01.01.2020 – 35 778 ед.);
- 26 430 ед. - предприниматели без образования юридического лица (на 01.01.2020 – 27 012 ед.).

По сравнению с предыдущим годом количество субъектов малого и среднего предпринимательства снизилось на 8,1%, в том числе :

- количество малых предприятий снизилось на 5,4% (на 149 единиц),
- количество средних предприятий снизилось на 6,8% (на 14 единиц),
- количество микропредприятий снизилось на 12,9% (на 4 613 единицы),
- количество индивидуальных предпринимателей снизилось на 2,2% (на 582 единицы).

По состоянию на 01.01.2021 показатель «количество субъектов малого и среднего предпринимательства на 10 тыс. жителей составил 522,8 единиц (60 386 / 1 155 100 * 10000), что на 8,0 % ниже уровня прошлого года.

В связи с изменениями налогового законодательства, в том числе введением налогового режима «Налог на профессиональный доход» и отменой с 2021 года системы налогообложения в виде ЕНВД, наблюдалось изменение структуры субъектов малого и среднего предпринимательства, обусловленное переходом части субъектов малого бизнеса в категорию «самозанятых граждан». Таким образом, сравнение значений показателей с предыдущим годом некорректно (несопоставимо).

2. Доля среднесписочной численности работников (без внешних совместителей) малых и средних предприятий в среднесписочной численности работников (без внешних совместителей) всех предприятий и организаций

За 2020 год показатель «доля среднесписочной численности работников (без внешних совместителей) малых и средних предприятий в среднесписочной численности работников (без внешних совместителей) всех предприятий и организаций» получен расчетным путем и составил 47,0 % (по состоянию на 01.01.2021 значение среднесписочной численности работников малых и средних предприятий получено расчетным путем и составило 294 700 человек).

Вместе с тем сравнение показателя отчетного года несопоставимо с прошлым годом (2019 г. - 52,2 %) в связи с тем, что в 2019 году в расчет показателя не входила численность по категории «самозанятые граждане».

Численность «самозанятых граждан», зарегистрированных как плательщики «налога на профессиональный доход» с 01.01.2020 по 30.12.2020, составила 16 590 человек.

3. Количество торговых мест для пенсионеров

Количество торговых мест для пенсионеров за 2020 год составило 552 ед., что

больше показателя 2019 года на 2,2%.

4. Предоставлено нежилых помещений в пользование социально ориентированным некоммерческим организациям, в том числе:

- в безвозмездное временное пользование**
- во владение и (или) в пользование на долгосрочной основе, в том числе по льготным ставкам арендной платы**

В отчетном периоде предоставлено 14 объектов недвижимости общей площадью 1640,1 кв.м. в пользование социально ориентированным некоммерческим организациям, что на 22,2 % ниже показателя прошлого года (в 2019 г. – 18 объектов), в том числе:

- в безвозмездное временное пользование - 14 объектов;
- во владение и (или) в пользование на долгосрочной основе, в том числе по льготным ставкам арендной платы, нежилые помещения в 2020 году не передавались.

Предоставление нежилых помещений в пользование носит заявительный характер.

5. Количество людей, вовлеченных в добровольческую (волонтерскую) деятельность

В 2020 году в рамках национального проекта «Образование» в различных отраслях и сферах экономики в добровольческую деятельность было вовлечено 16 093 человека (в возрасте старше 14 лет), участвующих в мероприятиях в качестве добровольцев (волонтеров) за исключением Администраций внутригородских районов городского округа Самара), в том числе:

- Департамент образования Администрации городского округа Самара – 5 007 участников мероприятий в сфере гражданско-патриотического воспитания (в деятельности общественных организаций «Юнармия», «Российское движение школьников», «Городская Лига Волонтеров» и т.п.);
- Департамент по вопросам общественной безопасности и противодействия коррупции Администрации городского округа Самара – 491 участник в сфере содействия в поиске пропавших людей, содействия органам внутренних дел и иным правоохранительным органам;
- Департамент городского хозяйства и экологии Администрации городского округа Самара – 5 832 участников добровольческих акций, из них 830 - в сфере охраны природы, 4 525 – участников добровольческих акций по месту жительства, 477 – граждане в возрасте 55 лет и старше;
- Департамент культуры и молодежной политики Администрации городского округа Самара – 1 807 участников;
- Управление гражданской защиты Администрации городского округа Самара – 155 участников в сфере предупреждения и ликвидации последствий чрезвычайных ситуаций;
- Департамент общественных и внешних связей Аппарата Администрации городского округа Самара – 122 участника;

- Департамент физической культуры и спорта Администрации городского округа Самара – 2400 участников мероприятий в сфере физической культуры и спорта в качестве добровольцев (волонтеров);
- Департамент опеки, попечительства и социальной поддержки Администрации городского округа Самара – 135 участников добровольческих мероприятий;
- Департамент экономического развития, инвестиций и торговли Администрации городского округа Самара – 144 добровольца (волонтера).

Расчет показателя был произведен в соответствии с методическими рекомендациями по достижению целевых показателей региональной составляющей федерального проекта «Социальная активность» национального проекта «Образование», утвержденными приказом Министерства образования и науки Самарской области № 454-од от 12.11.2020 года.

В связи с изменением методологии расчета сравнение с прошлым годом несопоставимо (в 2019 году считалось количество выходов волонтеров, в данный момент считаются сами волонтеры по списку).

6. Доля муниципальных общеобразовательных учреждений и учреждений дополнительного образования городского округа Самара, в которых созданы волонтерские отряды, к общему количеству муниципальных общеобразовательных учреждений и учреждений дополнительного образования городского округа Самара, подведомственных Департаменту образования

С целью создания условий для развития и реализации организаторского, интеллектуального и творческого потенциала социально активных подростков в муниципальных образовательных учреждениях формируются волонтерские отряды. В отчетном периоде функционировали 290 таких отрядов: в 153 школах, в 26 учреждениях дополнительного образования. Организация работы волонтерских отрядов не предполагается по дополнительным образовательным программам, реализуемым в детских школах искусств, детско-юношеских спортивных школах и детских оздоровительных центрах (загородных лагерях) – поэтому программы по волонтерству могут реализовывать только 29 муниципальных учреждений дополнительного образования из 62.

Таким образом, значение показателя составило 97,3 %:

$$\frac{(153 + 26)}{(155 + 29)} * 100\%$$

Значение показателя в 2020 году увеличилось на 6,9 процентных пункта по отношению к предыдущему году (2019г. - 90,4 %).

**Раздел 35. Организация и осуществление мероприятий по работе
с детьми и молодежью в городском округе Самара**

1. Доля жителей, охваченных мероприятиями, организованными Администрацией городского округа Самара, направленными на развитие и поддержку детских и молодежных организаций, в общем числе жителей

моложе 35 лет

В 2020 году значение данного показателя составило 32,6 %, что на 2,4 процентных пункта ниже, чем в 2019 году (35,0 %), что связано с увеличением предельного возраста молодежи с 30 до 35 лет, согласно Федеральному закону от 30 декабря 2020 г. № 489-ФЗ «О молодежной политике в Российской Федерации», в связи с чем изменилась методика расчета показателя (в 2019 году в расчете использовалась среднегодовая численность граждан до 30 лет).

Данные предоставлены Департаментом образования и Департаментом культуры и молодежной политики Администрации городского округа Самара. Расчет данного показателя произведен путем деления количественного охвата участников мероприятий, направленных на развитие и поддержку детских и молодежных организаций, проведенных в 2020 году, на среднегодовую численность жителей городского округа Самара моложе 35 лет, рассчитанную исходя из имеющихся статистических данных по состоянию на 01.01.2021 г. с учётом передвижки по возрастам (484 491 человек).

Ежегодно Департаментом образования совместно с образовательными учреждениями проводится цикл мероприятий, направленных на развитие и поддержку детских организаций, таких как: Городская лига волонтеров, ученическое самоуправление, Российское движение школьников, Юнармия, Зеленая волна (охват – 100% школьников в возрасте от 14 до 18 лет – 38 392 чел.). Финансирование мероприятий по достижению данного показателя не предусмотрено и осуществляется в рамках текущей деятельности Департамента образования.

Охват участников мероприятий, проведенных подведомственными учреждениями Департамента культуры и молодежной политики Администрации городского округа Самара, по итогам 2020 года составил 119 656 человек. В соответствии со спецификой проводимых мероприятий по отрасли молодежная политика подсчет участников не может быть персонализирован. В связи с этим в показателе за единицу измерения жителей условно принимается один участник мероприятия. Таким образом, один участник мероприятия условно приравнивается к одному жителю городского округа Самара моложе 35 лет, принимающему участие в мероприятиях подведомственных учреждений отрасли молодежной политики. Финансирование на обеспечение показателя по Департаменту культуры и молодежной политики Администрации городского округа Самара, как главному распорядителю бюджетных средств подведомственных учреждений молодежной политики, предусмотрено по муниципальной программе городского округа Самара "Молодежь Самары" на 2019-2023 годы и составило в 2020 году – 38 143,4 тыс. руб., что на 6,9 % меньше, чем в 2019 году (40 957,2 тыс. руб.).

**Раздел 36. Осуществление в пределах, установленных водным
законодательством, полномочий собственника водных объектов,
установление правил использования водных объектов общего
пользования для личных и бытовых нужд и информирование населения
об ограничениях использования таких водных объектов, включая
обеспечение свободного доступа граждан к водным объектам общего**

пользования и их береговым полосам

1. Количество рекреационных зон водных объектов, расположенных в пределах городского округа Самара, имеющих разрешение к использованию

В 2020 году в границах городского округа Самара было обустроено 8 пляжей (пляжи на I, II, IV очередях набережной реки Волга, на спуске ул. Советской Армии, СФГУП «Санаторий Можайский», пляж Красноглинского района, Загородный парк, пляж «Барбошина поляна»). Общая протяженность пляжей 4 094 м, общая площадь 178 024 кв.м. (2019 г. - обустроено 9 пляжей).

В 2020 году пляж в районе Фестивальной поляны (река Волга, 1695 км ЕГС, пр. Матрюково) не обустроивался в связи со сложившейся эпидемиологической обстановкой.

В соответствии с п.2.12 Правил охраны жизни людей на водных объектах в Самарской области, утвержденных Постановлением Самарской Губернской Думы от 23.10.2007 № 346, в летний период было проведено техническое освидетельствование пляжей Государственной инспекцией по маломерным судам в составе Главного управления МЧС России по Самарской области, по итогам которого выданы разрешения на эксплуатацию всех вышеуказанных городских пляжей.

Технические характеристики пляжей,
расположенных в границах городского округа Самара

Место расположения городских пляжей	Протяженность, м	Площадь, кв.м
I Очередь набережной реки Волги (от ул. Ленинградской до ул. Вилоновской)	1 290	70 592
II Очередь набережной реки Волги (от ул. Маяковской до дамбы в районе комплекса «Кинапа»)	1072	51271
IV Очередь набережной реки Волги (от ул. Маяковской до спуска по ул. Первомайской до правой границы пляжа ООО «Кинап-Аква»)	368	13692
Спуск ул.Советской Армии	224	8 109
СФГУП "Санаторий Можайский"	120	1 860
Пляж Красноглинского района	460	17 420
Загородный парк	410	11 180
Пляж «Барбошина поляна»	150	3900
Итого:	4094	178024

На обустройство рекреационных зон водных объектов, расположенных в границах городского округа Самара, в 2020 году израсходовано из бюджета

городского округа Самара – 26 699,6 тыс. руб.

2. Количество установленных знаков об ограничениях использования водных объектов

Количество установленных знаков об ограничениях использования водных объектов в отчетном году составило 72 знака (2019г.-24 знака), что в 3 раза больше по отношению к предыдущему периоду. На эти цели израсходовано бюджетных средств на сумму 108,5 тыс.руб.

Раздел 37. Оказание поддержки гражданам и их объединениям, участвующим в охране общественного порядка, создание условий для деятельности народных дружин

1. Количество человек в добровольных формированиях населения по охране общественного порядка на 1 тыс. жителей

Количественный состав граждан, входящих в общественную организацию «Добровольная народная дружина городского округа Самара», по состоянию на 31.12.2020 г. составлял 454 члена народной дружины. Среднее количество выходов народных дружинников в день патрулирования варьируется от 70 до 85 человек. В среднем ежемесячно народные дружинники делают 1 312 выходов на маршруты патрулирования совместно с сотрудниками полиции Управления МВД России по г. Самаре.

В 2020 году количество добровольных народных дружинников в расчете на 1 тыс. человек составило 0,39 чел. $((454 / 1\ 155\ 100) * 1\ 000 \approx 0,39)$.

По сравнению с 2019 годом $((479 / 1\ 156\ 727) * 1\ 000 \approx 0,41)$ данный показатель снизился на 4,9%.

На субсидии некоммерческим организациям, не являющимся государственными (муниципальными) учреждениями, осуществляющим охрану общественного порядка на территории городского округа Самара (добровольные формирования населения по охране общественного порядка), в 2020 году предусмотрено 18 324,2 тыс. рублей, из них 16 000,0 тыс. рублей за счет средств бюджета городского округа Самара и 2 324,2 тыс. рублей за счет средств областного бюджета.

По итогам отчетного года израсходовано 17 045,3 тыс. руб. (в том числе 14 721,1 – из бюджета городского округа и 2 324,2 – из областного бюджета), что составляет 93 % от плана.

2. Объем средств бюджета, выделенных на мероприятия по охране общественного порядка в рамках реализации муниципальных программ городского округа Самара

В 2020 году на территории городского округа Самара реализовывалась муниципальная программа городского округа Самара «Профилактика правонарушений на территории городского округа Самара» на 2019-2021 годы, утвержденная постановлением Администрации городского округа Самара от 20.09.2018 № 759 (далее - Программа), задачами которой являлись:

- организация правового просвещения и правового информирования несовершеннолетних, в том числе учащихся образовательных учреждений;
- социальная адаптация подростков, состоящих на профилактическом учете;
- принятие организационных мер по устранению причин и условий, способствующих совершению правонарушений на дворовых территориях городского округа Самара;
- оказание поддержки гражданам, участвующим в охране общественного порядка.

На реализацию Программы было выделено 23 689,5 тыс. руб. (из них 21 365,3 тыс.руб. – средства бюджета городского округа Самара, 2 324,2 тыс.руб. – средства областного бюджета), израсходовано 22 291,03 тыс.руб. (из них 19 966,83 тыс.руб. – средства бюджета городского округа Самара, 2 324,2 тыс.руб. – средства областного бюджета), что составляет 94,1% от плана.

В 2020 г. в Программу был внесен ряд изменений, в том числе расширен перечень задач и мероприятий Программы, что способствовало увеличению финансирования мероприятий в отчетном году по сравнению с 2019 г. в 30,9 раза.

Раздел 38. Осуществление мер по противодействию коррупции в границах городского округа Самара

1. Количество выявленных правонарушений коррупционной направленности, совершенных муниципальными служащими и работниками муниципальных организаций (учреждений) городского округа Самара

В 2020 году в отношении муниципальных служащих Администрации городского округа Самара и работников муниципальных организаций (учреждений) выявлено 91 правонарушение коррупционной направленности, что на 8 % меньше, чем в предыдущем году (в 2019 г. – 99 ед.).

2. Количество муниципальных служащих и работников муниципальных организаций (учреждений), привлеченных к ответственности, в том числе осужденных по статьям коррупционной направленности

В 2020 году в отношении 36 муниципальных служащих и работников муниципальных организаций (учреждений) городского округа Самара приняты меры дисциплинарного и уголовного воздействия (в 2019 г. – 49 ед.), что на 26,5 % меньше, чем в прошлом году.

Из них:

- к дисциплинарной ответственности привлечено 24 человека;
- к административной ответственности – 10 чел;
- к уголовной ответственности – 2 чел.