

**Пояснительная записка к таблице
показателей деятельности Главы городского округа Самара и
Администрации городского округа Самара за 2012 год**

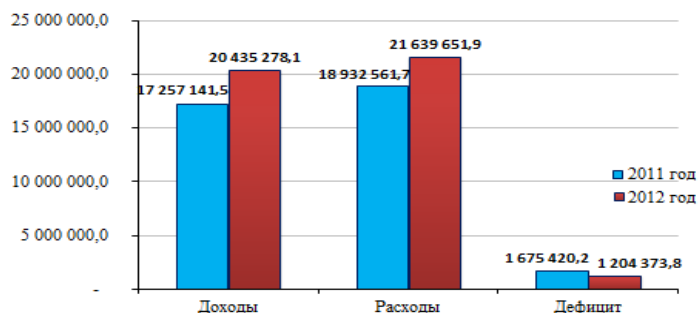
**Раздел 1. Исполнение бюджета городского
округа Самара.**

**1. Общая сумма доходов бюджета. Общая сумма расходов бюджета.
Величина дефицита (профицита).**

За 2012 год в бюджет городского округа Самара с учетом средств вышестоящих бюджетов поступило всего доходов 20 435 278,1 тыс. рублей. По сравнению с 2011 годом увеличение поступлений доходов составило 3 178 136,6 тыс. рублей или 18,4%, в том числе:

- по налоговым и неналоговым доходам 195 579,5 тыс. рублей или 1,5%;
- по безвозмездным поступлениям от других бюджетов бюджетной системы Российской Федерации 2 982 557,1 тыс. рублей или 1,8 раза. Увеличение в основном обеспечено за счет средств областного бюджета.

**Основные показатели исполнения бюджета
городского округа Самара
за 2011 – 2012 годы, тыс. рублей**



Расходы бюджета городского округа Самара в 2012 году по сравнению с 2011 годом увеличились на 2 707 090,2 тыс. рублей. Динамика расходов бюджета городского округа Самара по разделам Бюджетной классификации Российской Федерации представлена в таблице:

тыс. рублей				
Наименование раздела Бюджетной классификации	2011 год (факт)	2012 год (факт)	Отклонение	%
Общегосударственные вопросы	1 208 131,7	1 703 481,9	+495 350,2	141,0
Национальная оборона	1 429,0	1 408,5	-20,5	98,6
Национальная	123 123,8	190 220,2	+67 096,4	154,5

*Пояснительная записка к таблице показателей
деятельности Главы городского округа Самара
и Администрации городского округа Самара за 2012 год*

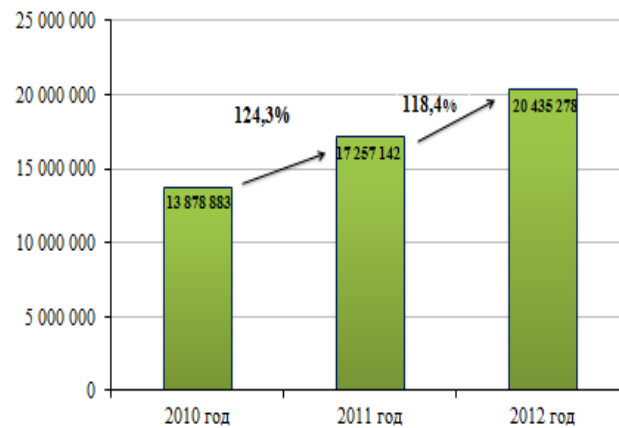
безопасность и правоохранительная деятельность				
Национальная экономика	1 719 156,5	2 861 049,1	+1 141 892,6	166,4
Жилищно-коммунальное хозяйство	6 269 912,7	4 172 898,6	-2 097 014,1	66,6
Охрана окружающей среды	74 846,2	37 443,1	-37 403,1	50,0
Образование	5 242 845,9	8 121 575,9	+2 878 730,0	154,9
Культура и кинематография	422 215,6	455 593,0	+33 377,4	107,9
Здравоохранение	2 149 511,1	2 100 129,6	-49 381,5	97,7
Социальная политика	1 492 774,8	1 528 659,0	+35 884,2	102,4
Физическая культура и спорт	76 734,8	142 902,0	+66 167,2	186,2
Средства массовой информации	83 336,6	107 242,4	+23 905,8	128,7
Обслуживание государственного и муниципального долга	68 543,0	217 048,6	+148 505,6	увел. в 3,2 раза
ИТОГО	18 932 561,7	21 639 651,9	+2 707 090,2	114,3

Наибольший рост расходов наблюдался по разделам «Физическая культура и спорт», «Национальная экономика», «Образование», «Национальная безопасность и правоохранительная деятельность» на 86,2%, 66,4%, 54,9% и 54,5% соответственно. Дефицит бюджета городского округа Самара за 2012 год составил 1 204 373,8 тыс. рублей, что соответствует требованиям бюджетного законодательства.

2. Динамика суммы доходов бюджета.

За 2012 год динамика роста сумм доходов бюджета городского округа Самара снизилась на 5,9% по сравнению с 2011 годом (с 124,3% до 118,4%). Снижение связано с изменением законодательства (с 1 января 2012 года), в соответствии с которым из состава доходов, зачисляемых в бюджеты городских округов, исключено поступление госпошлины за регистрацию транспортных средств и штрафов за административные правонарушения в области дорожного движения. Кроме того, в 2011 году были произведены разовые платежи от реализации ценных бумаг от двух физических лиц, по которым был уплачен НДФЛ в доле бюджета городского округа в сумме 441 063,0 тыс. рублей.

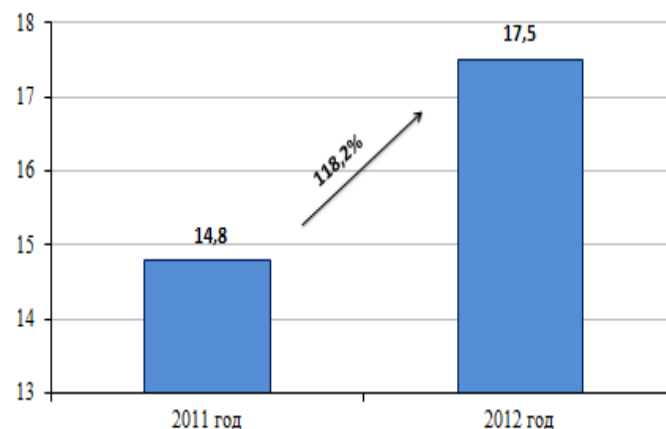
**Динамика поступлений доходов в бюджет
городского округа Самара
в 2010 – 2012 г.г. (тыс.рублей)**



**3. Бюджетная обеспеченность населения городского округа Самара
за счет общей суммы доходов бюджета.**

Бюджетная обеспеченность населения городского округа Самара за 2012 год составила 17,5 тыс. руб./чел., что больше показателя 2011 года на 18,2% за счет роста объема доходов бюджета городского округа Самара.

**Бюджетная обеспеченность населения
городского округа Самара в 2011 – 2012 г.г.
(тыс. рублей/чел.)**

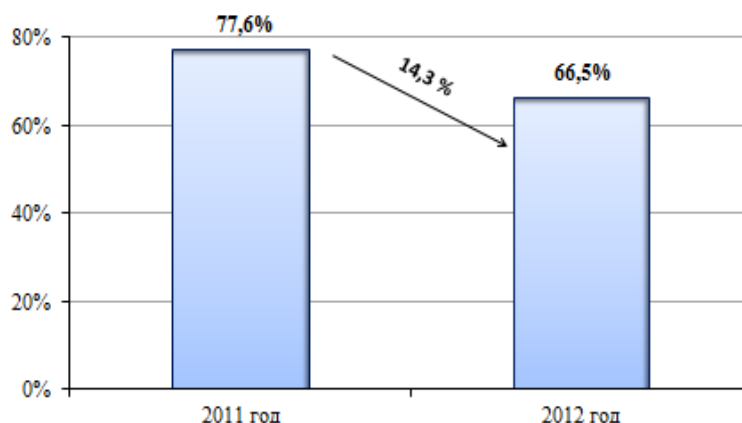


**4. Доля собственных доходов бюджета в общем объеме доходов
бюджета.**

Увеличение безвозмездных поступлений в 2012 году по сравнению с 2011 годом на 2 982 557,1 тыс. рублей или в 1,8 раза (с 3 857 778,2 тыс. рублей до

6 840 335,3 тыс. рублей) отразилось на доле собственных доходов бюджета городского округа Самара в общем объеме доходов бюджета городского округа Самара. Так, если доля собственных доходов в 2011 году составляла 77,6%, то в 2012 году их доля уменьшилась до 66,5%.

**Доля собственных доходов бюджета в общем
объеме доходов бюджета
в 2011 – 2012 г.г.**

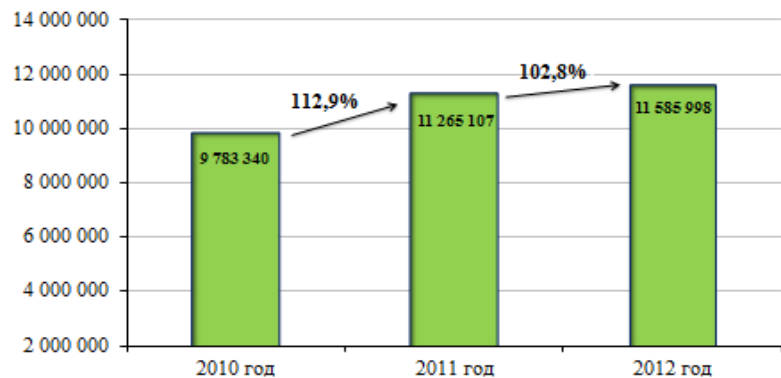


5. Динамика суммы налоговых доходов бюджета (сумма налоговых доходов бюджета в отчетном периоде/ сумма налоговых доходов бюджета в предыдущем периоде).

Увеличение поступлений налоговых доходов в 2012 году по сравнению с 2011 годом составило 320 891,2 тыс. рублей или 2,8% (рост с 11 265 107,2 тыс. рублей до 11 585 998,4 тыс. рублей). Для сравнения в 2011 году налоговые доходы к предыдущему году выросли на 112,9%. Уменьшение темпов прироста на 10,1 процентных пункта связано:

- с поступлением в 2011 году разовых поступлений по НДФЛ от реализации ценных бумаг в сумме 441 063,0 тыс. рублей;
- с изменением законодательства (с 1 января 2012 года), при котором из состава доходов, зачисляемых в бюджеты городских округов, исключены поступления госпошлины за регистрацию транспортных средств.

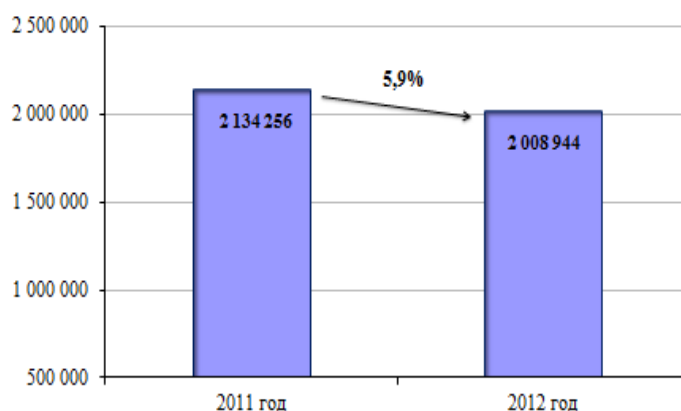
**Динамика поступлений налоговых доходов в
бюджет городского округа Самара
в 2010 – 2012 г.г. (тыс. рублей)**



**6. Динамика суммы неналоговых доходов бюджета (сумма
неналоговых доходов бюджета в отчетном периоде/сумма
неналоговых доходов бюджета в предыдущем периоде).**

Уменьшение поступлений неналоговых доходов в бюджет городского округа Самара в 2012 году к 2011 году – 5,9% (с 2 134 256,1 тыс. рублей до 2 008 944,4 тыс. рублей). Уменьшение связано с изменением законодательства (с 1 января 2012 года), при котором из состава доходов, зачисляемых в бюджеты городских округов, исключены денежные взыскания (штрафы) за административные правонарушения в области дорожного движения.

**Динамика поступлений неналоговых доходов
в бюджет городского округа Самара
в 2011 – 2012 г.г. (тыс.рублей)**



7. Объем расходов бюджета на:

Структура расходов бюджета городского округа Самара за 2012 год, тыс.рублей



а) увеличение расходов по данному показателю в 2012 году составило 650 490,2 тыс. рублей или 61,3% к 2011 году. Одной из основных причин роста показателя является увеличение расходов на осуществление бюджетных инвестиций в объекты капитального строительства муниципальной собственности.

Увеличение плановых назначений на осуществление бюджетных инвестиций в объекты капитального строительства муниципальной собственности, соответственно и кассовых расходов, вызвано привлечением средств из вышестоящих бюджетов в форме субсидий и бюджетного кредита на финансирование социально значимых объектов.

Кроме того, в 2012 году по отношению к 2011 году изменилась структура затрат на осуществление бюджетных инвестиций в объекты капитального строительства муниципальной собственности, а именно в 2012 году увеличились затраты на строительно-монтажные работы, подлежащие отражению по коду операций сектора государственного управления 310 «Увеличение стоимости основных средств». Данному обстоятельству способствовала разработка в 2011 году проектной и сметной документации для строительства (реконструкции, технического перевооружения), проведение государственной экспертизы проектной документации.

б) расходы на общее и дошкольное образование в 2012 году по сравнению с 2011 годом возросли на 2 899 894,6 тыс. рублей или 64%, что обусловлено:

- увеличением оплаты труда работников общеобразовательных муниципальных учреждений;

- увеличением индекса роста потребительских цен и увеличением тарифов на коммунальные услуги;
- увеличением финансирования мероприятий целевых программ за счет средств бюджета городского округа Самара и привлечением средств вышестоящих бюджетов;
- увеличением расходов за счет вышестоящих бюджетов.

Снижение расходов по бюджетным инвестициям на увеличение стоимости основных средств в 2012 году на 32 022,3 тыс. рублей относительно 2011 года обусловлено переходом на программно-целевой принцип планирования бюджета, в результате чего часть расходов, отражавшаяся в 2011 году по разделам 0701 «Дошкольное образование» и 0702 «Общее образование», в 2012 году отражалась по разделу 0709 «Другие вопросы в области образования».

Расходы на оплату труда и начисления на оплату труда возросли на 2 688 217,8 тыс. рублей. Данное увеличение обусловлено:

- поступлением из вышестоящих бюджетов средств на реализацию общего образования в общеобразовательных муниципальных учреждениях (школах и школах-интернатах);
- повышением должностных окладов работников муниципальных бюджетных учреждений с 01.06.2011 на 6,5%, с 01.09.2011 на 30%, с 01.11.2011 на 6,5%, с 01.09.2012 на 10,0%, с 01.10.2012 на 36,0%.

в) расходы на здравоохранение в отчетном году по сравнению с 2011 годом сократились на 49 381,5 тыс. рублей, что обусловлено:

- передачей с 01.10.2012 в областное подчинение муниципального бюджетного учреждения «Станция скорой медицинской помощи» и стоматологических поликлиник;
- сокращением поступлений субсидий из областного бюджета в рамках реализации областной целевой программы «Модернизация здравоохранения в Самарской области» на 2011-2015 годы по следующим направлениям:
- проведение капитального ремонта объектов здравоохранения муниципальной собственности;
- создание (модернизация) локально-вычислительных сетей, подключение к широкополосным каналам связи.

Вышеуказанные факты повлияли на сокращение расходов в 2012 году относительно 2011 года в части:

- бюджетных инвестиций на увеличение стоимости основных средств на 20 709,7 тыс. рублей или 15,9%;
- оплаты труда и начислений на оплату труда на 32 725,9 тыс. рублей или 4,5%.

г) расходы на культуру в 2012 году по сравнению с 2011 годом снизились на 56 762,4 тыс. рублей или на 20,7%, что обусловлено:

- сокращением поступлений в 2012 году средств вышестоящих бюджетов на осуществление капитального ремонта и обеспечение пожарной безопасности

зданий муниципальных учреждений культуры на 48 431,86 тыс. рублей или на 80,9% (в 2012 году - 11 390,7 тыс. рублей, в 2011 году - 59 822,6 тыс. рублей).

Снижение расходов по бюджетным инвестициям на увеличение стоимости основных средств в 2012 году на 6 736,3 тыс. рублей относительно 2011 года обусловлено переходом на программно-целевой принцип планирования бюджета, в результате чего часть расходов, отражавшаяся в 2011 году по разделам 0801 «Культура», в 2012 году отражалась по разделу 0804 «Другие вопросы в области культуры, кинематографии».

Увеличение расходов на оплату труда и начисления на оплату труда на 13 359,8 тыс. рублей или на 9,2% обусловлено повышением размера должностных окладов работников муниципальных учреждений, финансируемых из бюджета городского округа с 01.06.2011 года на 6,5%, с 01.11.2011 на 6,5% и доведением стимулирующих выплат системы оплаты труда работников учреждений культуры и искусства в 2012 году с 10% до 20%.

д) расходы на физическую культуру и спорт в отчетном году по сравнению с 2011 годом увеличились на 66 167,2 тыс. рублей или 86,2%, что обусловлено:

- поступлением средств вышестоящих бюджетов на приобретение спортивно-технологического оборудования, инвентаря и экипировки для муниципальных учреждений дополнительного образования детей, осуществляющих подготовку спортивного резерва для сборных команд Российской Федерации и на проведение мероприятий по санитарно-эпидемиологической подготовке муниципальных организаций отдыха и оздоровления детей к приему детей в летний период в объеме 3 276,0 тыс. рублей, в 2011 году расходы по данным направлениям не производились;

- принятием долгосрочной целевой программы городского округа Самара «Подготовка к проведению Чемпионата мира по футболу в 2018 году на территории городского округа Самара» на 2012 - 2018 годы (2012 год – 5 000,0 тыс. рублей);

- предоставлением в 2012 году грантов в области физической культуры и спорта и стипендий Главы городского округа Самара одаренным детям и талантливой молодежи в объеме 4 500,0 тыс. рублей;

- увеличением расходов на предоставление субсидий организациям, оказывающим услуги по организации и проведению физкультурно-оздоровительных и спортивных мероприятий на 1 457,0 тыс. рублей;

- увеличением расходов на проведение капитального и текущего ремонта, противопожарных мероприятий в муниципальных учреждениях физической культуры и спорта на 13 999,0 тыс. рублей (2012 год – 18 162,2 тыс. рублей; 2011 год – 4 163,2 тыс. рублей);

- увеличением индекса роста потребительских цен и увеличением тарифов на коммунальные услуги.

Рост расходов по бюджетным инвестициям на увеличение стоимости основных средств составил 23 030,9 тыс. рублей и обусловлен:

- поступлением средств вышестоящих бюджетов на приобретение спортивно-технологического оборудования, инвентаря и экипировки для муниципальных учреждений дополнительного образования детей (2 941,1 тыс. рублей);

- увеличением финансирования мероприятий целевых программ за счет средств бюджета городского округа Самара и привлечением средств вышестоящих бюджетов;

- отсутствием в отчете 2011 года расходов, отраженных по ЭКР 241 «Безвозмездные перечисления государственным и муниципальным организациям».

Увеличение расходов на оплату труда и начисления на оплату труда на 8 492,7 тыс. рублей обусловлено повышением размера должностных окладов работников муниципальных учреждений, финансируемых из бюджета городского округа с 01.06.2011 года на 6,5%, 01.11.2011 года на 6,5%, а также тем, что в 2011 году при подготовке отчета не учитывались расходы, отраженные по ЭКР 241 «Безвозмездные перечисления государственным и муниципальным организациям».

е) сокращение расходов на жилищно-коммунальное хозяйство в 2012 году обусловлено:

- изменением порядка отражения расходов на строительство, реконструкцию, капитальный ремонт, ремонт и содержание действующей сети автомобильных дорог. Начиная с 2012 года, расходы отражались по подразделу 0409 «Дорожное хозяйство (дорожные фонды)» раздела 0400 «Национальная экономика». В 2011 году соответствующие расходы отражались по подразделу 0503 «Благоустройство» раздела 0500 «Жилищно-коммунальное хозяйство»;

- поступлением средств вышестоящих бюджетов не в полном объеме. Кроме того, средства вышестоящих бюджетов в размере 224 789,2 тыс. рублей или 34,3% от поступивших средств перечислены органами исполнительной власти Самарской области в бюджет городского округа Самара в декабре и не могли быть освоены в полном объеме в связи с ограниченностью временного периода;

- поступлением бюджетного кредита из средств областного бюджета не в полном объеме. При плановых назначениях в размере 1 300 000,0 тыс. рублей поступило 600 000,0 тыс. рублей или 46,2 %;

- сокращением расходов на компенсацию выпадающих доходов и возмещение затрат организациям, предоставляющим населению жилищно-коммунальные услуги.

По показателю «Расходы на возмещение недополученных доходов, возникающих в связи с оказанием жилищных и коммунальных услуг по тарифам, не обеспечивающим возмещение издержек» в 2011 - 2012 годах по целевой статье 3510200 в бюджете городского округа Самара отражаются расходы не только на возмещение недополученных доходов, возникающих в связи с оказанием коммунальных услуг по тарифам, не обеспечивающим возмещение издержек, но и расходы на возмещение затрат в связи с превышением стоимости фактического

потребления указанных услуг над стоимостью услуг, начисленной гражданам по нормативам и показаниям установленных индивидуальных приборов учета.

Таким образом, содержание показателя, предусмотренного отчетом Главы городского округа Самара, и содержание целевых статей, по которым отражаются расходы в бюджете городского округа Самара, не соответствуют друг другу.

ж) В 2012 году по показателю «содержание работников органов местного самоуправления» отражены расходы на оплату труда работников по коду бюджетной классификации (сектора государственного управления 211) в сумме 1 041 310,0 тыс. рублей. Внесены изменения в 2011 год, так как по данному показателю были отражены расходы в целом на содержание органов местного самоуправления. Расходы на оплату труда работников органов местного самоуправления в 2011 году составили 983 264,0 тыс. рублей. Увеличение расходов на содержание работников органов местного самоуправления, как в целом, так и в расчете на 1 жителя городского округа Самара в 2012 году на 58 046,0 тыс. рублей или 5,9%, обусловлено проведенным повышением заработной платы с 01.11.2011 на 6,5%, а так же выплатой компенсаций при сокращении (оптимизации) численности органов местного самоуправления и переводе в муниципальные бюджетные и казенные учреждения.

з) рост расходов на развитие и поддержку малого и среднего предпринимательства на 54 035,5 тыс. рублей обусловлен привлечением средств вышестоящих бюджетов на соответствующие цели. Расходы за счет средств бюджета городского округа Самара в 2012 году находятся на уровне 2011 года.

и) в 2012 году расходы на обеспечение транспортной деятельности практически соответствуют уровню расходов 2011 года.

Увеличение расходов по бюджетным инвестициям на увеличение стоимости основных средств в 2012 году на 4 130,8 тыс. рублей относительно 2011 года обусловлено увеличением финансирования мероприятий целевой программы городского округа Самара «Развитие городского пассажирского транспорта в городском округе Самара» на 2009-2015 годы.

к) расходы на дорожное хозяйство (дорожные фонды) в 2011 году не были предусмотрены.

8. Муниципальный долг.

Величина муниципального долга на одного жителя городского округа Самара увеличилась в 2012 году по сравнению с 2011 годом на 1,44 тыс. рублей, за счет привлечения кредитных ресурсов в 2012 году в большем объеме, чем в 2011 году.

Раздел 2. Установление, изменение и отмена местных налогов и сборов городского округа Самара.

1. Число проектов решений Думы городского округа Самара об

установлении, изменении и отмене местных налогов и сборов (число внесенных проектов решений Думы городского округа Самара/число принятых решений Думы городского округа Самара).

В 2012 году в Думу городского округа Самара было направлено два проекта решения Думы городского округа Самара: «О внесении изменений в Постановление Самарской Городской Думы от 24 ноября 2005 года № 188 «Об установлении земельного налога» и «О внесении изменений в Постановление Самарской Городской Думы от 24 ноября 2005 года № 187 «О введении в действие на территории городского округа Самара системы налогообложения в виде единого налога на вмененный доход».

Проектом решения Думы городского округа Самара «О внесении изменений в Постановление Самарской Городской Думы от 24 ноября 2005 года №188 «Об установлении земельного налога» предлагалось освободить от уплаты земельного налога льготные категории населения за земельные участки, занятые хозяйственными кладовыми в размере не более 18 кв.м. (пенсионеры, инвалиды и т.д.). Данное предложение направлено на поддержку и снижение налоговой нагрузки для социально-незащищенных слоев населения.

Проектом решения Думы городского округа Самара «О внесении изменений в Постановление Самарской Городской Думы от 24 ноября 2005 года № 187 «О введении в действие на территории городского округа Самара системы налогообложения в виде единого налога на вмененный доход» было предложено внести изменения по уточнению формулировок некоторых видов предпринимательской деятельности в целях приведения нормативно-правового акта органов местного самоуправления в соответствие с федеральным законодательством.

Вышеуказанные изменения были приняты на заседании Думы городского округа Самара.

Раздел 3. Владение, пользование и распоряжение имуществом, находящимся в муниципальной собственности городского округа Самара.

1. Количество объектов недвижимого имущества, относящихся к муниципальной собственности:

а) количество объектов недвижимого имущества, сведения о которых внесены в реестр муниципального имущества на конец отчетного периода.

На конец отчетного периода в реестре муниципального имущества городского округа Самара учтено 15 730 объектов жилого (нежилого) фонда (количество объектов за предыдущий период составляет 15 586 объектов), что на 144 объекта больше, чем в 2011 году.

б) количество объектов недвижимого имущества, право муниципальной собственности на которые зарегистрировано на конец отчетного периода.

На конец отчетного периода зарегистрировано право муниципальной собственности на 26 877 объектов недвижимого имущества, в том числе за 2012 год зарегистрировано 1617 объектов недвижимого имущества.

Количество зарегистрированных объектов превышает количество объектов, состоящих в реестре муниципального имущества в связи с тем, что в реестре муниципального имущества учтены объекты жилого и нежилого фонда, которые могут быть зарегистрированы частями, т.е. в объектах жилого и нежилого фонда (зданиях, помещениях) может быть зарегистрировано несколько помещений. На часть нежилых (жилых) помещений право муниципальной собственности может быть не зарегистрировано.

2. Число разрешений, выданных муниципальным предприятиям на совершение сделок с недвижимым имуществом, находящимся в собственности городского округа Самара.

Число разрешений на совершение сделок с муниципальным имуществом увеличилось по сравнению с 2011 годом на 26% в связи с ростом числа обращений от муниципальных предприятий о необходимости получения дополнительных доходов от закрепленных объектов недвижимого имущества, в связи с ухудшением финансового положения предприятий и с целью содержания муниципальных помещений в надлежащем состоянии.

3. Сведения о передаче объектов недвижимого имущества во владение и (или) пользование третьим лицам, их отчуждении.

3.1. Количество объектов недвижимого имущества, переданных во владение и (или) пользование третьим лицам за отчетный период:

- в аренду,
- в безвозмездное пользование,
- в хозяйственное ведение,
- в оперативное управление,
- по концессионным соглашениям.

В отчетном периоде передано 10 объектов недвижимого имущества по договорам аренды нежилых помещений, что на 8 меньше, чем в 2011 году. Уменьшение количества заключенных договоров аренды нежилых помещений связано с отсутствием потенциальных арендаторов вследствие неудовлетворительного состояния большинства объектов нежилого фонда. В отчетном периоде передано в безвозмездное временное пользование 41 объект недвижимого имущества, что на 44 меньше, чем в 2011 году.

Уменьшение количества объектов, переданных в безвозмездное временное пользование, произошло в связи с отсутствием потенциальных пользователей.

В 2012 году было закреплено на праве хозяйственного ведения за муниципальными предприятиями на 105 объектов недвижимого имущества меньше, чем в 2011 году. Уменьшение связано с сокращением обращений муниципальных предприятий о передаче им дополнительных объектов недвижимого имущества.

Кроме того, на праве оперативного управления за муниципальными учреждениями в 2012 году закреплён 121 объект, что на 43 объекта больше чем в 2011 году. Увеличение показателя связано с проводимой работой по закреплению на праве оперативного управления за структурными подразделениями Администрации городского округа Самара объектов недвижимого имущества, ранее использовавшихся по договорам использования имущества муниципальной казны.

3.2. Количество объектов недвижимого имущества, отчужденных из муниципальной собственности за отчетный период: - в порядке приватизации; - безвозмездно в собственность Российской Федерации субъекта Российской Федерации; - безвозмездно в собственность религиозных организаций.

За отчетный период приватизировано 30 объектов недвижимого имущества, что на 8 объектов меньше чем в 2011 году.

Данный показатель в 2012 году снизился в связи с тем что: 1) уменьшилось количество обращений по реализации субъектами малого и среднего предпринимательства преимущественного права на приобретение арендуемого имущества, предоставленного Федеральным законом № 159-ФЗ; 2) план приватизации 2012 года не реализован, так как перечень муниципального имущества, подлежащего приватизации в 2012 году, уточнен постановлением Администрации городского округа Самара от 29.10.2012 № 1408.

3.3. Количество объектов недвижимого имущества, включённых в прогнозный план приватизации на конец отчётного периода.

На конец 2011 года в прогнозный план приватизации включено 44 объекта недвижимого имущества.

На конец предыдущего отчетного периода в план приватизации было включено 32 объекта недвижимого имущества. Данный показатель в 2012 году по сравнению с 2011 года увеличился на 12 объектов недвижимости, что связано с включением в перечень муниципального имущества, подлежащего

приватизации, объектов недвижимого имущества, не реализованных по планам приватизации 2011-2012 гг.

4. Сведения о балансовой стоимости имущества.

4.1. Балансовая стоимость имущества, находящегося в собственности городского округа Самара за отчетный период.

Балансовая стоимость имущества, находящегося в собственности городского округа Самара за отчетный период составляет 846 621,99 тыс. рублей. Балансовая стоимость имущества, находящегося в собственности городского округа Самара на конец 2012 года по сравнению с 2011 годом увеличилась на 41 721,15 тыс. рублей, что связано с внесением сведений в реестр муниципального имущества об объектах капитального строительства в связи с проведением работ по реконструкции и модернизации объектов недвижимости.

4.2. Балансовая стоимость имущества, отчуждённого из муниципальной собственности за отчётный период.

Балансовая стоимость имущества, отчужденного из муниципальной собственности городского округа Самара за отчетный период составляет 13 815 тыс. рублей.

Балансовая стоимость имущества, отчужденного из муниципальной собственности городского округа Самара в 2012 году по сравнению с 2011 годом уменьшилась на 10 837 тыс. рублей, что связано с реализацией ветхого имущества с низкой балансовой стоимостью.

4.3. Балансовая стоимость имущества, переданного в муниципальную собственность за отчетный период.

Балансовая стоимость имущества, переданного в муниципальную собственность за отчетный период, составляет 198 914,65 тыс. рублей. Балансовая стоимость имущества, переданного в муниципальную собственность в 2012 году по сравнению с 2011 годом увеличилась на 39 324,18 тыс. рублей, в связи с реализацией областной целевой программы «Модернизация здравоохранения в Самарской области на 2011-2015 годы», в части принятия на баланс медицинского оборудования для последующей передачи в Министерство имущественных отношений Самарской области.

Раздел 4. Организация в границах городского округа Самара электро-, тепло-, газо- и водоснабжения населения городского округа Самара; водоотведения; снабжения населения городского округа Самара топливом.

1. Степень износа систем электрификации (накопленный к концу отчетного периода уровень износа систем / полная учетная стоимость систем).

2. Степень износа систем теплоснабжения (накопленный к концу отчетного периода уровень износа систем/полная учетная стоимость систем).

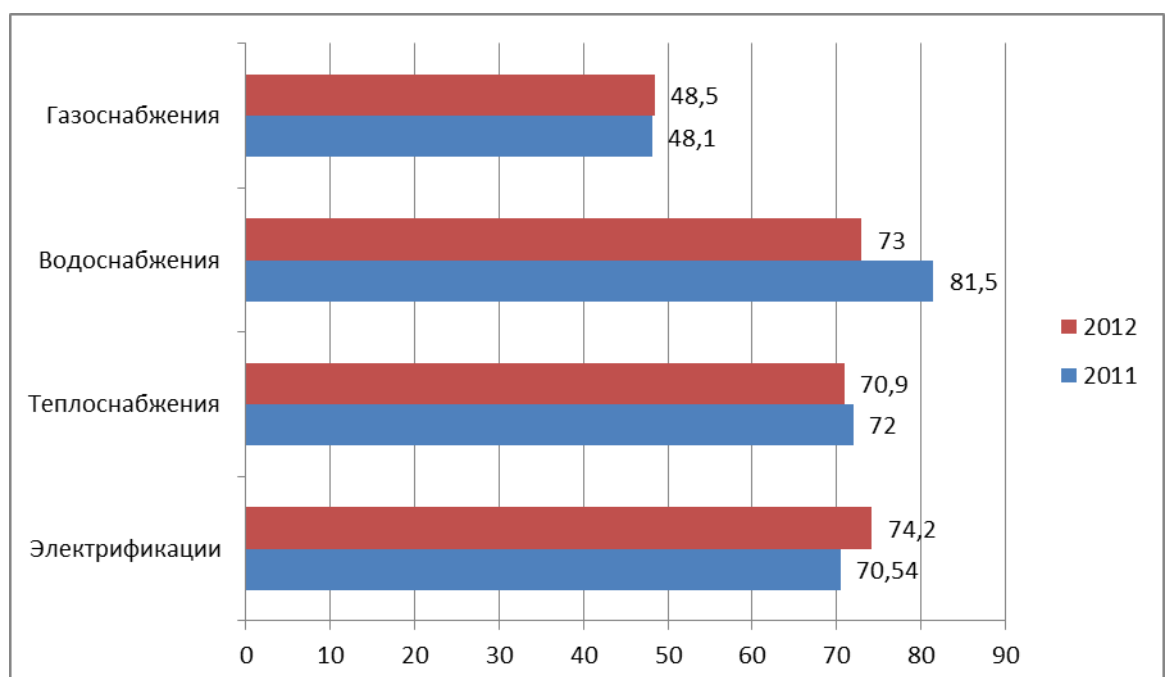
3. Степень износа систем водоснабжения (накопленный к концу отчетного периода уровень износа систем/полная учетная стоимость систем).

4. Степень износа систем газоснабжения (накопленный к концу отчетного периода уровень износа систем/полная учетная стоимость систем).

Значения показателей «Степень износа систем электрификации», а также «Степень износа систем газоснабжения» за 2011 год скорректированы на основании информации, представленной ресурсоснабжающими организациями в отчетах об исполнении производственных программ за 2011 год.

В 2012 году наблюдается рост степени износа по газоснабжению (+0,8%) и электрификации (+5,2%). По теплоснабжению наблюдается небольшое снижение (на -1,5%). По показателю «Степень износа систем водоснабжения» - значительное снижение (-10,4%), что связано с переоценкой изношенности сетей, а также списанием с учета ветхих водопроводных сетей.

*Степень износа инженерных систем городского округа Самара
в 2011-2012 годах*



5. Обеспеченность системами теплоснабжения (численность жителей городского округа Самара, обеспеченных системами теплоснабжения/среднегодовая численность населения городского округа Самара за отчетный период) при нормативе 100 %.

6. Обеспеченность системами водоснабжения (численность жителей городского округа Самара, обеспеченных системами водоснабжения/среднегодовая численность населения городского округа Самара за отчетный период) при нормативе 100 %.

7. Обеспеченность системами газоснабжения (численность жителей городского округа Самара, обеспеченных системами газоснабжения/среднегодовая численность населения городского округа Самара за отчетный период) при нормативе 100 %.

8. Обеспеченность системами водоотведения (канализации) (численность жителей городского округа Самара, обеспеченных системами водоотведения/среднегодовая численность населения городского округа Самара за отчетный период) при нормативе 100 %.

Из общей численности населения, проживающего в 2012 году в городском округе Самара:

- 97% проживает в жилищном фонде, оборудованном системами теплоснабжения;

- 95%, оборудованном системами водоснабжения (+0,2%);

- 84,8%, оборудованном системами газоснабжения (-0,4%);

- 94,6%, оборудованном системами водоотведения (+0,1%).

Снижение показателя наблюдается только по газоснабжению на -0,4%, что связано с введением в эксплуатацию нового жилья высокоэтажной застройки, оборудованного электроплитами.

По остальным показателям наблюдается небольшой рост (от +0,1% до +0,2%).

9. Доля организаций коммунального комплекса, осуществляющих производство товаров, оказание услуг по водо-, тепло-, газо-, электроснабжению, водоотведению, очистке сточных вод, утилизации (захоронению) твердых бытовых отходов и использующих объекты коммунальной инфраструктуры на праве частной собственности по договору аренды или концессии, участие Самарской области и (или) городского округа Самара в уставном капитале которых составляет не более 25 %, в общем числе организаций коммунального комплекса, осуществляющих свою деятельность на территории городского округа Самара.

Значение показателя в 2012 году снизилось на 2,1% по сравнению с 2011 годом, что объясняется увеличением общего количества организаций коммунального комплекса, осуществляющих свою деятельность на территории городского округа Самара с 47 до 48 ед.

Перечень организаций коммунального комплекса формируется в соответствии с формой 22-ЖКХ и на основании информации об осуществлении деятельности по оказанию коммунальных услуг по регулируемым тарифам.

Организаций частной формы собственности осталось по-прежнему 43.

Раздел 5. Жилищно-коммунальное хозяйство.

1. Доля многоквартирных домов, в которых собственники помещений выбрали и реализуют один из способов управления многоквартирными домами, общем числе многоквартирных домов, в которых собственники помещений должны выбрать способ управления указанными домами:

а) непосредственное управление собственниками помещений в многоквартирном доме;

б) управление товариществом собственников жилья либо жилищным кооперативом или иным специализированным потребительским кооперативом;

в) управление муниципальным или государственным учреждением или предприятием;

г) управление управляющей организацией другой организационно-правовой формы;

д) управление хозяйственным обществом с долей участия в уставном капитале Самарской области и (или) городского округа Самара не более 25%

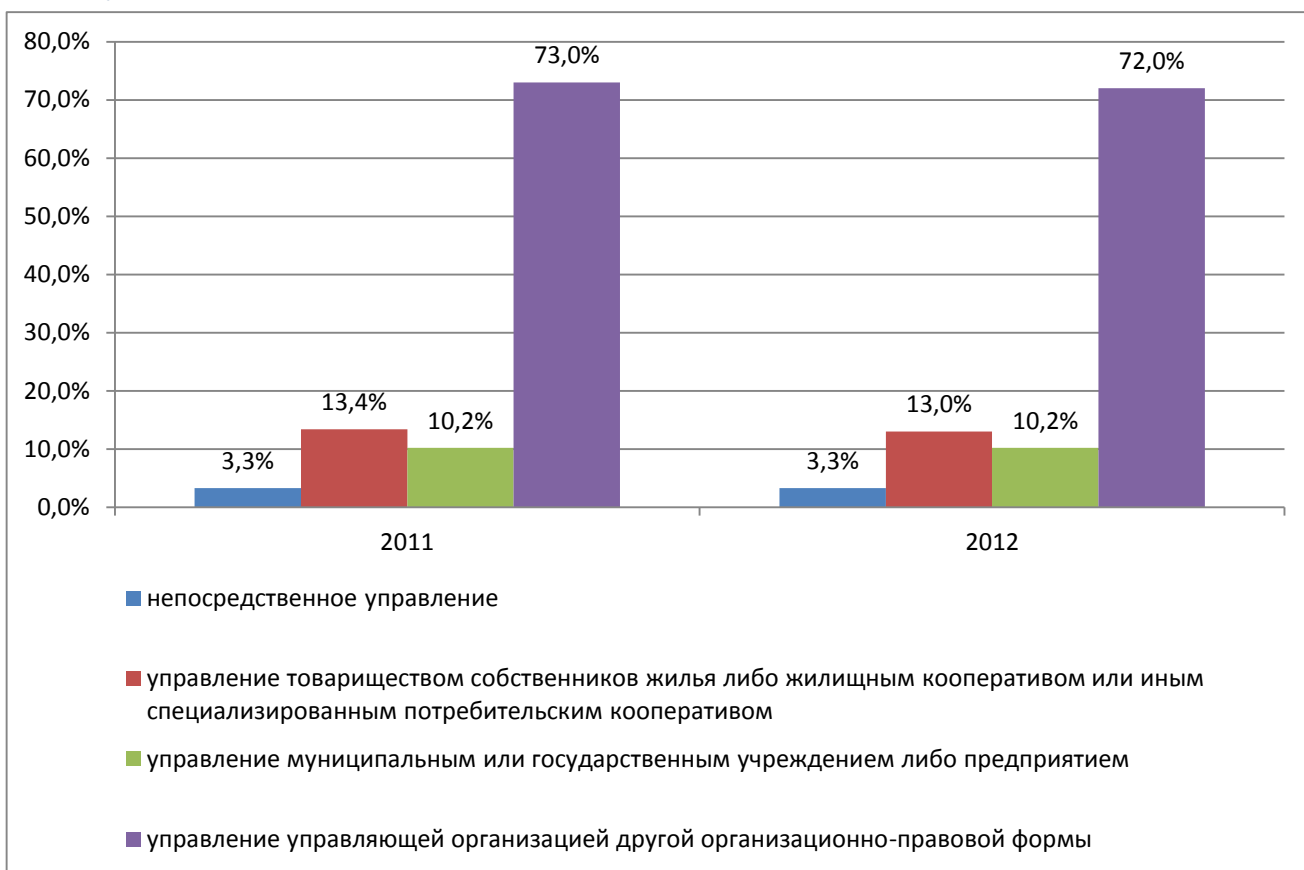
Необходимо отметить, что данные 2011 года скорректированы в связи с новой методикой расчета показателя. Показатель определяется как отношение количества многоквартирных домов, в которых собственники помещений выбрали и реализуют один из способов управления к общему числу многоквартирных домов, в которых собственники помещений должны выбрать способ управления.

В 2012 году собственниками помещений выбраны следующие способы управления многоквартирными домами: управление управляющей организацией – 72%, ТСЖ, ЖСК и т.п. – 13%, непосредственное управление – 3,3%, управление муниципальным или государственным учреждением или предприятием - 10,2%. Небольшая часть (1,5%) многоквартирных домов, находящихся в управлении управляющих организаций по результатам конкурсного отбора, не участвует в данном показателе (в 2011 году данный процент составлял 0,1%).

Уменьшение количества многоквартирных домов ТСЖ произошло в связи с выбором собственниками способа управления – управляющая организация (2011г. - 1266 домов, 2012г. - 1233 дома).

Уменьшение количества многоквартирных домов в управлении управляющей организацией (2011г. – 6920, 2012г. – 6834) произошло в связи с выбором способа управления - управляющей организацией по результатам открытых конкурсов (в 2011 году управление такими домами осуществлялось по решению общих собраний собственников помещений), а также увеличением количества МКД, выбравших непосредственное управление (2011г. - 313, 2012г. - 316).

В целом произошло снижение доли многоквартирных домов, в которых собственники помещений выбрали и реализуют один из способов управления многоквартирными домами в общем количестве многоквартирных домов, в которых собственники помещений должны выбрать способ управления указанными домами (в 2011г. - 9481, в 2012г. - 9490) на 1,4%, в связи с отсутствием должной активности собственников.



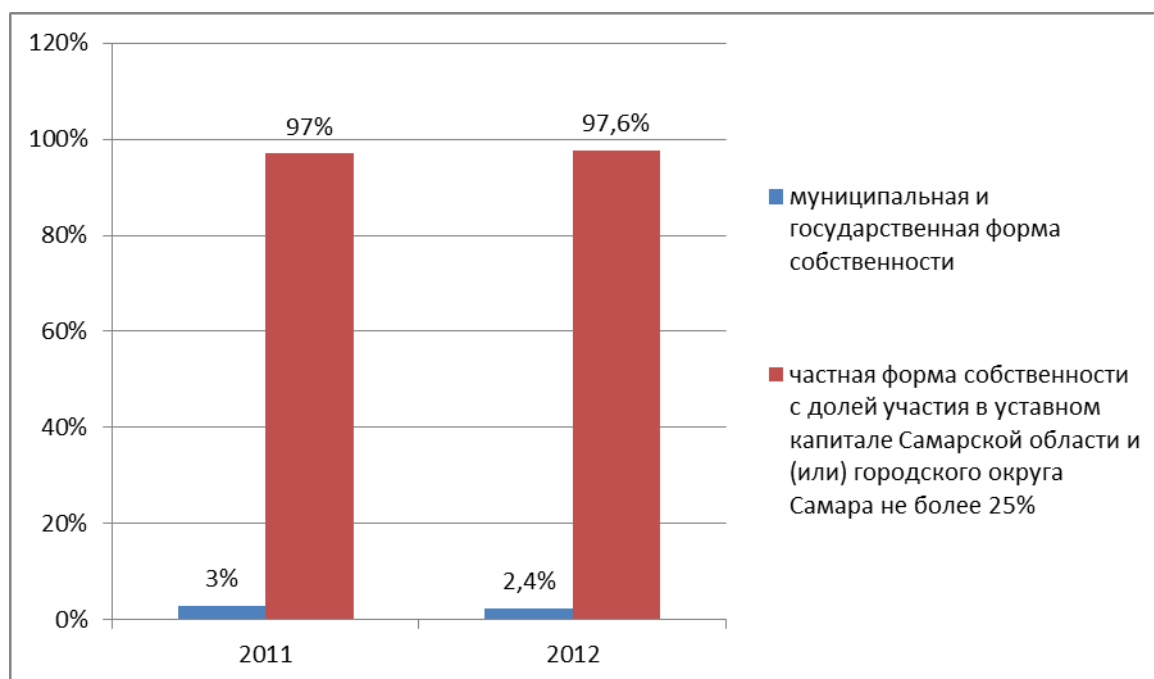
2. Доля организаций, осуществляющих управление многоквартирными домами, в общем числе организаций, осуществляющих данные виды деятельности на территории городского округа Самара, кроме товариществ собственников жилья, жилищных, жилищно-строительных кооперативов и иных специализированных потребительских кооперативов, из них:

**- муниципальной и государственной форм собственности;
- частной формы собственности с долей участия в уставном капитале Самарской области и (или) городского округа Самара не более 25%.**

В городском округе Самара в 2011 году было 63 организации, осуществляющие управление и содержание жилищного фонда, в том числе управляющих организаций – 36.

В 2012 году их количество увеличилось до 68 ед. (42 управляющие организации + 2 обслуживающие (ЗАО «ПЖРТ Промышленного района» и МП «ЭСО») + 14 ведомственных организаций + 10 организаций, обслуживающих МКД ТСЖ. Значение показателя возросло на 8,2%.

По итогам 2012 года в городском округе Самара 1 управляющая организация муниципальной формы собственности (МП «Коммунальник») или 2,4% от общего количества, 97,6% - организации частной формы собственности.



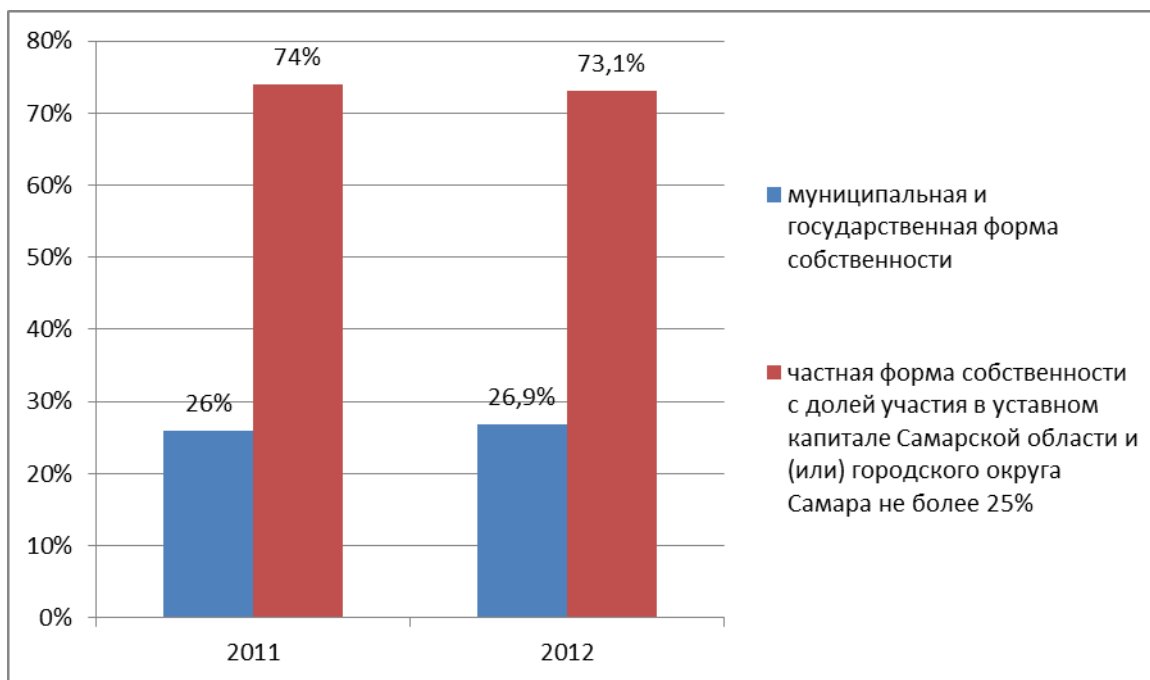
3. Доля организаций, осуществляющих содержание и ремонт общего имущества в многоквартирных домах, в общем числе организаций, осуществляющих данные виды деятельности на территории городского округа Самара, кроме ТСЖ, ЖСК, ЖК и иных специализированных потребительских кооперативов, из них:

**- муниципальной и государственной форм собственности;
- частной формы собственности с долей участия в уставном капитале Самарской области и (или) городского округа Самара не более 25%**

В городском округе Самара в 2012 году оказывали услуги по содержанию и ремонту 26 организаций, в том числе 7 организаций муниципальной формы собственности или 26,9% (по сравнению с 2011 годом рост на 3,5%) и 19 частных организаций или 73,1% (снижение по сравнению с 2011 годом на 1,2%).

Справочно: 26 = 2 обслуживающие (ЗАО «ПЖРТ Промышленного района» и МП «ЭСО») + 14 ведомственных организаций, + 10 организаций, обслуживающих МКД ТСЖ. В 2011 году таких организаций было 27.

Таким образом, в 2012 году произошло снижение удельного веса обслуживающих организаций от общего количества управляющих и обслуживающих организаций (2011г. – 63, 2012г. – 68) на 10,96% за счет уменьшения количества организаций, осуществляющих содержание и ремонт общего имущества в многоквартирных домах на 1 ед. и роста общего количества организаций на 5 ед.



4. Доля объема отпуска коммунальных ресурсов, счета за которые выставлены по показаниям приборов учета, при нормативе 100 %.

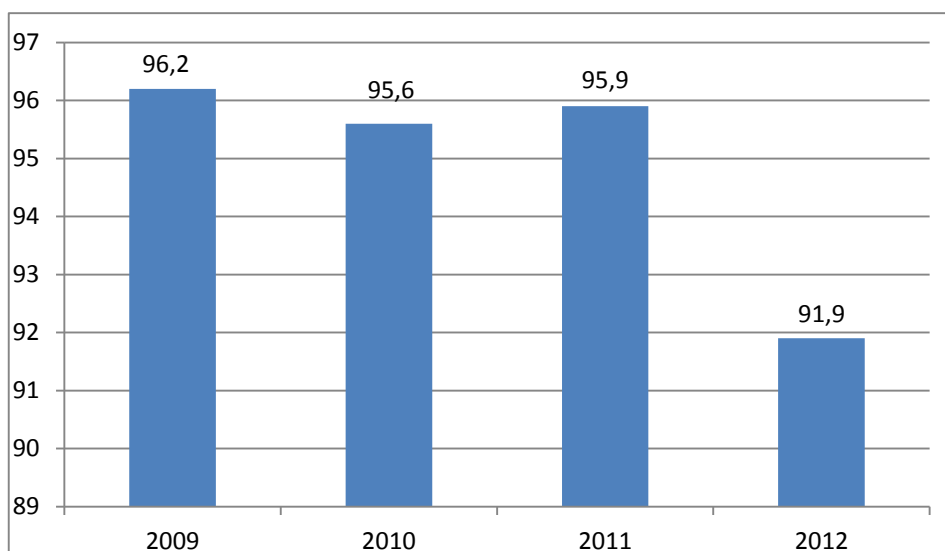
Доля коммунальных ресурсов, отпускаемых по приборам учета, в 2012 году относительно 2011 года увеличилась по теплоснабжению на 6,9%, по водоснабжению и водоотведению на 73,3%, по электроснабжению – без изменений. Увеличение показателя связано с ростом объема отпуска коммунальных ресурсов по приборам учета, установленным на предприятиях, в бюджетных учреждениях, а также с установкой общедомовых приборов учета в многоквартирных домах в рамках реализации мероприятий целевой программы городского округа Самара

«Поэтапный переход на отпуск коммунальных услуг потребителям по приборам учета» на 2011-2015 годы и постановкой их на учет.

5. Уровень собираемости платежей за предоставленные жилищно-коммунальные услуги при нормативе 95 %

Уровень сбора платежей граждан за жилищно-коммунальные услуги в 2012 году составил 91,9%, что ниже предыдущего года на 4,2%. Это объясняется двойным повышением тарифов на жилищно-коммунальные услуги (с 01.07.2012 и 01.09.2012).

Уровень собираемости платежей граждан за ЖКУ



6. Процент подписанных паспортов готовности к отопительному сезону жилищного фонда и котельных (по состоянию на 15 ноября отчетного года) от имеющегося жилищного фонда и котельных в городском округе Самара при нормативе 100 %

Показатель готовности котельных к отопительному сезону сохранился на уровне 2010 года и составил 100%, по жилищному фонду значение показателя также достигло нормативного уровня, увеличившись на 0,1% к предыдущему году.

Раздел 6. Дорожная деятельность в отношении автомобильных дорог местного значения в границах городского округа Самара и обеспечение безопасности дорожного движения на них, включая создание и обеспечение функционирования парковок, осуществление муниципального контроля за сохранностью автомобильных дорог местного значения в границах городского округа Самара, а также осуществление иных полномочий в области использования автомобильных дорог и осуществления дорожной деятельности.

1. Обеспеченность дорогами общего пользования с твердым покрытием (протяженность дорог общего пользования с твердым покрытием/общая протяженность дорог общего пользования).

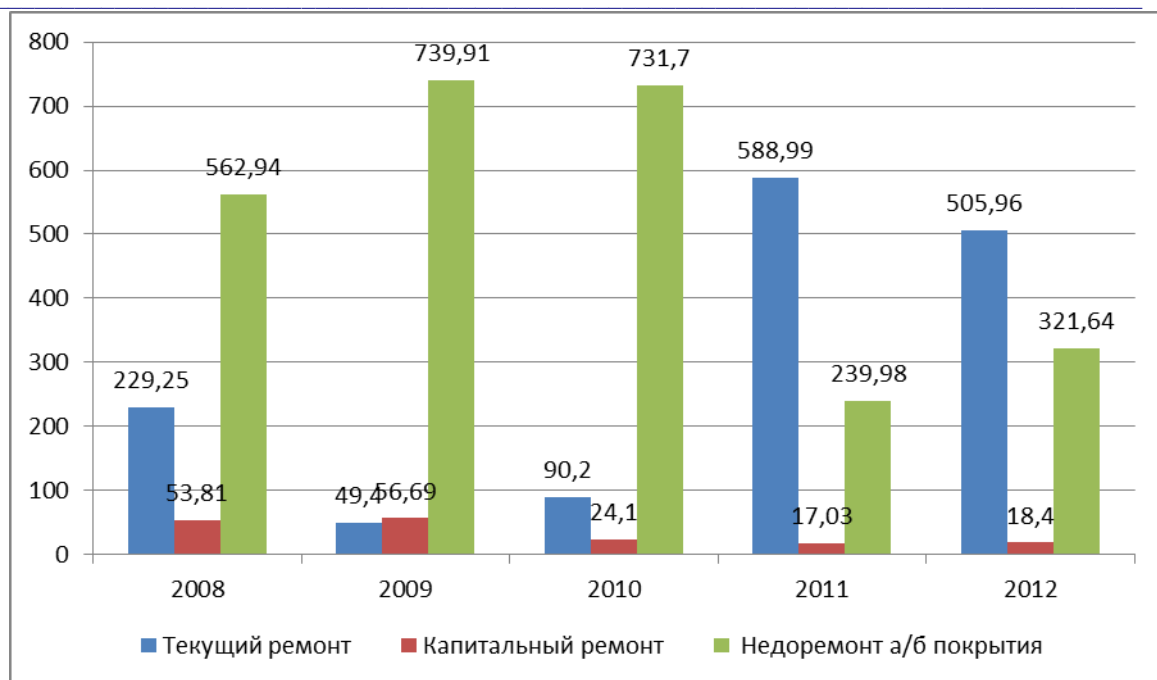
В 2012 году протяженность улично-дорожной сети городского округа составила 1087,2 км, в том числе протяжённость дорог с твердым покрытием - 683 км, что составило 62,8%. В 2011 году протяженность улично-дорожной сети составляла 1020,9 км, протяженность дорог с твердым покрытием - 683 км, что составило 66,9%. Обеспеченность дорогами общего пользования с твердым покрытием в 2012 снизилась на 6,1% по сравнению с 2011 годом, что обусловлено приемом на содержание внутриквартальных проездов и дорог частного сектора, не обеспеченных твердым покрытием.

2. Доля отремонтированных автомобильных дорог общего пользования местного значения с твердым покрытием, в отношении которых произведен:

- капитальный ремонт при нормативе 528,8 тыс. кв.м. в год;
- текущий ремонт при нормативе 317,2 тыс. кв.м. в год.

На ремонт улично-дорожной сети городского округа Самара выделяется недостаточно средств.

Недовыполнение текущего, капитального ремонта асфальтобетонного покрытия дорог по сравнению с нормативными объемами представлена на графике:



В 2012 году на выделенные бюджетом городского округа Самара средства и за счет средств вышестоящих бюджетов выполнен ремонт на площади – 505,96 тыс.м² асфальтобетонного покрытия (56,21 км); капитальный ремонт автомобильных дорог местного значения с твердым покрытием выполнен на площади 18,403 тыс.м² (2,04 км).

3. Доля автомобильных дорог местного значения с твердым покрытием, переданных на техническое обслуживание немуниципальным и (или) государственным предприятиям на основе долгосрочных договоров (свыше трех лет).

Автомобильные дороги местного значения с твердым покрытием на техническое обслуживание немуниципальным или государственным предприятиям не передавались.

4. Обеспеченность тротуарами, внутриквартальными дорогами с твердым покрытием.

Обеспеченность тротуарами, внутриквартальными дорогами с твердым покрытием составляет 100%, однако их покрытие в большинстве случаев требует проведения ремонтных работ.

Раздел 7. Обеспечение малоимущих граждан, проживающих в городском округе Самара и нуждающихся в улучшении жилищных условий, жилыми помещениями в соответствии с жилищным законодательством; организация строительства и содержания муниципального жилищного фонда; создание условий для жилищного строительства.

1. Ввод в эксплуатацию жилья: - площадь введенного в эксплуатацию нового жилья.

Данный показатель представляется в составе информации федерального органа государственной статистики по городу Самара.

В 2012 году, по сравнению с 2011 годом, наблюдался рост показателя на 21,1%.

Увеличение показателя свидетельствует о положительной тенденции, которая отражает рост инвестиционной активности в жилищное строительство и решение проблемы обманутых дольщиков.

Ввод жилья в городском округе Самара



- площадь введенного в эксплуатацию нового жилья на одного жителя городского округа Самара, исходя из средней численности населения городского округа Самара за отчетный период.

Для расчета показателя использованы показатели:

- введенного в эксплуатацию жилья (904,1 тыс. кв. м);
- расчетная среднегодовая численность населения за 2012 год (1 170 518).

На рост показателя, который составил 20,3%, повлиял высокий темп роста ввода жилья в эксплуатацию.

2. Доля граждан, состоящих на учете в качестве нуждающихся в жилых помещениях на конец отчетного периода, в общей численности населения городского округа Самара на конец отчетного периода.

В 2012 году по сравнению с 2011 годом наблюдалось снижение данного показателя на 3,5%, что характеризует изменения показателя в положительную сторону.

Снижение по данному показателю произошло за счет уточнения списка граждан, состоящих на учете в качестве нуждающихся в жилых помещениях и обеспечения граждан жильем.

3. Доля семей, получивших жилые помещения и улучшивших жилищные условия, в общем количестве семей, состоявших на учете в качестве нуждающихся в жилых помещениях на начало отчетного периода.

В 2012 году по сравнению с 2011 годом наблюдалось увеличение данного показателя на 3,0%. Рост показателя обусловлен увеличением числа граждан, улучшивших жилищные условия за счет субвенций, предоставляемых из бюджетов вышестоящих уровней на обеспечение жилыми помещениями граждан, состоящих на учете в качестве нуждающихся в жилых помещениях.

В списке граждан, принятых на учет в качестве нуждающихся в жилых помещениях по городскому округу Самара, на начало 2011 года состояли 13 904 граждан, на начало 2012 года – 13 216 граждан.

Из числа лиц, признанных малоимущими и состоящих на учете в качестве нуждающихся в жилых помещениях, в течение 2011 года были обеспечены жилыми помещениями 33 гражданина, в 2012 году - 103 гражданина.

В соответствии с ЖК РФ и действующим федеральным и региональным законодательством в 2012 году улучшили свои жилищные условия 871 житель городского округа, что на 16,4% больше чем в 2011 году (748 жителей).

4. Доля площади аварийного жилья муниципального жилищного фонда в общей площади муниципального жилищного фонда на конец отчетного периода.

В 2012 году общая площадь муниципального жилищного фонда составила 11 011,4 тыс.кв.м, в том числе аварийного жилищного фонда 128,8 тыс. кв.м.

В 2011 году общая площадь муниципального жилищного фонда составляла 13 344,7 тыс.кв.м, в том числе аварийного жилищного фонда 116,2 тыс.кв.м.

В отчетном году значение показателя увеличилось по сравнению с 2011 годом на 0,29%. Отрицательная тенденция сложилась из-за увеличения количества жилых домов, признанных в отчетном периоде аварийными.

5. Доля граждан, проживающих в аварийном жилищном фонде на конец отчетного периода, в общей численности населения городского округа Самара на конец отчетного периода.

В 2011 году проживали в аварийном жилищном фонде 49 005 человек, в 2012 году – 49 105 человек.

В 2012 году доля граждан, проживающих в аварийном жилищном фонде, осталась на том же уровне, как и в 2011 году – 4,2%.

6. Доля отремонтированного жилья муниципального жилищного фонда и доля муниципального жилищного фонда, нуждающегося в капитальном ремонте (площадь жилых помещений муниципального жилищного фонда, в которых произведен капитальный ремонт в отчетном периоде/общая площадь жилых помещений муниципального жилищного фонда).

В 2012 году за счет средств Фонда содействия реформированию ЖКХ по 185-ФЗ отремонтировано 17 многоквартирных домов общей площадью 100,66 тыс.кв.м – 0,41% от общей площади жилищного фонда на общую сумму 275,6 млн.руб. (без средств собственников), в т.ч. 13,8 млн.руб. – средства бюджета городского округа Самара. Значение показателя увеличилось по сравнению с предыдущим годом на 70,8%.

В 2011 году на комплексный капитальный ремонт многоквартирных домов было израсходовано 294 млн.руб. (без средств собственников), в том числе 14,7 млн.руб. из бюджета городского округа Самара. В счет выделенных средств было отремонтировано 15 многоквартирных домов общей площадью 59,36 тыс.кв.м. (0,24% от общей площади жилищного фонда).

Кроме того, в городском округе Самара за счет бюджетных средств ежегодно проводится капитальный ремонт многоквартирных домов посредством выделения субсидий юридическим лицам, индивидуальным предпринимателям и физическим лицам в целях возмещения затрат в связи с выполнением работ по капитальному ремонту многоквартирных домов. Учет ведется по каждому виду ремонта и по количеству домов, что не позволяет вычислить значение показателя в кв. м.

В 2011 году было отремонтировано 706 домов на общую сумму 319,3 млн.руб., в 2012 году, в рамках предусмотренных бюджетных субсидий управляющим организациям, ТСЖ и ЖСК возмещены затраты на

капитальный ремонт по 300 многоквартирным домам в размере 376,8 млн.рублей.

7. Уровень благоустройства жилищного фонда (отношение к общей площади жилых помещений всех жилищных фондов и площадей жилых помещений, обеспеченных при нормативе 100 %:

- водопроводами;
- канализацией;
- газоснабжением;
- горячим водоснабжением;
- центральным отоплением).

Данный показатель представляется в составе информации федерального органа государственной статистики по городскому округу Самара в процентном отношении.

Статистические данные по жилищно-коммунальному хозяйству предоставляются в октябре месяце года, следующим за отчетным, что не позволяет представить значение показателя за 2012 год.

8. Общая площадь жилых помещений, приходящаяся в среднем на одного жителя.

Данный показатель представляется в составе информации федерального органа государственной статистики по городскому округу Самара.

В настоящее время информация отсутствует.

Показатель за 2012 год рассчитан, исходя из жилищного фонда за 2011 год и среднегодовой численности за 2012 год. После получения информации от федерального органа государственной статистики по г.о. Самара за 2012 год данный показатель будет скорректирован.

9. Общая площадь жилых помещений, предусмотренная в соответствии с выданными разрешениями на строительство жилых зданий:

- а) общая площадь жилых помещений
- б) число жилых квартир
- в) число жилых домов индивидуальной застройки.

Общая площадь жилых помещений, предусмотренная в соответствии с выданными разрешениями на строительство жилых зданий в 2012 году увеличилась на 95,6% по сравнению с показателем 2011 года (349 440,99 кв.м) и составила 683 361,3 кв.м.

Рост показателя в 2012 году свидетельствует об увеличении инвестиционной активности в жилищном строительстве.

Число жилых квартир в 2012 году составило 9430 ед., что на 81,1% выше показателя 2011 года (5 208 ед.).

Число разрешений на строительство жилых домов индивидуальной застройки в 2012 году снизилось на 39,1% по сравнению с 2011 годом (23 ед.) и составило 14 единиц.

10. Доля площади земельных участков, в отношении которых осуществлен государственный кадастровый учет, в общей площади земельных участков, относящихся к муниципальной собственности на конец отчетного периода.

Доля площади земельных участков, в отношении которых осуществлен государственный кадастровый учет, в общей площади земельных участков, относящихся к муниципальной собственности на конец 2012 года увеличилась на 16,8 % по сравнению с 2011 годом и составила 64,7 % (1567,3 /2422,1×100%).

Проведение в рамках муниципальных контрактов кадастровых работ за счет соответствующих бюджетных ассигнований позволило увеличить долю площади земельных участков, в отношении которых осуществлен государственный кадастровый учет, в общей площади земельных участков, относящихся к муниципальной собственности. Вместе с тем непрерывно проводимая работа по выявлению земельных участков, относящихся к муниципальной собственности, также влияет на значение данного показателя.

11. Доля площади введенного в эксплуатацию индивидуального жилья в общем объеме введенных жилых помещений.

В 2012 году объем индивидуального жилищного строительства составил 168 567 кв.м, в 2011 году – 102 421 кв. м.

Доля индивидуального жилищного строительства по отношению к общему жилищному строительству увеличилась на 35,8% и составила в 2012 году – 18,6%, в 2011 – 13,7%.

Данный показатель характеризует увеличение строительства индивидуальных жилых домов.

**Раздел 8. Создание условий для предоставления транспортных
услуг населению и организациям транспортного обслуживания
населения на территории городского округа Самара.**

1. Обеспеченность муниципальным пассажирским транспортом населения в границах городского округа Самара (общее число единиц всех видов муниципального пассажирского транспорта (число единиц муниципального транспорта, срок полезного использования которого истек), работающего на линии ежедневно, осуществляющего перевозки в пределах городского округа Самара / средняя численность населения городского округа Самара за отчетный период).

Данный показатель рассчитывается как деление соответствующего количества единиц подвижного состава, работающего на линии (2012г. - 715 (441) ед., 2011 г. - 766 (500) ед.) на среднегодовую численность населения (2012г. - 1 170,5 тыс. человек, 2011г. - 1 167,9 тыс. человек) и составил в 2012г. – 0,612 (0,378) ед./тыс. человек, в 2011г. - 0,656 (0,428) ед./тыс. человек.

В 2012 году за счет привлеченных средств по кредитным договорам закуплены:

- муниципальным предприятием городского округа Самара «Пассажиравтотранс» (далее - МП «ПАТ») 6 автобусов большой вместимости марки «ЛиАЗ»;
- муниципальным предприятием городского округа Самара «Трамвайно-троллейбусное управление» (далее – МП «ТТУ») один трамвайный вагон Белорусского производства ОАО «Белкоммунмаш» модели АКСМ-62103.

За счет участия городского округа Самара в софинансировании в федеральных и областных целевых программах в 2012 году закуплено 16 троллейбусов.

В 2011 году за счет привлеченных средств по кредитным договорам закуплены:

- МП «ПАТ» 55 автобусов, из них: 30 единиц – автобусы большой вместимости марки «ЛиАЗ», 25 единиц – низкопольные автобусы средней вместимости марки «МАЗ» с выдвижной аппарелью (наклонная платформа), предназначенной для посадки и высадки в транспортное средство маломобильных граждан;
- МП «ТТУ» один вагон трамвая производства ФГУП «Усть-Катавского вагоностроительного завода имени С.М.Кирова».

В целях улучшения данного показателя необходимо увеличение общего количества подвижного состава на линии за счет приобретения нового.

2. Доход от использования муниципального пассажирского транспорта за отчетный период / число пассажиров, перевезенных муниципальным пассажирским транспортом за отчетный период (включая пассажиров, пользующихся льготами).

Данный показатель рассчитывался как деление доходов предприятий (2012 г. – 1 862 911,9 тыс.руб., 2011 г. – 1 739 534,4 тыс.руб.) на количество перевезенных пассажиров (включая по социальным картам жителя Самарской области) в 2012 г. – 171 903,6 тыс. пассажиров, 2011 г. – 171 963,1 тыс. пассажиров.

Значение показателя возросло на 7,1% по сравнению с предыдущим годом из-за увеличения стоимости проезда с 01.07.2012.

3. Доход от одной поездки пассажира, не пользующегося льготами при проезде в муниципальном пассажирском транспорте, в границах городского округа Самара.

Доход от одной поездки в 2012 году увеличился на 10,1% по сравнению с 2011 годом и составил 15,65 рублей, что также объясняется повышением стоимости проезда с 01.07.2012.

4. Среднее время ожидания подвижного состава муниципального пассажирского транспорта одного маршрута (линии), из них автобуса, трамвая, троллейбуса.

Среднее время ожидания подвижного состава муниципального пассажирского транспорта одного маршрута (на линии) составило: по автобусам 7-20 мин. (13,5 мин.), по трамваю 9-14 мин. (11,5 мин.), по троллейбусу 5-10 мин. (7,5 мин.) в соответствии с разработанными расписаниями выхода подвижного состава на линию в 2012 и 2011 годах. Данные расписания выхода подвижного состава на линию составлялись с учетом обследования пассажиропотока.

В целях сокращения времени ожидания подвижного состава необходимо увеличение выпуска его на линию, т.е. приобретение нового подвижного состава или выделение полос для организации движения пассажирского транспорта.

5. Объем пассажирских перевозок на одном маршруте (линии), из них автобуса, трамвая, троллейбуса.

Объем пассажирских перевозок на одном маршруте (линии) за день рассчитывался как отношение среднего количества перевезенных пассажиров в отчетном году к количеству маршрутов.

В 2012 году наблюдается увеличение объема пассажирских перевозок: на автобусах (3%), трамваях (1,6%). Снижение произошло по троллейбусам (8,9%) в связи с ремонтом моста через реку Самара по ул. Главной (с 04.06.2012 по 31.08.2012).

**Раздел 9. Участие в профилактике терроризма и экстремизма,
а также минимизации и (или) ликвидации последствий
проявления терроризма и экстремизма на территории
городского округа Самара.**

1. Общее число проявлений терроризма и экстремизма.

В 2012-2011 годах на территории городского округа Самара случаев проявления терроризма и экстремизма не зарегистрировано.

2. Число мероприятий по профилактике терроризма и экстремизма, проведенных на территории городского округа Самара в отчетном периоде.

В 2012 году осуществлялась работа антитеррористической комиссии городского округа Самара (далее – АТК г.о.Самара).

Основные усилия в работе АТК были направлены на обеспечение антитеррористической защищенности муниципальных учреждений и предприятий, организацию взаимодействия государственных органов и Администрации городского округа в укреплении законности и правопорядка, оказание содействия правоохранным органам в решении вопросов противодействия терроризму, национализму и религиозному экстремизму.

В 2012 году выполнена следующая работа:

1. Подготовлено и проведено: 4 заседания АТК г.о. Самара, 4 заседания комиссии по профилактике правонарушений, 2 рабочих совещания с представителями администраций районов, отвечающими за общественную безопасность, обследовано 52 критически важных и потенциально опасных объекта, учреждений образования, здравоохранения и мест, расположенных на территории городского округа Самара с массовым пребыванием граждан на предмет выполнения минимальных требований антитеррористической защищенности.

2. Разработаны 8 проектов распоряжений и постановлений Администрации городского округа Самара по вопросам обеспечения общественной безопасности, а также методические рекомендации руководителям объектов с массовым пребыванием людей по защите от террористических угроз и иных экстремистских проявлений.

С целью предупреждения проявлений терроризма и экстремизма в 2012 году проведено 85 мероприятий по их профилактике, что на 6 мероприятий больше, проведённых в 2011 году.

В целом можно констатировать, что работа АТК городского округа Самара в 2012 году в определенной мере способствовала недопущению фактов проявления терроризма и экстремизма на территории городского округа.

3. Число мероприятий по минимизации и (или) ликвидации последствий проявления терроризма и экстремизма, проведенных на территории городского округа Самара в отчетном периоде.

В связи с тем, что случаи проявления терроризма и экстремизма на территории городского округа Самара отсутствовали, мероприятия по ликвидации и минимизации их последствий не проводились.

Раздел 10. Участие в предупреждении и ликвидации последствий чрезвычайных ситуаций на территории городского округа Самара.

1. Число чрезвычайных ситуаций, произошедших на территории городского округа Самара в отчетном периоде.

На территории городского округа Самара в 2012 году зарегистрирована 1 чрезвычайная ситуация техногенного характера, возникшая в результате аварии на теплотрассе Д= 600мм. (пр-т Кирова,208). На материальную помощь 1 224 пострадавшим из бюджета городского округа Самара выделено 13,0 млн. руб., в 2011 году – 18,2 млн. руб.

2. Число мероприятий по ликвидации (минимизации) последствий чрезвычайных ситуаций.

В целях предупреждения и ликвидации (минимизации) последствий чрезвычайных ситуаций в 2012 году проведено 29 мероприятий, в числе которых: плановые заседания комиссии по предупреждению и ликвидации чрезвычайных ситуаций и обеспечению пожарной безопасности городского округа Самара (далее КЧС и ОПБ) - 4 (в соответствии с планом работы комиссии на 2012 год) и внеплановые - 25 (в основном по вопросам ликвидации последствий пожаров и сносу ветхого и аварийного жилья). В 2011 году число мероприятий по ликвидации (минимизации) последствий ЧС составило 31, из них плановых КЧС и ОПБ – 4, внеплановых 27.

**Участие в предупреждении и ликвидации
последствий чрезвычайных ситуаций на
территории г. о. Самара**



3. Число мероприятий по профилактике и предупреждению чрезвычайных ситуаций.

В 2012 году на территории городского округа Самара проведено 1384 мероприятия по профилактике и предупреждению ЧС, что больше на 144 мероприятия (или на 11,6%), чем в 2011 году.

В число мероприятий по профилактике и предупреждению ЧС включены учения и тренировки по гражданской обороне и защите населения и территорий от чрезвычайных ситуаций, а также заседания КЧС и ОПБ и другие мероприятия.

Планы – графики учений и тренировок разработаны на основании требований постановлений Правительства РФ от 02.11.2000 №841 «Об утверждении Положения об организации обучения населения в области гражданской обороны» и от 04.09.2003 № 547 «О подготовке населения в области защиты от чрезвычайных ситуаций природного и техногенного характера».

Раздел 11. Организация охраны общественного порядка на территории городского округа Самара.

1. Объем средств бюджета, выделенных на мероприятия по охране общественного порядка в рамках реализации целевых программ городского округа Самара.

В 2012 году мероприятия по охране общественного порядка проводились отраслевыми (функциональными) органами Администрации городского округа Самара в рамках целевой программы городского округа Самара «Профилактика правонарушений и обеспечения общественной безопасности городского округа Самара» на 2010-2012 годы», утвержденной

постановлением Главы городского округа Самара от 26.06.2009 № 603. На эти цели из бюджета городского округа в 2012 году выделено 34 233 тыс. руб. или на 5 455 тыс. руб. (на 19%) больше, чем в 2011 году.

Осуществлялся комплекс мер по обеспечению правопорядка и общественной безопасности при проведении 1 159 политических, спортивных и культурно-массовых мероприятий, при этом групповых нарушений общественного порядка, массовых беспорядков не допущено. Не зарегистрировано также и случаев проявления экстремизма.

Особое внимание уделялось профилактике дорожно-транспортных происшествий на территории, прилегающей к учебным заведениям.

В целях предупреждения дорожно-транспортных происшествий с участием детей и обращения внимания общественности на проблемы детского дорожно-транспортного травматизма, при поддержке СМИ подготовлено и опубликовано: 386 статей в печатные издания, 434 видеосюжета.

Раздел 12. Обеспечение первичных мер пожарной безопасности на территории городского округа Самара.

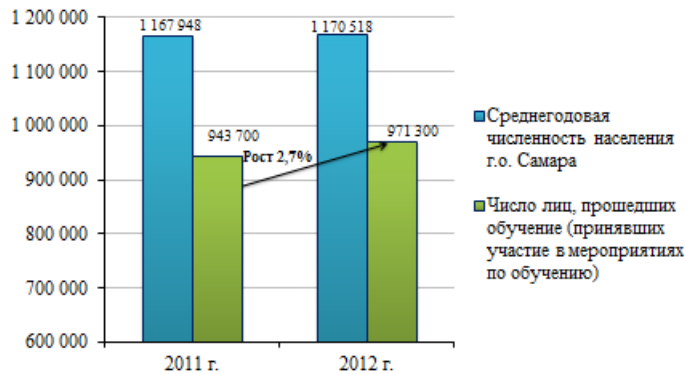
1. Уровень охвата населения мероприятиями по обучению мерам пожарной безопасности (число лиц, прошедших обучение (принявших участие в мероприятиях по обучению)/среднегодовая численность населения городского округа Самара за отчетный период).

В 2012 году мероприятиями по обучению мерам пожарной безопасности охвачено 971 300 чел. работающего населения, что составило 83% от средней численности населения городского округа Самара, в 2011 году – 943 700 чел. или 80,8%. Обучение мерам пожарной безопасности проводится согласно приказу МЧС России от 12.12.2007 № 465 и проводится в следующих формах:

- противопожарный инструктаж с целью доведения до работников организаций основных требований пожарной безопасности, изучения пожарной опасности технологических процессов производств и оборудования, средств противопожарной защиты, а также их действий в случае возникновения пожара;

- пожарно-технический минимум в объеме знаний требований нормативных правовых актов, регламентирующих пожарную безопасность, в части противопожарного режима, пожарной опасности технологического процесса и производства организации, а также приемов и действий при возникновении пожара в организации, позволяющих выработать практические навыки по предупреждению пожара, спасению жизни, здоровья людей и имущества при пожаре (руководители, специалисты и работники организаций, ответственные за пожарную безопасность).

**Уровень охвата населения мероприятиями
по обучению мерам пожарной безопасности**



2. Количество добровольных пожарных формирований, созданных на предприятиях и в организациях.

В целях реализации полномочий по созданию условий для организации добровольной пожарной охраны Администрацией городского округа Самара изданы постановления:

- от 24.04.2012 № 361 «Об утверждении Положения о добровольной пожарной охране в городском округе Самара»;
- от 30.11.2012 № 1577 «Об утверждении положения о порядке личного страхования добровольных пожарных территориальных подразделений добровольной пожарной охраны городского округа Самара, привлекаемых к участию в тушении пожаров, проведении аварийно-спасательных работ, спасении людей и имущества при пожарах и оказании первой помощи пострадавшим на территории городского округа Самара».

На территории городского округа Самара добровольных пожарных команд нет, но осуществляют свою деятельность 4 общественных объединения пожарной охраны (1 организация, 2 учреждения и 1 объединение). Соответствующие объединения включены в реестр общественных объединений пожарной охраны Самарской области. В сводный реестр добровольных пожарных включено:

- 24 члена Самарского регионального отделения Всероссийской общественной молодежной организации «Всероссийский студенческий корпус спасателей»;
- 61 участник Добровольной пожарной дружины Федерального казенного образовательного учреждения высшего профессионального образования Самарский юридический институт Федеральной службы исполнения наказания;
- добровольная пожарная дружина «Волжское казачество».

Самарское региональное общественное учреждение «Самарская добровольная пожарная команда» не зарегистрировала ни одного добровольного пожарного в сводном реестре.

3. Доля исправных пожарных гидрантов в общем их количестве на территории городского округа Самара при нормативе 100%.

На территории городского округа Самара в 2012 году общее количество пожарных гидрантов составило 4300 ед., из которых 4209 исправных, что составляет 97,9% от общего числа пожарных гидрантов. В 2012 году по сравнению с 2011 годом количество неисправных пожарных гидрантов уменьшилось на 0,1% (общее количество ПГ в 2011 году – 4325 шт, исправных 4239 или 98,0%).

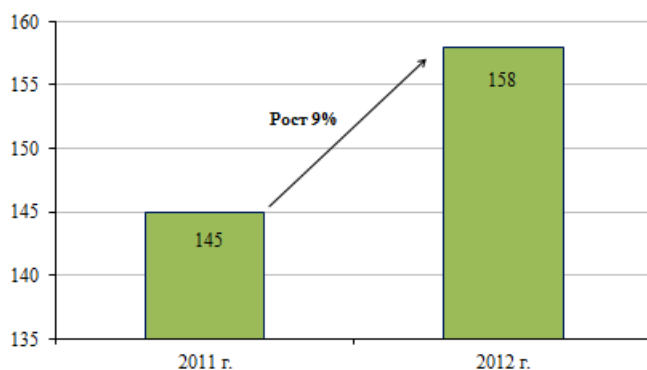
4. Число наиболее пожароопасных объектов. Площадь наиболее пожароопасных территорий/общая площадь территории городского округа Самара.

На территории городского округа Самара количество наиболее пожароопасных объектов не изменилось и составило 19. Площадь наиболее пожароопасных территорий в городском округе Самара в 2012 году составила 21,4 км² или 3,9% от общей площади территории городского округа Самара.

5. Число мероприятий по профилактике пожаров и минимизации последствий от них.

В 2012 году запланировано и реализовано 158 мероприятий по профилактике пожаров - на 13 мероприятий больше, чем в 2011 году.

**Число мероприятий по профилактике
пожаров и минимизации последствий от них
(шт.)**



Основные мероприятия по профилактике пожаров и минимизации последствий от них определены в долгосрочной целевой программе «Пожарная безопасность городского округа Самара» на 2011-2013 годы, утвержденной постановлением Администрации городского округа Самара от 24.09.2010 № 1186 и направлены на:

- обеспечение необходимого уровня первичных мер пожарной безопасности и минимизацию потерь вследствие пожаров на территории городского округа Самара;
- защиту жизни и здоровья населения городского округа Самара от пожаров;
- стабилизацию обстановки с пожарами, снижение риска пожаров, включая сокращение числа погибших, получивших травмы, материального ущерба при пожаре;
- повышение пожарной безопасности образовательных учреждений, учреждений социальной защиты, здравоохранения, объектов с массовым пребыванием людей;
- внедрение новых инновационных технологий в области обнаружения и тушения пожаров, оповещения населения о пожарах;
- снижение пожарной опасности зданий и сооружений;
- совершенствование системы профилактики пожаров и организации тушения пожаров;
- улучшение информационного обеспечения в области пожарной безопасности;
- проведение мероприятий, направленных на соблюдение правил пожарной безопасности населением;
- проведение противопожарной пропаганды и обучение населения мерам пожарной безопасности;
- разработку и внедрение обучающих пособий по пожарной безопасности для различных слоев населения.

Раздел 13. Организация мероприятий по охране окружающей среды на территории городского округа Самара.

1. Число мероприятий по охране окружающей среды, проведенных на территории городского округа Самара в отчетном периоде.

В 2012 году выполнено 27 природоохранных мероприятий на сумму 63 047,3 тыс.руб., в том числе: по разделу «Охрана окружающей среды» выполнено 24 мероприятия на сумму 19 696,5 тыс.руб., по разделу «Жилищно-коммунальное хозяйство» - 3 мероприятия на сумму 43 350,8 тыс.руб.

По сравнению с 2011 годом (23 мероприятия на сумму 92 616 тыс.руб.) значение показателя увеличилось на 4 ед. или 17,4%.

Уточнился показатель за 2011 год. Кроме раздела «Охрана окружающей среды» (21 мероприятие на сумму 28 348 тыс.руб.) были выполнены мероприятия по разделу «Жилищно-коммунальное хозяйство» (2 мероприятия на сумму 64 268 тыс. руб.).

2. Степень контроля за охраной окружающей среды (число постов) при нормативе 10 – 20 шт. для городских округов с численностью населения более 1 млн. человек.

На территории городского округа Самара функционирует государственная система мониторинга загрязнения окружающей среды. В составе системы государственного мониторинга на территории городского округа Самара проводятся ежедневные наблюдения. В 2012 году данные наблюдения проводились на 15 стационарных постах, расположенных во всех районах города. В период 2011 – 2012 годы количество стационарных постов не изменилось.

Раздел 14. Формирование и содержание муниципального архива.

1. Динамика изменения архивных фондов.

В 2012 году в архивном отделе находилось 90,8 тыс. единиц хранения. Прирост архивного фонда относительно 2011 года составил 18,8% или на 14,3 тыс. ед. хранения.

2. Соответствие здания (помещения) архивных фондов требованиям ГОСТ, СНИП, пожарной безопасности.

Помещения архивных фондов соответствуют требованиям ГОСТа, СНИПа, пожарной безопасности и обеспечивается реализация целей и задач архивного отдела по комплектации, обеспечению сохранности и использованию архивных документов.

Раздел 15. Создание условий для обеспечения жителей городского округа Самара услугами связи, общественного питания, торговли и бытового обслуживания.

1. Плотность телефонных линий фиксированной связи в личном пользовании жителей (телефонных линий на 100 жителей).

На 01.01.2013 года по данным крупнейших операторов связи, количество квартирных телефонных аппаратов составило – 340 237 шт., среднегодовая численность населения за 2012 год – 1 170 518 человек. Обеспеченность населения квартирными телефонными аппаратами на 01.01.2013 года составила 29,1 телефонный аппарат на 100 жителей. Значение показателя уже приближено к 100% порогу проникновения фиксированной связи на местной городской телефонной сети, но по сравнению с 2011 г. снизилось на 6,5 %.

Существующая тенденция к уменьшению количества абонентов квартирного сектора характерна для всех операторов связи и обусловлена, прежде всего, расторжением пользователями договоров с операторами проводной связи. Большое влияние на сложившуюся ситуацию оказывают следующие факторы: высокие тарифные планы, перенасыщение рынка услугами проводной связи и развитие передовых инновационных технологий - расширение спектра услуг сотовой связи, Интернет, а также переход к альтернативным операторам сотовой связи из-за приемлемых тарифных планов и очевидного преимущества мобильной связи в сравнении со стационарной.

2. Плотность уличных телефонных аппаратов фиксированной связи (телефонных аппаратов на 100 жителей).

Среди видов предоставляемых операторами связи услуг остаются и услуги местной телефонной связи с применением таксофонов, которые на территории городского округа оказывает оператор связи - СФ ОАО «Ростелеком». На 01.01.2012 г. парк таксофонов составлял 177 ед. Новые тенденции в развитии телекоммуникационной инфраструктуры, доступность услуг подвижной радиотелефонной связи привело к резкому снижению потребности у городского населения в услугах телефонной связи с использованием таксофонов. Нерентабельность данного вида услуг приводит к постепенному сокращению парка таксофонов. В 2012 году, по данным предоставленным оператором, число таксофонов сократилось на 2 ед. и на 01.01.2013 г. составило 175 ед. В связи с сокращением числа таксофонов в 2012 году показатель плотности уличных телефонных аппаратов фиксированной связи (плотность таксофонов) снизился на 1,32%.

3. Обеспеченность детей до 2-х лет питанием, отпускаемым с детских молочных кухонь (число действующих молочных кухонь на 100 детей младше 2-х лет).

В 2012 году, как и в 2011, функционировали 2 молочные кухни (при ММБУ МСЧ № 5 и ММБУ ГП № 9). Объем финансирования в 2012 году составил 5,4 млн. руб., с уменьшением на 1,0 млн. руб., по сравнению с

предыдущим годом, в связи с тем, что в муниципальные задания на 2012 год на оказание муниципальных услуг данных учреждений не включены расходы на содержание муниципального имущества.

4. Обеспеченность населения услугами общественного питания организаций всех организационно-правовых форм и форм собственности (число организаций и индивидуальных предпринимателей, оказывающих услуги общественного питания населению на 100 жителей).

Согласно статистическим показателям Территориального органа Федеральной службы государственной статистики по Самарской области на территории городского округа Самара зарегистрировано следующее количество организаций и индивидуальных предпринимателей, оказывающих услуги общественного питания:

- по состоянию на 01.01.2012 года – 1 499 ед.
- по состоянию на 01.01.2013 года – 1 586 ед.

Муниципальный сектор общественного питания представлен одним предприятием – МП «Кафе «Хлебосол», которое оказывает услуги по организации питания школьников в общеобразовательных учреждениях городского округа Самара.

Обеспеченность населения услугами общественного питания на 100 жителей рассчитана:

- на 01.01.2012 года – $1499 \text{ ед.} \times 100 \text{ чел.} / 1167,9 \text{ тыс. чел.} = 0,128$
- на 01.01.2013 года – $1586 \text{ ед.} \times 100 \text{ чел.} / 1170,5 \text{ тыс. чел.} = 0,135$

5. Обеспечение населения бытовым обслуживанием.

Число муниципальных предприятий и учреждений, осуществляющих бытовое обслуживание:

- а) пошив и ремонт одежды, обуви, меховой, кожаной и текстильной галантереи,**
- б) химическая чистка,**
- в) ремонт бытовой техники,**
- г) ремонт мебели,**
- д) парикмахерские услуги,**
- е) обеспеченность общественными туалетами.**

а) В сфере бытового обслуживания населения городского округа Самара по профилю пошива и ремонта одежды, обуви, меховой, кожаной и текстильной галантереи в 2011 и 2012 годах функционировало одно муниципальное предприятие городского округа Самара «Универсалбыт»

(Октябрьский район), предоставляющее бытовые услуги малоимущим категориям граждан по сниженным ценам.

б) Услуги по химической чистке в городском округе Самара оказывают 10 предприятий частной формы собственности, имеющие 51 объект в различных районах города. Муниципальных предприятий не имеется.

в) Услуги по ремонту бытовой техники в городском округе Самара оказывают 73 предприятия частной формы собственности, имеющие 77 объектов. В муниципальном секторе функционирует 1 муниципальное предприятие «Электрон-сервис», расположенное в Куйбышевском районе и являющееся единственным предприятием по ремонту бытовой техники в данном районе.

г) В сфере услуг по ремонту мебели муниципальных предприятий не имеется.

Услуги по ремонту мебели осуществляются в основном физическими лицами и индивидуальными предпринимателями посредством рекламных объявлений.

д) Парикмахерские услуги и услуги салонов красоты в городском округе Самара оказывают 587 предприятий частной формы собственности, имеющие 631 объект. Муниципальных предприятий не имеется.

е) На территории городского округа Самара расположено 7 муниципальных туалетов, из них 2 – модульные. На их содержание в 2012 году выделено 5 261,4 тыс. руб. или на 1 417,5 тыс. руб. больше, чем в 2011 году.

Справочно:

В 2012 году в муниципальном секторе функционировали 6 муниципальных предприятий бытового обслуживания.

1. МП г.о. Самара «Коммунально-бытовые услуги» (10 бань, из них 9 действующих; 2 прачечные);

2. МП г.о. Самара «Красноглинские бани» (3 бани, 1 прачечная);

3. МП г.о. Самара «Спецкомбинат ритуальных услуг», наделённое статусом специализированной службы по организации похоронного дела на территории городского округа Самара;

4. МП г.о. Самара «Электрон–сервис»;

5. МП г.о. Самара «Универсалбыт».

**Раздел 16. Организация библиотечного обслуживания
населения, комплектование и обеспечение сохранности
библиотечных фондов библиотек городского округа Самара.**

1. Обеспечение населения общедоступными библиотеками (количество общедоступных библиотек в городском округе Самара):

- количество общедоступных библиотек на 1000 жителей при нормативе 0,05 на 1000 жителей;

- показатель увеличения в отчетном периоде обеспеченности библиотеками на одного жителя.

На территории городского округа Самара библиотечное обслуживание осуществляли 3 базовые муниципальные библиотеки (с 68 филиалами) и 4 областные библиотеки. Население городского округа Самара в достаточной степени обеспечено библиотеками, в связи с чем увеличение их количества не планируется.

Основной задачей в сфере библиотечного обслуживания населения является модернизация библиотечной системы и повышение качества предоставления муниципальных услуг.

Показатель количества общедоступных библиотек на 1000 жителей за период 2011-2012 гг. не изменился и составляет 0,06 библиотек, что превышает существующий норматив (0,05 библиотек на 1000 жителей).

2. Уровень пополнения библиотечных фондов за отчетный период.

Уровень пополнения библиотечных фондов муниципальных библиотек в отчетном периоде вырос на 18,2%, по сравнению с 2011 годом, объем финансирования на данные цели увеличился в 1,2 раза.

Раздел 17. Создание условий для организации досуга и обеспечения жителей городского округа Самара услугами организаций культуры.

1. Обеспеченность населения учреждениями культурно-досугового типа (число учреждений культурно-досугового типа на территории городского округа Самара на 1000 жителей).

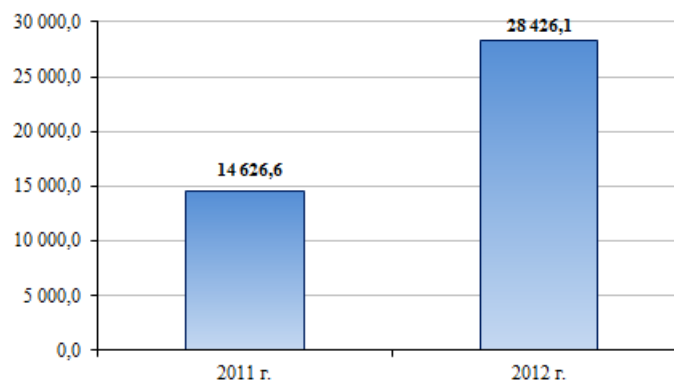
3. Показатель увеличения обеспеченности объектами культурно-досугового типа на одного жителя.

На территории городского округа Самара в 2012 году, как и в 2011-м, действовало 4 учреждения культурно-досугового типа (ДК «Заря», ДК «Чайка», ДК пос. Зубчаниновка, Дворец торжеств). Уровень обеспеченности населения учреждениями культурно-досугового типа в отчетном периоде не изменился и составил 0,003 единицы на 1000 жителей.

Объем средств бюджета городского округа Самара на укрепление материально-технической базы данных учреждений в 2012 году увеличился в 1,9 раза, по сравнению с 2011 годом и составил 28,4 млн.руб. и 14,6 млн.руб. соответственно.

Темп роста обеспеченности населения объектами культурно-досугового типа составил 100%.

**Объём бюджетных средств, предусмотренных на
укрепление материально-технической базы
учреждений культурно-досугового типа (тыс. руб.)**



2. Количество запланированных объектов культурно-досугового типа к строительству или вводу в эксплуатацию в отчетном периоде:

- количество запланированных объектов культурно-досугового типа к строительству/количество объектов культурно-досугового типа, строительство которых начато;
- количество запланированных объектов культурно-досугового типа к вводу в эксплуатацию/количество введенных в эксплуатацию объектов культурно-досугового типа.

В отчетном периоде планировалась реконструкция кинотеатра «Пламя» в пос. Прибрежный.

В 2011 году из бюджета городского округа было израсходовано 1 000,0 тыс.рублей на разработку проектной документации. Работы в рамках лимита 2011 года выполнены в полном объеме.

В 2012 году продолжались работы по проектированию и экспертизе проектной и сметной документации, на что из бюджета городского округа направлены средства в сумме 2 385,3 тыс. рублей.

В отчетном периоде и периоде, предшествовавшем отчетному, ввод в эксплуатацию объектов культурно-досугового типа не планировался.

4. Уровень охвата массовыми культурно-развлекательными мероприятиями, проведенными Администрацией городского округа Самара в отчётном периоде (число лиц, принявших участие в мероприятиях/средняя численность населения городского округа Самара за отчётный период)

- процентное соотношение.

В отчётном периоде число лиц городского округа Самара, принявших участие в различных культурно-массовых мероприятиях, увеличилось на 28,5 тыс. человек. Уровень охвата массовыми культурно-развлекательными

мероприятиями в 2012 году по сравнению с 2011 годом вырос на 1,7%, объём финансирования вышеназванных мероприятий увеличился в 1,3 раза.

Раздел 18. Сохранение, использование и популяризация объектов культурного наследия (памятников истории и культуры), находящихся в собственности городского округа Самара, охрана объектов культурного наследия (памятников истории и культуры) местного (муниципального) значения, расположенных на территории городского округа Самара.

1. Общее количество объектов культурного наследия местного (муниципального) значения, находящихся на территории городского округа Самара.

Количество объектов культурного наследия местного (муниципального) значения, находящихся на территории городского округа Самара, включенных в Единый государственный реестр объектов культурного наследия.

По состоянию на 01.01.2013 года объекты культурного наследия, имеющие категорию местного (муниципального) значения на территории городского округа Самара и занесённые в Единый государственный реестр объектов культурного наследия, отсутствуют.

По информации министерства культуры Самарской области, на 01.01.2013 года в Государственном списке объектов культурного наследия числится 936 объектов, расположенных на территории городского округа Самара, в том числе: 52 памятника федерального значения, 884 объекта регионального значения. В Сводном списке выявленных объектов, подлежащих государственной охране до проведения историко-культурной экспертизы, насчитывается 141 объект.

2. Количество объектов культурного наследия местного (муниципального) значения, находящихся в аварийном состоянии (требующих капитального ремонта или восстановления).

По состоянию на 01.01.2013 года отсутствовали объекты культурного наследия местного (муниципального) значения, требующие капитального ремонта или восстановления.

3. Количество объектов, подлежащих восстановлению/количество отремонтированных зданий (объектов).

На территории городского округа Самара находится 160 объектов культурного наследия, состоящих в реестре муниципальной собственности городского округа Самара и подлежащих восстановлению. Количество восстановленных объектов в 2012 году составило 12 единиц, на 9 объектов меньше, чем в 2011 году, в связи с сокращением в отчётном периоде объёмов финансирования на вышеназванные цели более, чем в 2 раза. В числе данных объектов – особняк Клодта, усадьба семьи А.Н.Толстого, доходные дома Пономарёва-Каткова, Санина, Чельшова, дом, в котором в 1922-1924 годах датский писатель Мартин Андерсен Нексе содержал детский дом для сирот, ДК «Заря» и др.

4. Сведения о передаче объектов культурного наследия во владение и (или) пользование третьим лицам, их отчуждении.

4.1. Количество объектов культурного наследия, переданных во владение и (или) пользование третьим лицам за отчетный период:

- в аренду;
- в безвозмездное пользование;
- в хозяйственное ведение;
- в оперативное управление.

За отчетный период в аренду передано 3 объекта культурного наследия, что на 1 объект меньше чем за предыдущий отчетный период.

В безвозмездное временное пользование в 2012 году передано 5 объектов культурного, что на один объект меньше чем в 2011 году. Снижение на 2 объекта произошло в связи с тем, что уменьшилось количество обращений заинтересованных лиц.

Количество объектов культурного наследия, закрепленных на праве хозяйственного ведения и оперативного управления уменьшилось в 2012 году на 2 объекта в связи с тем, что основная работа по закреплению за пользователями объектов культурного наследия с целью привлечения дополнительных денежных средств на их содержание была проведена ранее.

4.2. Количество объектов культурного наследия, отчужденных из муниципальной собственности за отчетный период:

- в порядке приватизации;
- безвозмездно в собственность Российской Федерации, субъекта Российской Федерации;
- безвозмездно в собственность религиозных организаций.

За отчетный период в порядке приватизации из муниципальной собственности отчуждено 9 объектов культурного наследия, что на 5 объектов больше, чем за предыдущий отчетный период.

Рост произошел в связи с тем, что за отчетный период увеличилось общее количество включенных объектов в прогнозный план приватизации и обращений по реализации преимущественного права выкупа арендуемого имущества.

4.3. Количество объектов культурного наследия, включённых в прогнозный план приватизации на конец отчётного периода.

На конец отчетного периода, число объектов культурного наследия, включенных в прогнозный план приватизации, составляет 11 шт.

Значение данного показателя в 2012 году по сравнению с 2011 годом уменьшилось на 4 объекта, в связи с тем, что уменьшилось общее количество объектов культурного наследия, включенных в прогнозный план приватизации.

Раздел 19. Создание условий для развития местного традиционного народного художественного творчества, участие в сохранении, возрождении и развитии народных художественных промыслов в городском округе Самара.

1. Количество мастерских, занимающихся народными художественными ремёслами и промыслами.

Количество видов местного традиционного художественного народного творчества.

В 2011 году функционировали 2 мастерские, занимающиеся народными художественными ремёслами и промыслами (изобразительное искусство и лепка из пластилина и глины). Данные мастерские осуществляли свою деятельность в качестве клубных формирований, однако с 2012 года они перестали быть востребованными и прекратили свою деятельность.

Раздел 20. Обеспечение условий для развития на территории городского округа Самара физической культуры и массового спорта, организация проведения официальных физкультурно-оздоровительных и спортивных мероприятий городского округа Самара.

1. Обеспеченность населения муниципальными спортивными сооружениями общего пользования (стадионы, спортивные площадки, спортивные залы) (количество действующих спортивных

сооружений/среднегодовая численность населения городского округа Самара за отчетный период).

3. Темп роста обеспеченности населения спортивными сооружениями (число спортивных сооружений на 1000 чел. населения за отчетный период/число спортивных сооружений на 1000 чел. населения за предыдущий период).

Количество действующих спортивных сооружений, находящихся в муниципальной собственности, составило в 2012 году 786 единиц (на 21 сооружение больше, чем в 2011 году). Показатель обеспеченности населения муниципальными спортивными сооружениями общего пользования в 2012 году составил 0,67 ед. на 1000 чел. населения (темп роста обеспеченности данными сооружениями – 103,1%), однако этого недостаточно для широкого охвата населения занятиями физической культурой и спортом.

Администрацией городского округа разработана целевая программа городского округа Самара «Развитие физической культуры и спорта в городском округе Самара» на 2011-2015 годы, реализация которой позволит создать в городском округе необходимые условия для развития массового спорта и повысить уровень обеспеченности населения муниципальными спортивными сооружениями общего пользования.

2. Количество спортивных сооружений, запланированных к строительству, реконструкции или вводу в эксплуатацию в отчетном периоде:

- количество спортивных сооружений, запланированных к строительству/количество спортивных сооружений, строительство которых начато;
- количество спортивных сооружений, запланированных к реконструкции/количество реконструированных спортивных сооружений;
- количество спортивных сооружений, запланированных к вводу в эксплуатацию/количество введенных в эксплуатацию спортивных сооружений.

В отчетном периоде и в периоде, предшествовавшем отчетному, планировалось строительство бассейна на территории школы № 55 в Куйбышевском районе, реконструкция бассейна на территории школы №108 в Промышленном районе, строительство 9 универсальных спортивных площадок на территории городского округа Самара и строительство физкультурно-оздоровительного комплекса на территории гимназии №1.

В 2011 году введен в эксплуатацию бассейн на территории школы № 55 по ул. Белорусской, 112а и 2 универсальные спортивные площадки (в пос.

Прибрежный Красноглинского района и в пос. 113 км в Куйбышевском районе).

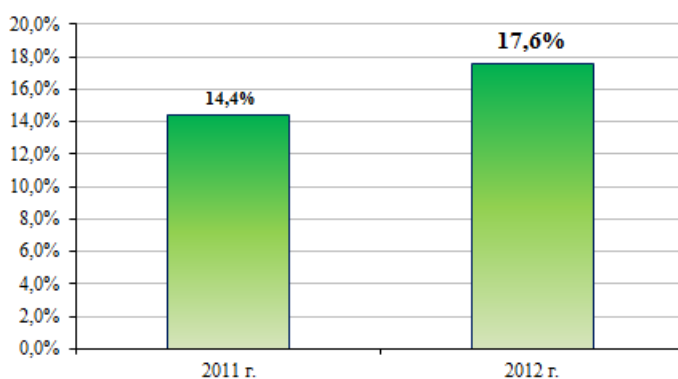
В 2012 году начато строительство 7 универсальных спортивных площадок. Из бюджета городского округа было израсходовано 14 762,2 тыс.руб., в 2011 году – 13 759,4 тыс.руб.

Реконструкция спортивных сооружений, а также ввод их в эксплуатацию в 2012 году не осуществлялись.

4. Доля лиц, занимающихся в секциях и группах по видам спорта, клубах и группах физкультурно-оздоровительной направленности, к средней численности населения городского округа Самара в отчётном периоде.

Доля лиц, занимающихся в секциях и группах по видам спорта, клубах и группах физкультурно-оздоровительной направленности, увеличилась с 14,4% в 2011 году до 17,6% в 2012 году в связи с увеличением численности вышеуказанных лиц в отчётном периоде на 37,3 тыс. человек.

Доля лиц, занимающихся в секциях и группах по видам спорта, в общей численности населения



5. Уровень охвата официальными массовыми физкультурно-оздоровительными и спортивными мероприятиями, проведёнными Администрацией городского округа Самара в отчётном периоде (число лиц, принявших участие в мероприятиях/средняя численность населения городского округа Самара за отчётный период) - процентное соотношение.

Уровень охвата официальными массовыми физкультурно-оздоровительными и спортивными мероприятиями, проведёнными Администрацией городского округа Самара, в 2012 году вырос до 2,9% (в 2011 году – 2,4%) в связи с тем, что в отчётном периоде число лиц, принявших участие в массовых физкультурно-оздоровительных и

спортивных мероприятиях, увеличилось по сравнению с 2011 годом на 6,7 тыс. чел. Объём средств бюджета городского округа Самара, направленных на организацию данных мероприятий, вырос на 13,6%.

**Раздел 21. Создание условий для массового отдыха жителей
городского округа Самара и организация обустройства
мест массового отдыха населения.**

1. Обеспеченность населения местами массового отдыха (сады, парки, скверы, бульвары, пешеходные улицы, обустроенные пляжи и т.д.):

- общее число мест массового отдыха;
- площадь мест массового отдыха на одного жителя городского округа Самара.

Общее число мест массового отдыха в 2012г. составило 288 ед. (в 2011г. – 299 шт.), в том числе:

- парков, скверов, бульваров, набережных, лесопарков – 279 ед. (в 2011г. – 291 шт.);
- пешеходных улиц – 1 ед. (ул. Ленинградская);
- обустроенных пляжей – 8 ед. (в 2011г. – 7 шт.).

Уменьшение в 2012 году на 3,7% мест массового отдыха произошло в связи с тем, что при проведении администрациями районов работ по заключению соглашений о санитарном содержании и благоустройстве прилегающей территории, было выявлено, что часть внутриквартальных скверов, которые фактически являлись территориями, прилегающими к многоквартирным жилым домам, были отнесены к внутриквартальному озеленению и закреплены за управляющими организациями, а именно:

- в Красноглинском районе – 8 скверов;
- в Ленинском районе – 3 бульвара.

Кроме того, в Красноглинском районе сквер в квартале №2 п.Мехзавод в 2012 году был отнесен к элементам обустройства автомобильной дороги «квартал № 2 пос.Мехзавод».

Таким образом, в 2012 году 9 скверов и 3 бульвара, ранее находившихся в категории «Озелененные территории общего пользования» согласно ГОСТ 28329-89 «Озеленение городов. Термины и определения» были отнесены к иным категориям озелененных территорий.

Площадь мест массового отдыха на 1 жителя уменьшилась с 5,8 кв.м в 2011 году до 5 кв.м в 2012 году, что связано с уменьшением количества мест массового отдыха.

2. Наличие площадок для:

- игр детей дошкольного и младшего школьного возраста при нормативе 0,7 кв. м на одного человека.

В 2012 году площадь площадок для игр детей дошкольного и младшего школьного возраста составила 1 253 757,23 кв.м. По сравнению с 2011 годом (8,76 кв.м./чел.) показатель увеличился до 14,95 кв.м/чел., что превышает соответствующий норматив в 21,4 раза.

- занятий физической культурой при нормативе 2 кв. м на одного человека.

В городском округе Самара значение данного показателя составляет 0,84 кв.м./чел. По сравнению с 2011 годом значение показателя увеличилось в 1,4 раза в связи с проведением инвентаризации наличия указанных площадок на придомовой территории г.о. Самара.

Несмотря на это, значение показателя не соответствует нормативу - 2 кв.м/чел.

- хозяйственных целей и выгула собак при нормативе 0,3 кв. м на одного человек.

В 2012 году значение показателя увеличилось в 2 раза по сравнению с 2011 годом за счет уточнения площадей указанных площадок по районам городского округа Самара и составило 0,04 кв.м./чел. Тем не менее показатель не соответствует нормативу (не менее 0,3 кв.м/чел.).

- отдыха взрослого населения при нормативе 0,1 кв. м на одного человека.

В 2012 году площадь площадок для отдыха взрослого населения составила 183 245 кв.м. или 0,17 кв.м./чел. при нормативе 0,1 кв.м./чел. (превышение норматива в 1,7 раза).

3. Показатель увеличения обеспеченности населения местами массового отдыха в отчетном периоде (общая площадь мест массового отдыха, введенных в эксплуатацию (после строительства, переоборудования или капитального ремонта) в отчетном периоде на одного жителя городского округа Самара)

В 2011 году были проведены работы по комплексному благоустройству 2-ой очереди набережной р.Волга (Орловская набережная) на площади 141 441 м².

В 2012 году были выполнены работы по реконструкции территории набережной реки Волги (третья, первая очередь) в объеме 16 506,77 м², в том числе: устройство асфальтобетонного покрытия в объеме 1 980,18 м²,

устройство плиточного покрытия в объеме 6485,82 м², устройство газонов в объеме 7 800,27 м², устройство цветников в объеме 240,5 м².

В связи с тем, что общая площадь мест массового отдыха, введенных в эксплуатацию (после строительства, переоборудования или капитального ремонта) в отчетном периоде меньше в 8,5 раз по сравнению с 2011 годом, значение показателя составило 0,014 м²/чел, что меньше на 88,3% по сравнению с аналогичным периодом прошлого года.

4. Количество запланированных мест массового отдыха к строительству или вводу в эксплуатацию в отчетном периоде:

количество запланированных мест массового отдыха к строительству/количество мест массового отдыха, строительство которых начато

количество запланированных мест массового отдыха к вводу в эксплуатацию/количество введенных в эксплуатацию мест массового отдыха

В отчетном периоде и периоде, предшествовавшем отчетному, был запланирован и начат капитальный ремонт пешеходного пространства 3 очереди по ул.Ленинградской от ул.Чапаевской до ул.Галактионовской и реконструкция 1 и 3 очереди набережной реки Волга.

В 2012 году израсходовано 155 937,8 тыс. руб., в 2011 году – 50,0 тыс.руб.

Ввод в эксплуатацию мест массового отдыха в 2011-2-12 годах не осуществлялся.

Раздел 22. Оказание содействия в установлении в соответствии с федеральным законодательством опеки и попечительства над нуждающимися в этом жителями городского округа Самара.

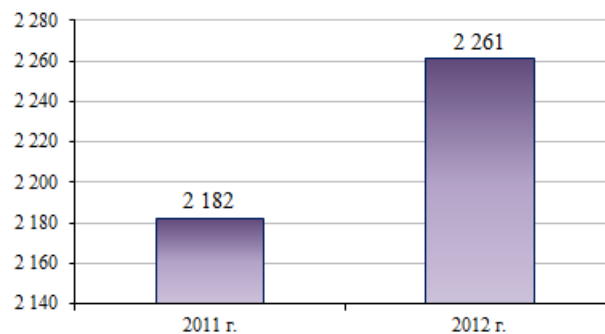
1. Общее количество совершеннолетних жителей городского округа Самара, нуждающихся в опеке и попечительстве.

Общее число несовершеннолетних, проживающих на территории городского округа Самара, оставшихся без попечения родителей (на конец отчётного периода).

Общее количество совершеннолетних жителей городского округа Самара, нуждающихся в опеке и попечительстве, уменьшилось в 2012 году на 6 чел., по сравнению с 2011 годом, в связи с тем, что большинство таких граждан имеют родственников, желающих быть их опекунами.

Общее число несовершеннолетних, оставшихся без попечения родителей, выросло на 79 чел. (или на 3,6%) по сравнению с аналогичным периодом прошлого года. Это связано с увеличением числа несовершеннолетних, не имеющих законных представителей и прибывших в Самару на обучение из области и других регионов.

**Общее число детей-сирот и детей,
оставшихся без попечения родителей**



2. Общее число жителей городского округа Самара, находящихся под опекой и попечительством:

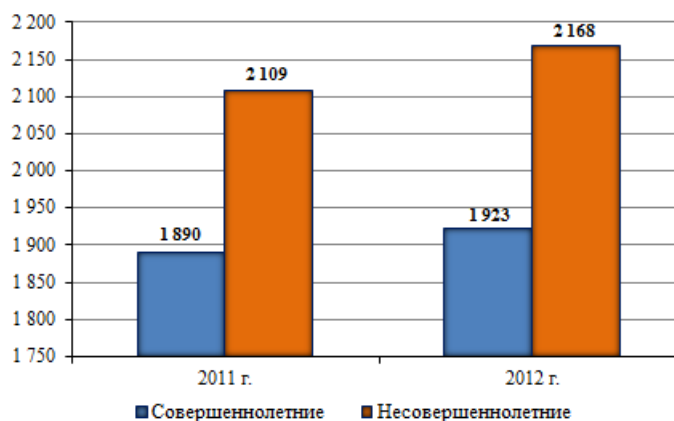
- совершеннолетние;
- несовершеннолетние.

Число жителей городского округа Самара, над которыми установлена опека и попечительство в отчетном периоде:

- совершеннолетние;
- несовершеннолетние.

В 2012 году отмечен рост общего числа жителей городского округа Самара, находящихся под опекой и попечительством, на 92 чел. (или на 2,3%) в сравнении с аналогичным периодом прошлого года. Из них число совершеннолетних жителей, находящихся под опекой и попечительством, увеличилось на 33 чел. (или на 1,7%), несовершеннолетних – на 59 чел. (или на 2,8%). Основной причиной недееспособного состояния являются необратимые психические заболевания, врождённые либо приобретённые.

**Лица, находящиеся под опекой и
попечительством**



В 2012 году уменьшилось число жителей городского округа Самара, над которыми установлена опека и попечительство, на 34 чел. (или на 4,7%). При этом число совершеннолетних жителей уменьшилось на 41 чел. (или на 12,6%), несовершеннолетних – увеличилось на 7 чел. (или на 1,7%), так как важнейшим направлением семейной политики является реализация приоритетного права ребёнка жить и воспитываться в семье.

3. Число предварительных разрешений, выданных органами опеки и попечительства, на распоряжение опекуном (попечителем) имуществом подопечного в отчётном периоде.

Число предварительных разрешений, выданных органами опеки и попечительства, на распоряжение опекуном (попечителем) имуществом подопечного в отчётном году увеличилось по сравнению с 2011 годом на 348 шт. (или на 9,0%), в связи с увеличением в 2012 году числа обращений от граждан на распоряжение опекуном имуществом подопечного.

4. Число договоров о доверительном управлении имуществом подопечного, заключённых органами опеки и попечительства в отчётном периоде.

В отчётном периоде был заключён 1 договор о доверительном управлении имуществом подопечного (в 2011 году – 4 договора).

5. Число актов обследования условий содержания подопечных несовершеннолетних за отчётный период.

В отчётном периоде было составлено 5 338 актов обследования условий содержания подопечных несовершеннолетних с увеличением к 2011 году на 155 шт. или на 3,0%.

6. Число освобождённых и (или) отстранённых от исполнения своих обязанностей опекунов и попечителей за отчётный период.

В 2012 году на 27,1% сократилось число освобождённых и (или) отстранённых от исполнения своих обязанностей опекунов и попечителей, уменьшившись на 46 чел. по сравнению с 2011 годом.

7. Число совершеннолетних дееспособных граждан городского округа Самара, которым назначен попечитель (помощник) (на конец отчётного периода).

В отчётном периоде увеличилось число совершеннолетних дееспособных граждан городского округа Самара, которым назначен попечитель (помощник), на 6 чел. (или в 1,4 раза).

Раздел 23. Организация сбора, вывоза, утилизации и переработки бытовых и промышленных отходов и мусора.

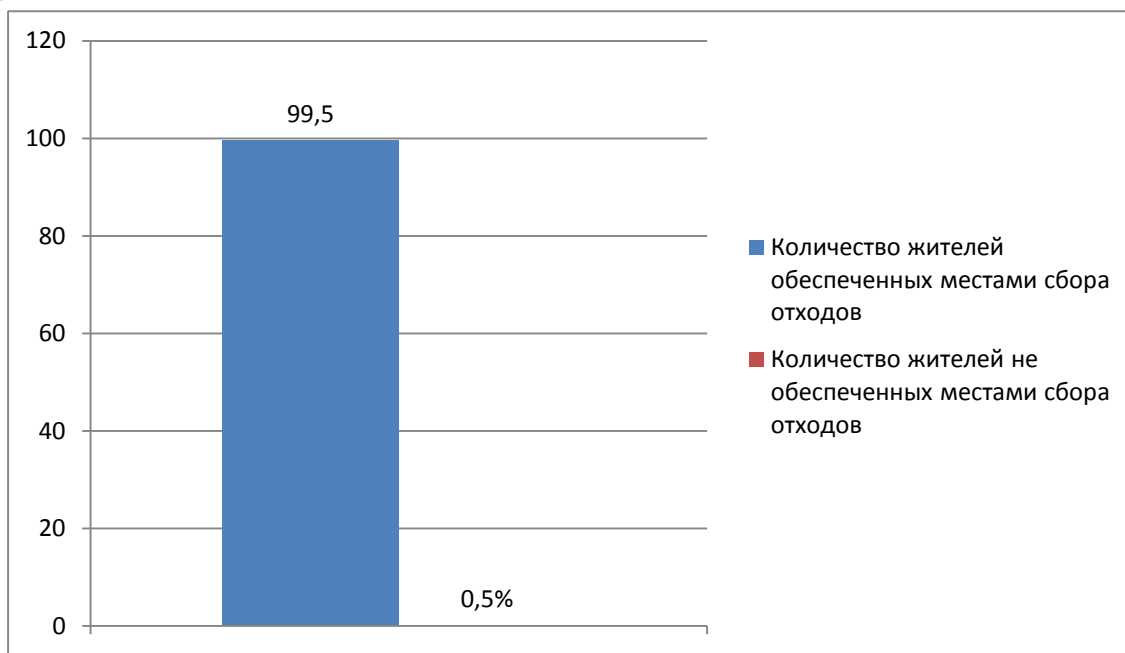
1. Обеспеченность населения местами сбора бытовых отходов и мусора (число мест сбора бытовых отходов и мусора на 1000 жителей городского округа Самара).

На основании данных территориальных подразделений Администрации городского округа Самара и организаций-перевозчиков, для сбора отходов жилищного фонда городского округа Самара в 2012 году установлено 142 бункера объемом 8м^3 , 4 бункера объемом 5м^3 , 3971 контейнер объемом $0,75\text{м}^3$, 3337 контейнеров объемом $1,1\text{м}^3$, 93 контейнера объемом $0,9\text{м}^3$. При пересчете на стандартные контейнеры объемом $0,75\text{м}^3$ - 10518 контейнеров (2011 год – 8364 контейнера).

Значение показателя на 1 тыс. жителей рассчитывается как отношение количества контейнерных площадок к численности жителей, проживающих в многоквартирных домах, находящихся на обслуживании управляющих компаний, ТСЖ, ЖСК, а также жителей индивидуальных домовладений (1 120 230 тыс. чел.).

За 2012 год показатель увеличился на 4,4%.

За счет принятых мер Администрацией городского округа Самара по достижению максимального охвата централизованной системой сбора и вывоза отходов жителей индивидуального жилищного фонда в 2011 году построено 111 контейнерных (бункерных) площадок, в 2012 году 35 бункерных площадок.



Данный показатель характеризует обеспеченность населения достаточным количеством мест для сбора отходов, соблюдение санитарно-гигиенических норм и снижение вероятности образования несанкционированного складирования мусора на прилегающих к контейнерным площадкам территориях.

2. Доля утилизации твердых бытовых отходов в общем объеме отходов, образуемых на территории городского округа Самара.

В 2010 году Администрацией городского округа Самара была разработана Генеральная схема очистки территории городского округа Самара (далее – Генсхема). На основании данных Генсхемы общий годовой объем твердых бытовых отходов, образующихся ежегодно на территории городского округа Самара, составляет 4 672 280 м³, из которых согласно данным ЗАО «Мягкая кровля» было переработано в 2011-2012 гг. по 68070,12 м³ ТБО ежегодно.

Таким образом, доля утилизации твердых бытовых отходов в общем объеме отходов, образуемых на территории городского округа Самара, за 2011-2012 гг. составила 1,5%.

Ввод в эксплуатацию в 2013 году первой мусороперегрузочной станции с элементами сортировки в районе ул.Демократической (мощность станции 889 тыс.м³ в год) позволит увеличить долю утилизации твердых бытовых отходов, поступающих на переработку, до 5% в год от общего количества образованных ТБО. Строительство станции осуществлялось за счет средств инвестора.

Для увеличения доли утилизации отходов необходимо развитие пунктов приема вторсырья, перерабатывающих производств и строительство согласно Генсхемы ещё двух мусоросортировочных станций производительностью по 300 тыс.тонн в год, обеспечивающих сортировку ТБО в полном объеме.

В рамках бюджетного финансирования на мероприятия по утилизации твердых бытовых отходов в 2012 году средства не выделялись.

3. Средняя периодичность вывоза твердых бытовых отходов на территории городского округа Самара в течение дня при нормативе 1 раз в сутки.

В соответствии с требованиями СанПиН 42-128-4690-88 «Санитарные правила содержания территорий населенных мест» и Порядка организации сбора, вывоза, утилизации и переработки бытовых и промышленных отходов на территории городского округа Самара, утвержденного постановлением Главы городского округа Самара от 28.12.2007 №1236, на территории

городского округа Самара предусмотрен ежедневный вывоз ТБО от жилищного фонда.

Объем образовавшихся в 2012 году отходов от жилищного фонда городского округа Самара (за исключением жилищного фонда ТСЖ и ЖСК) составляет 1 767 471,4 м³, т.е. 4842,38 м³ в день.

Для обеспечения регулярного ежедневного вывоза отходов индивидуального жилищного фонда в 2012 году бюджетом городского округа Самара были выделены субсидии в целях возмещения затрат, связанных с оказанием услуг по вывозу твердых бытовых и крупногабаритных отходов от частного жилищного фонда, в размере 43 643,5 тыс.руб., в 2011 году объем финансирования составил 33 809 тыс.руб.

Раздел 24. Организация благоустройства и озеленения территории городского округа Самара; использования, охраны, защиты, воспроизводства городских лесов, лесов особо охраняемых природных территорий, расположенных в границах городского округа Самара.

1. Число отремонтированных (восстановленных) фасадов зданий, расположенных на территории городского округа Самара.

В 2012 году выполнен ремонт 279 фасадов зданий, в том числе:

- за счет средств 185-ФЗ – 17 фасадов;
- в рамках титульного списка на капитальный ремонт жилищного фонда Советского района на 2012 год за счет бюджета городского округа Самара – 1 фасад;
- за счет средств платежей собственников и нанимателей помещений по статье «ремонт» (выполнялись работы по ремонту цоколей, межпанельных швов, утеплению фасадов) – 261 фасад.

2. Число нуждающихся в ремонте фасадов зданий, расположенных на территории городского округа Самара.

Согласно информации администраций районов городского округа Самара в 2012 году проведена работа по уточнению количества зданий, нуждающихся в ремонте фасадов.

В результате число фасадов зданий, нуждающихся в ремонте, на начало 2012 года составило 1735 ед.

С учетом отремонтированных в течение года фасадов на 31.12.2012 года количество зданий, нуждающихся в ремонте фасадов снизилось на 16% и составило 1456.

3. Число благоустроенных придомовых территорий в отчетном периоде.

В 2011 году благоустройство дворовых территорий осуществлялось в рамках долгосрочной целевой программы городского округа Самара по комплексному благоустройству дворовых территорий городского округа Самара "Двор, в котором мы живем" на 2012 - 2015 годы. Архитекторами были разработаны эскизные проекты, включающие работы по установке детского игрового и спортивного оборудования, ремонту внутриквартальных дорог и проездов, тротуаров, устройству стоянок для автомобильного транспорта, освещения и работы по озеленению в соответствии с выделенными средствами. Всего было благоустроено 40 дворов на сумму 120,868 млн. руб.

В 2012 году в рамках программы была благоустроена 71 дворовая территория на сумму 126,661 млн.руб. Кроме того, в рамках средств, выделенных на каждый избирательный округ по заявкам депутатов Думы городского округа Самара, было установлено оборудование детских и спортивных площадок на территории 277 дворов на общую сумму 34,7 млн. рублей.

4. Число придомовых территорий, нуждающихся в благоустройстве.

Согласно подпунктам «е» и «ж» пункта 2 раздела I Правил содержания общего имущества в многоквартирном доме, утвержденных постановлением Правительства РФ от 13.08.2006 №491, придомовая территория входит в состав общего имущества многоквартирного дома в границах земельного участка, на котором расположен многоквартирный дом. Информации о количестве придомовых территорий, нуждающихся в благоустройстве, в настоящее время не имеется.

5. Число отремонтированных (вновь установленных) павильонов ожидания общественного транспорта.

В 2012 году ремонт павильонов ожидания общественного транспорта не проводился. Установлено 14 новых павильонов ожидания, в том числе 12 построены в рамках реконструкции ул.Солнечной, 2 павильона установлены на безвозмездной основе ОАО «Продмаш». Значение показателя на 26,3% меньше, чем в 2011 году в связи с дефицитом бюджетных средств городского округа Самара.

6. Число нуждающихся в ремонте павильонов ожидания общественного транспорта. Процентное отношение ко всем павильонам ожидания общественного транспорта.

Количество павильонов ожидания общественного транспорта, нуждающихся в ремонте, составило 237 ед. (или 24,3% от общего количества павильонов ожидания общественного транспорта), что на 41,5% меньше, чем в 2011 году.

7. Доля отремонтированных в отчетном периоде (вновь оборудованных) дождеприемников и сливных колодцев на пешеходных и проезжих участках дорог с твердым покрытием (число отремонтированных дождеприемников и сливных колодцев / общее число дождеприемников и сливных колодцев).

В связи с высокой актуальностью проблемы отведения сточных вод объемы работ по ремонту дождеприемников и смотровых колодцев в 2012 году были увеличены.

За 2012 год выполнен ремонт:

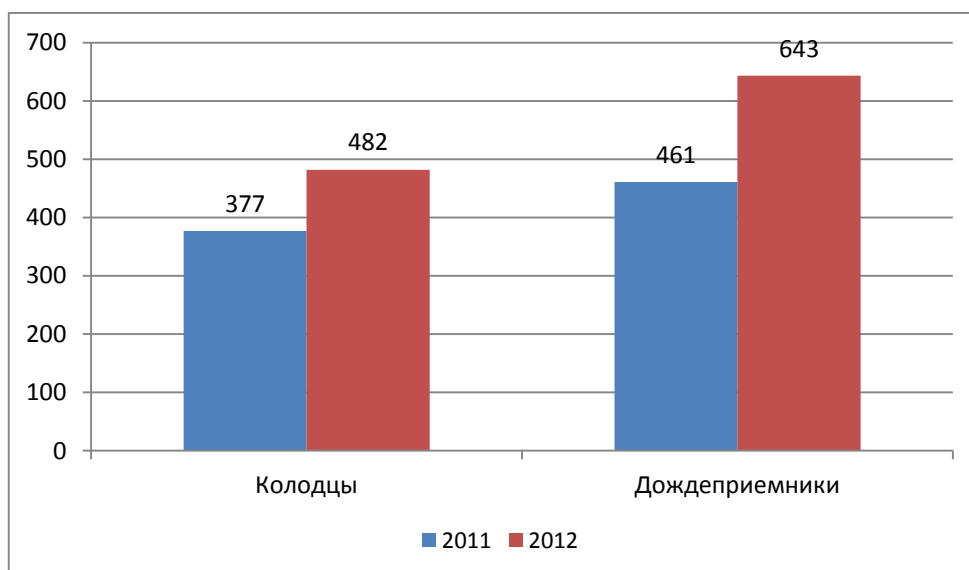
- дождеприемных колодцев в количестве 643 ед. (в 2011 году – 461 ед.);
- смотровых колодцев в количестве 482 ед. (в 2011 году – 377 ед.).

Проведение данных мероприятий позволило увеличить значение показателя по сравнению с 2011 годом на 24,5% по смотровым колодцам и на 35,5% по дождеприемным колодцам.

Однако в условиях острой необходимости проведения работ капитального характера для обеспечения нормативного функционирования ливневой канализации этого явно недостаточно.

Для сведения: в рамках принятия в хозяйственное ведение из муниципального имущества МП «Инженерные системы» принято на обслуживание дополнительно по сравнению с 2011 годом 212 колодцев и 142 дождеприемника.

Количество отремонтированных колодцев и дождеприемников
в 2011-2012 годах



8. Число нуждающихся в ремонте дождеприемников и сливных колодцев на пешеходных и проезжих участках дорог с твердым покрытием.

Значительное увеличение в 2012 году по сравнению с 2011 годом объемов проведенного ремонта дорожного покрытия улиц, а также дворовых проездов городского округа Самара, положительным образом сказалось на требуемых объемах по ремонту дождеприемников и смотровых колодцев, проводимых в рамках выполнения работ по содержанию сетей ливневой канализации. В связи с этим уменьшилось число нуждающихся в ремонте смотровых и дождеприемных колодцев в 2012 году относительно 2011 года на 24,6% и 9% соответственно.

9. Уровень обеспеченности территории городского округа Самара объектами общего пользования, благоустроенными зелеными насаждениями (парками, лесопарками, садами, скверами, бульварами).

По состоянию на 01.01.2013 года площадь благоустроенных зеленых насаждений общего пользования (парки, лесопарки, сады, скверы, бульвары, набережные) в пределах городского округа составила 5 643 497 м² и уменьшилась по сравнению с 2011 годом на 983 763 м².

В 2012 году уровень обеспеченности территории муниципального образования благоустроенными зелеными насаждениями общего пользования (парки, лесопарки, сады, скверы, бульвары, набережные) составил:

$$U_{оз} = (5\,643\,497 / 181\,104\,000) \times 100\% = 3,12\%,$$
где 181 104 000 м² – общая площадь застройки городского округа Самара в соответствии с формой 1-КХ за 2012 год.

В 2011 году данный показатель составлял – 3,66%.

Причиной снижения данного показателя на 14,75% является уменьшение в 2012 году мест массового отдыха. Это объясняется тем, что при проведении администрациями районов работ по заключению соглашений о санитарном содержании и благоустройстве прилегающей территории, часть внутриквартальных скверов, которые фактически являлись территориями, прилегающими к многоквартирным жилым домам, были отнесены к внутриквартальному озеленению и закреплены за управляющими организациями.

10. Доля озелененных территорий общего пользования (парков, лесопарков, садов, скверов, бульваров, набережных), благоустроенных в

отчетном периоде от общей площади озелененных территорий общего пользования в пределах городского округа.

В 2012 году общая площадь парков, лесопарков, скверов, бульваров, набережных городского округа составила 5 643 497 м².

Благоустроено за отчетный год площади парков, скверов, бульваров, набережных площадью 109802 м², на которых были вновь устроены ландшафтные композиции, установлены ландшафтные скульптуры, устроены газоны, цветники из однолетников, многолетников, плиточное покрытие.

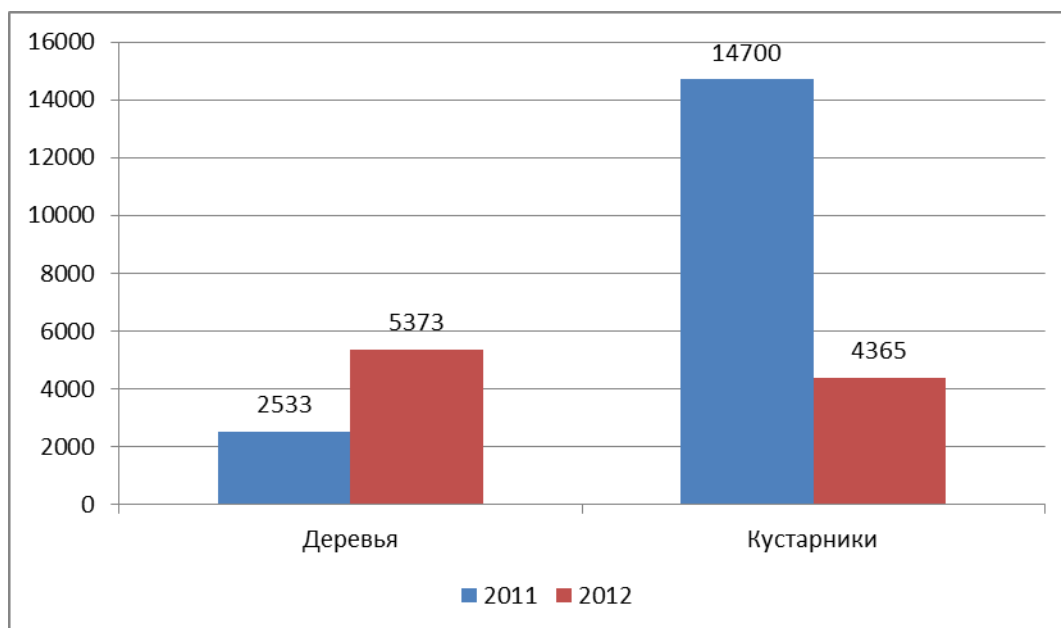
Доля озелененных территорий общего пользования (парков, лесопарков, садов, скверов, бульваров, набережных), благоустроенных в 2012 году, к общей площади озелененных территорий общего пользования на территории муниципального образования составила 6 %, что на 30,7% больше, чем в 2011 году.

11. Количество высаженных за отчетный период:

- деревьев,
- кустарников.

В соответствии с выделенными из бюджета городского округа Самара средствами за 2012 год по сравнению с 2011 годом высажено в 2,1 раза больше деревьев, но в 3,4 раза меньше кустарников.

Количество высаженных деревьев и кустарников в 2011-2012 годах



Раздел 25. Организация ритуальных услуг и содержание мест захоронения.

1. Общая площадь территории общественных кладбищ, находящихся в ведении органов местного самоуправления городского округа Самара.

Площадь территории общественных кладбищ, находящихся в ведении органов местного самоуправления городского округа Самара, занятых захоронениями.

На территории городского округа Самара расположены 16 общественных кладбищ площадью 3 468 000 кв.м., в том числе открытых для захоронения – 15 кладбищ площадью 3 458 925 кв.м (за исключением кладбища «Сорокины Хутора»).

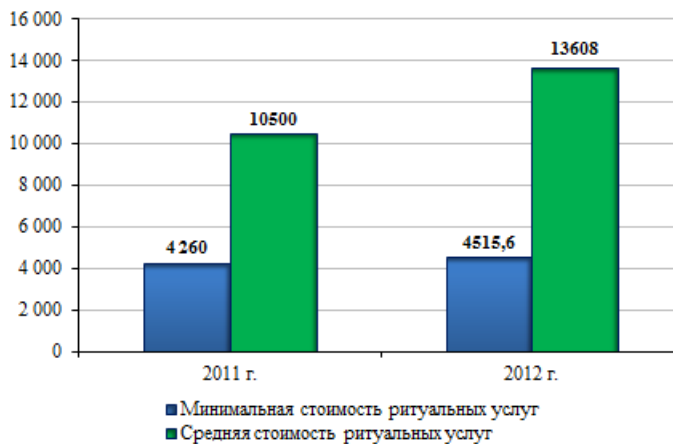
Увеличение площади земельных участков под кладбища в 2012 году произошло за счет предоставления Администрацией муниципального района «Волжский» Самарской области в постоянное (бессрочное) пользование городскому округу Самара земельного участка под кладбище «Южное» общей площадью 56 700 кв.м.

2. Доступность для населения организации ритуальных услуг (минимальная и средняя стоимость ритуальных услуг).

Доступность для населения организации ритуальных услуг объективно оценивается предоставлением гарантированного перечня услуг по погребению, оказываемых на безвозмездной основе, который устанавливается на основании Федерального закона от 12.01.1996 №8-ФЗ «О погребении и похоронном деле», стоимость которого утверждается органами местного самоуправления по согласованию с соответствующими отделениями Пенсионного фонда Российской Федерации, Фонда социального страхования Российской Федерации, а также с органами государственной власти субъектов Российской Федерации.

В 2012 году на основании постановления Администрации городского округа Самара от 09.11.2012 №1479 «Об определении стоимости услуг, предоставляемых согласно гарантированному перечню услуг по погребению на территории городского округа Самара» стоимость ритуальных услуг, предоставляемых на безвозмездной основе супругу, близким родственникам, иным родственникам, законному представителю или иному лицу, взявшему на себя обязанность осуществить погребение умершего, утверждена в размере 4 515,6 рублей.

**Доступность для населения организации
ритуальных услуг в 2011-2012 годах (руб.)**



В соответствии со ст. 9 Федерального закона от 12.01.1996 № 8-ФЗ «О погребении и похоронном деле» гарантированный перечень услуг по погребению включает в себя следующий перечень услуг:

- 1) оформление документов, необходимых для погребения (бесплатно);
- 2) предоставление и доставка гроба и других предметов, необходимых для погребения - 670 руб.;
- 3) перевозка тела (останков) умершего на кладбище (в крематорий) - 460 руб.;
- 4) погребение (кремация с последующей выдачей урны с прахом) - 3 385,6 руб.

По сравнению с 2011 годом стоимость услуг согласно гарантированному перечню увеличилась на 255,6 рублей (106%) в связи с утверждённой индексацией стоимости услуг.

Спектр оказания ритуальных услуг сверх гарантированного перечня многочислен и разнообразен, имеет неограниченный ценовой диапазон в зависимости от пожеланий потребителей.

Раздел 26. Организация и осуществление мероприятий по гражданской обороне, защите населения и территории городского округа Самара от чрезвычайных ситуаций природного и техногенного характера, включая поддержку в состоянии постоянной готовности к использованию систем оповещения населения об опасности, объектов гражданской обороны, создание и содержание в целях гражданской обороны запасов материально-технических, продовольственных, медицинских и иных средств; создание, содержание и организация деятельности аварийно-спасательных служб и (или) аварийно-спасательных формирований на территории городского округа Самара.

1. Мероприятия по поддержанию в готовности убежищ и иных объектов гражданской обороны в готовности к использованию по назначению.

С целью поддержания убежищ и иных объектов гражданской обороны в готовности к использованию по назначению в 2012 году проведено 8 мероприятий, что на уровне 2011 года. С целью поддержания защитных сооружений гражданской обороны в готовности к приему укрываемых осуществлен ремонт 4 убежищ, входящих в систему управления особого периода. Расходы бюджета городского округа Самара в 2012 году на данные цели составили 1 060 тыс. руб. В 2011 году проведен ремонт 5 убежищ за счет средств бюджета городского округа Самара на сумму 2 710 тыс. руб.

Обеспеченность населения убежищами и иными предназначенными для защиты населения объектами гражданской обороны, готовыми к использованию (площадь объектов, готовых к использованию, на одного жителя городского округа Самара).

В соответствии с требованиями главы 11 части II Строительных норм и правил (СНиП II-11-77), утверждённых постановлением Госстроя СССР от 13.10.1977 №158, площадь на одного укрываемого должна составлять не менее 0,5 м².

Площадь объектов, готовых к использованию, на одного жителя городского округа Самара составляет 0,069 м², что на 0,001 м² (или на 1,5%) больше по сравнению с 2011 годом в связи с увеличением на 1,9% площади объектов, готовых к использованию. Вместе с тем, обеспеченность ниже норматива на 0,431 м².

2. Уровень охвата населения мероприятиями по обучению и подготовке населения способам и средствами защиты от опасностей, возникающих при ведении военных действий или вследствие этих действий, в отчетном периоде (число лиц, принявших участие в мероприятиях/среднегодовая численность населения городского округа Самара за отчетный период).

Число лиц, принявших участие в мероприятиях по обучению и подготовке способам и средствам защиты от опасностей, возникающих при ведении военных действий или вследствие этих действий, в городском округе Самара за отчетный период составило 1 112 166 человек или 95% от общей численности населения городского округа Самара, что на 19 634 человек меньше, чем в 2011 году. Обучение населения осуществляется в организациях (в том числе в образовательных учреждениях) в пределах утвержденных руководителями организаций, предприятий и учреждений

рабочих программ по обучению населения в области гражданской обороны, разработанных на основании программ МЧС РФ, Самарской области и городского округа Самара.

Обучением способам и средствам защиты от опасностей, возникающим при ведении военных действий или вследствие этих действий, не охвачены только дети дошкольного возраста.

3. Обеспеченность населения объектами гражданской обороны, системами оповещения об опасности (число систем оповещения населения/общая площадь городского округа Самара)

В соответствии с постановлением Совета Министров – Правительства РФ от 01.03.1993 №178 «О создании локальных систем оповещения в районах размещения потенциально-опасных объектов» в городском округе Самара организована работа по созданию локальных систем оповещения на химически опасных объектах: на ОАО «КНПЗ», ОАО Кондитерское объединение «Россия» и на участке вспомогательных работ ООО «СКС». Площадь охвата территории данных систем оповещения составляет 58,9 тыс. кв.м. На остальных 9-ти потенциально-опасных объектах ведутся работы по их созданию.

Таким образом, в городском округе Самара существует 4 системы оповещения: местная система оповещения и 3 - на химически опасных объектах.

Объем финансирования систем оповещения составил в 2012 году – 443,9 млн. руб., в 2011 году – 591,6 млн. руб.

4. Обеспеченность населения запасами средств:

- а) материально-техническими;**
- б) продовольственными;**
- в) медицинскими.**

В соответствии с Федеральным законом от 12.02.1998 №28 «О гражданской обороне» и постановлением Правительства РФ от 27.04.2000 №379 «О накоплении, хранении и использовании в целях гражданской обороны запасов материально-технических, продовольственных, медицинских и иных средств», а также постановлением Главы городского округа Самара от 09.06.2008 № 397 «О создании запасов материально-технических, продовольственных, медицинских и иных средств для обеспечения мероприятий гражданской обороны в городском округе Самара» создаются запасы материально-технических, продовольственных, медицинских и иных средств для обеспечения мероприятий гражданской обороны.

В 2012 году на обеспечение населения запасами материально-технических средств из бюджета городского округа Самара выделено 11 340 тыс. руб. (на 4 107 тыс.руб. больше, чем в 2011 году), продовольственных средств - 4780 тыс. руб. (на уровне 2011 года). Таким образом, обеспеченность запасами материально – технических средств и медицинских средств на 1 жителя городского округа Самара в 2012 году составила 0,0097 тыс. руб., продовольственных средств - 0,004 тыс. руб.

5. Обеспеченность населения средствами индивидуальной защиты:

а) фильтрующие и изолирующие противогазы;

б) респираторы при нормативе 200 шт. на пострадавших в чрезвычайных ситуациях;

в) средства индивидуальной защиты кожи: фильтрующая одежда (костюмы) и изолирующие средства при нормативе 100 шт. на пострадавших в чрезвычайных ситуациях.

В соответствии с главой II пункта 4 приказа Министерства Российской Федерации по делам гражданской обороны, чрезвычайным ситуациям и ликвидации последствий стихийных бедствий от 21.12.2005 № 993 «Об утверждении положения об организации обеспечения населения средствами индивидуальной защиты» на органы местного самоуправления возлагается обеспечение средствами индивидуальной защиты работников этих органов и созданных ими муниципальных предприятий и учреждений.

В целях выполнения постановления Главы городского округа Самара от 09.06.2008 №397 «О создании запасов материально-технических, продовольственных, медицинских и иных средств для обеспечения мероприятий гражданской обороны в городском округе Самара» в 2011 году закуплено 660 штук противогазов ГП-7 на сумму 1440 тыс. рублей. В 2012 году противогазы не приобретались.

В целях выполнения постановления Главы городского округа Самара от 11.12.2007 №1045 «О резервах материально-технических ресурсов для ликвидации ЧС природного и техногенного характера на территории городского округа Самара» в 2011 году приобретено 32 комплекта защитного костюма Л-1 на сумму 90,5 тыс. руб.

В 2012 году средства индивидуальной защиты не приобретались.

6. Число муниципальных предприятий и учреждений, создающих нештатные аварийно-спасательные формирования.

На территории городского округа Самара на 12 муниципальных предприятий и учреждений созданы нештатные аварийно-спасательные формирования (без изменения в 2011 году): МУ «Поисково-спасательный отряд г.о. Самара», МП «Благоустройство», МП «Инженерные сети», МП

«Специализированное ремонтно-строительное предприятие зеленого хозяйства», МП «Самарагорсвет», МП «Металург», МП «Энергия», МП «Коммунальник», МП «ЭСО», МП «Пассажирский автомобильный транспорт», МП «Самарский метрополитен», МП «ТТУ».

7. Число муниципальных аварийно-спасательных формирований.

В городском округе 126 муниципальных аварийно-спасательных формирований общей численностью 723 чел. и 396 ед. техники.

По сравнению с 2011 годом количество муниципальных аварийно-спасательных формирований не изменилось.

8. Уровень обеспеченности кадрами муниципальных аварийно-спасательных формирований (число единиц личного состава аварийно-спасательных формирований на 1000 жителей).

Количество личного состава аварийно – спасательных формирований в 2012 году составляло 723 человека. Уровень обеспеченности кадрами муниципальных аварийно-спасательных формирований в 2012 году остался на уровне 2011 года и составил 0,6% .

Раздел 27. Создание, развитие и обеспечение охраны лечебно-оздоровительных местностей и курортов местного значения на территории городского округа Самара.

1. Общее число лечебно-оздоровительных местностей и курортов местного значения на территории городского округа Самара.

2. Пропускная способность лечебно-оздоровительных местностей и курортов местного значения (число лиц, прошедших оздоровление в лечебно-оздоровительных местностях и курортах местного значения за отчетный период).

3. Число оборудованных и охраняемых используемых лечебно-оздоровительных местностей и курортов местного значения.

В сети муниципальных учреждений здравоохранения функционировало одно учреждение, оказывающее санаторную помощь – детский санаторий «Здоровье». В 2012 году 1 263 ребёнка прошли оздоровление в данном учреждении, что на 2,2% больше, чем в 2011 году. Объём финансирования увеличился на 10,0%.

**Раздел 28. Создание условий для расширения рынка
сельскохозяйственной продукции, сырья и продовольствия,
содействие развитию малого и среднего предпринимательства,
оказание поддержки социально ориентированным некоммерческим
организациям, благотворительной деятельности и добровольчеству.**

1. Площадь территории городского округа Самара, занятая дачными массивами, и количество дачных массивов на территории городского округа Самара.

В Красноглинском районе 61 дачный массив площадью 829,23 га.

В Кировском районе 27 массивов общей площадью 355,1 га.

В Самарском районе (остров Поджабный) 2 дачных массива площадью 3,9 га.

В Куйбышевском районе 6 массивов площадью 170,4 га.

В Железнодорожном, Октябрьском, Советском, Ленинском и Промышленном районах дачные массивы отсутствуют.

По сравнению с 2011 годом показатель не изменился.

2. Процент земельных участков, зарегистрированных в порядке, установленном законом, от общего количества земельных участков на территории городского округа Самара.

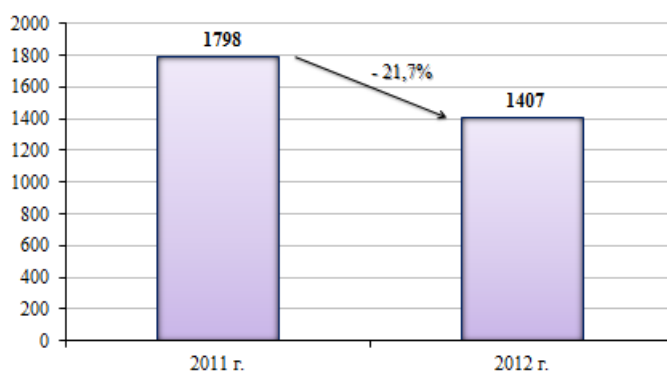
Согласно ст. 11.1 Земельного Кодекса РФ земельным участком является часть земной поверхности, границы которой определены в соответствии с федеральными законами. В соответствии с Федеральным законом от 24.07.2007 №221-ФЗ «О государственном кадастре недвижимости» местоположение границ земельного участка устанавливается посредством определения координат характерных точек таких границ. Принимая во внимание, что сведениями об общем количестве земельных участков располагает Управление Федеральной регистрационной службы по Самарской области - орган, осуществляющий государственную регистрацию прав в установленном законом порядке, значение показателя будет составлять 100%.

3. Количество свободных (бесплатных) торговых мест.

Всего на территории городского округа в 2012 году на действующих рынках, ярмарках и обособленных участках было отведено 1407 торговых мест или на 391 ед. (на 21,7%) меньше, чем в 2011 году. Уменьшение показателя обусловлено ликвидацией несанкционированной торговли, а именно рынков и ярмарок, на которых гражданам, ведущим крестьянские, фермерские хозяйства, личные подсобные хозяйства, занимающимся

садоводством, огородничеством, животноводством, предоставлялись торговые места.

**Количество свободных
(бесплатных) торговых мест (ед.)**



4. Количество субъектов малого и среднего предпринимательства, зарегистрированных на территории городского округа Самара по видам, предоставляемым органами статистики.

Статистические данные по малым и средним предприятиям за 2012 год будут представлены Самарастатом 28 марта 2013 года.

По состоянию на 1 октября 2012 года в городском округе Самара количество субъектов малого и среднего предпринимательства составило 31 440. Из них:

- 3 532 - малых предприятий (без учета микропредприятий – численность до 15 человек);
- 146 - средних предприятий;
- 27 762 - предпринимателей без образования юридического лица.

По сравнению с величиной аналогичного периода 2011 года количество субъектов малого и среднего предпринимательства возросло на 3,7%.

Структура субъектов малого и среднего предпринимательства (без учета микропредприятий) по видам экономической деятельности представлена следующим образом:

- оптовая и розничная торговля, ремонт автотранспортных средств, мотоциклов, бытовых изделий и предметов личного пользования – 18 726 (59,6%);
- операции с недвижимым имуществом, арендой и предоставлением услуг – 4959 (15,8%);
- обрабатывающие производства – 1647 (5,2%);
- строительство – 852 (2,7%);

- транспорт и связь – 2025 (6,4%);
- гостиницы и рестораны – 627 (2,0%);
- здравоохранение и предоставление социальных услуг – 252 (0,8%);
- другие – 2352 (7,5%).

**Отраслевая структура субъектов малого и среднего предпринимательства
городского округа Самара (без учета микропредприятий)
в январе-сентябре 2012 года**



5. Численность работников субъектов малого и среднего предпринимательства по видам, предоставляемым органами статистики.

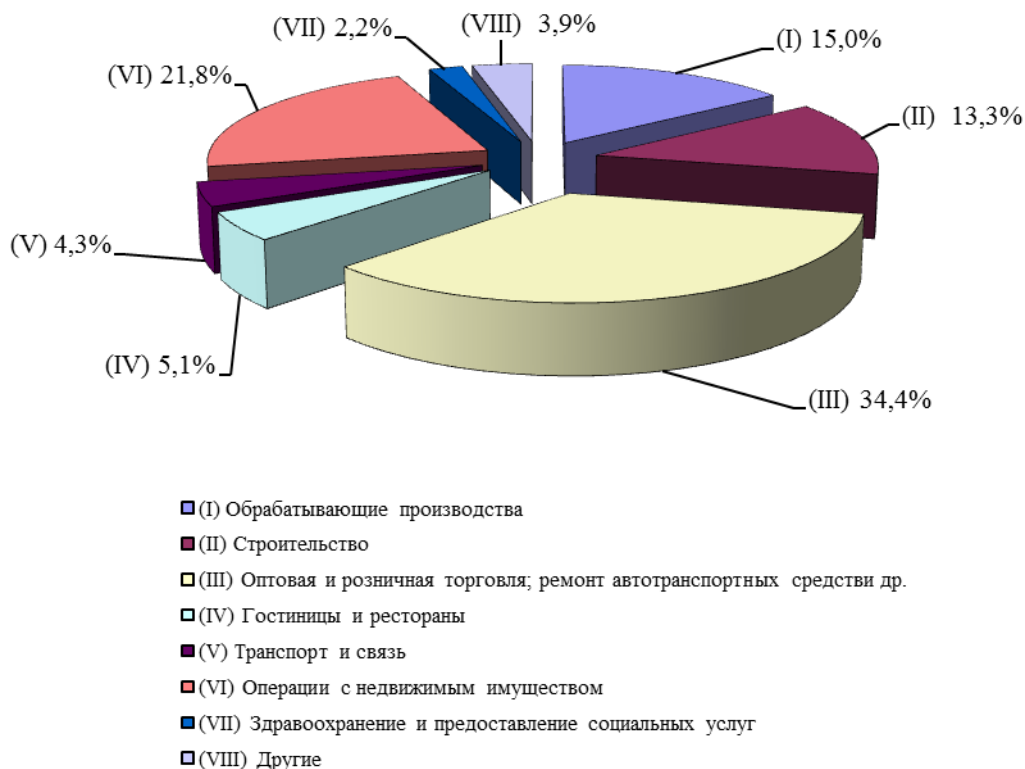
Численность работников списочного состава (без внешних совместителей) малых и средних предприятий городского округа Самара (без учета микропредприятий) в январе-сентябре 2012 года составила 104 171 человек, увеличившись по отношению к величине аналогичного периода 2012 года на 30,6%.

Наибольшее число работников занято на малых и средних предприятиях, занимающихся:

- оптовой и розничной торговлей, ремонтом автотранспортных средств, мотоциклов, бытовых изделий и предметов личного пользования – 35 834 чел. (34,4%);
- операциями с недвижимым имуществом, арендой и предоставлением услуг – 22 717 чел. (21,8%);
- обрабатывающие производства – 15 642 чел. (15,0%);
- строительством – 13 845 чел. (13,3%);
- гостиницы и рестораны – 5 336 чел. (5,1%);
- предприятия транспорта и связи – 4 473 чел. (4,3%);
- здравоохранение и предоставление социальных услуг – 2 281 чел. (2,2%);

- другие – 4 403 чел. (3,9%).

Распределение численности занятых субъектов малого и среднего предпринимательства городского округа Самара по видам экономической деятельности в январе-сентябре 2012 года



6. Объем товарооборота субъектов малого и среднего предпринимательства по видам, предоставляемым органами статистики.

Оборот малых и средних предприятий (который включает стоимость отгруженных товаров собственного производства, выполненных работ и услуг собственными силами и стоимость проданных товаров не собственного производства (без НДС и акцизов)) в январе-сентябре 2012 года по всем видам экономической деятельности составил 199 317 024 тыс. руб., что на 63,7% выше уровня аналогичного периода 2011 года. При этом наибольший рост оборота отмечен в следующих отраслях:

- транспорт и связь – 244,0%;
- операции с недвижимым имуществом, аренда и предоставление услуг – 95,5%;
- здравоохранение и предоставление социальных услуг – 78,3%;
- оптовая и розничная торговля, ремонт автотранспортных средств, мотоциклов и предметов личного пользования – 61,1%;
- строительство – 62,4%.

7. Количество индивидуальных предпринимателей без образования юридического лица.

По состоянию на 1 октября 2012 года в городском округе Самара количество предпринимателей без образования юридического лица составило 27 762, увеличившись на 1,7% по сравнению с величиной аналогичного периода 2011 года.

8. Количество субъектов среднего предпринимательства, зарегистрированных на территории городского округа Самара.

По состоянию на 1 октября 2012 года в городском округе Самара количество средних предприятий составило 146, что ниже величины аналогичного периода 2011 года на 30,1% (63 единицы).

9. Численность работников субъектов среднего предпринимательства.

По состоянию на 1 октября 2012 года в городском округе Самара численность работников средних предприятий составила 18 576, снижение по сравнению с величиной января-сентября 2011 года – 8,8% (1795 чел.).

Данное обстоятельство обусловлено все большим предпочтением средними предприятиями городского округа Самара вторичных форм занятости в целях снижения затрат. Сокращение количества работников списочного состава средних предприятий приводит к переходу данных предприятий в категорию малых предприятий (данном обстоятельством и объясняется снижение количества средних предприятий).

10. Доля субъектов малого предпринимательства в общем количестве предприятий, зарегистрированных на территории городского округа Самара.

Доля субъектов малого предпринимательства в общем количестве предприятий, зарегистрированных на территории городского округа Самара, по итогам января-сентября 2012 года возросла на 0,6 процентных пункта по сравнению с величиной января-сентября 2011 года и составила 37,7%.

11. Доля численности работников субъектов малого предпринимательства в общей численности занятых в экономике городского округа Самара.

Доля численности работников субъектов малого предпринимательства в общей численности занятых в экономике городского округа Самара в

январе-сентябре 2012 года составила 13,9%, что превышает величину 2011 года на один процентный пункт.

Раздел 29. Расчет субсидий на оплату жилого помещения и коммунальных услуг и организация предоставления субсидий гражданам, имеющим право на их получение в соответствии с жилищным законодательством.

1. Общее число жителей городского округа Самара, имеющих право на получение субсидий на оплату жилого помещения и коммунальных услуг в соответствии с жилищным законодательством.

Средства по обеспечению выплат субсидий на оплату жилого помещения и коммунальных услуг выплачиваются из областного бюджета. Число жителей, имеющих право на получение вышеуказанных субсидий, уменьшилось в 2012 году по сравнению с 2011 годом на 12,3%, в связи с повышением материального обеспечения пенсионеров и работающего населения, и составило 17 973 человека.

2. Общий размер субсидий на оплату жилого помещения и коммунальных услуг, предоставленных жителям городского округа Самара в отчётном периоде.

Общий объём субсидий на оплату жилого помещения и коммунальных услуг, предоставленных жителям городского округа Самара, в 2012 году сократился по сравнению с 2011 годом на 14,8%, или на 29 118,03 тыс. рублей. Снижение произошло в связи с уменьшением числа жителей городского округа Самара, получивших субсидии на оплату жилого помещения и коммунальных услуг в отчётном периоде.

3. Число жителей городского округа Самара, получивших субсидии на оплату жилого помещения и коммунальных услуг в отчётном периоде.

Число жителей городского округа Самара, получивших субсидии на оплату жилого помещения и коммунальных услуг, в 2012 году уменьшилось, по сравнению с 2011 годом на 2 524 человека или на 12,3%, в связи с повышением материального обеспечения пенсионеров и работающего населения и сохранением на уровне 2007 года размера максимально допустимой доли собственных расходов граждан на оплату жилья и коммунальных услуг.

Раздел 30. Организация и осуществление мероприятий по работе с детьми и молодежью в городском округе Самара.

1. Уровень охвата мероприятиями, организованными Администрацией городского округа Самара (по поручению Администрации городского округа Самара) в отчётном периоде, направленными на развитие и поддержку детских и молодёжных организаций (от общего числа жителей городского округа Самара младше 29 лет).

В 2012 году по сравнению с 2011 годом уровень охвата молодёжи мероприятиями, направленными на развитие и поддержку детских и молодёжных организаций, вырос на 42,9%.

Деятельность, направленная на развитие и поддержку детских и молодёжных организаций, в городском округе Самара осуществлялась в рамках реализации городской целевой программы «Молодёжь Самары»; объём финансирования за счёт средств бюджета городского округа в 2012 году составил 465 тыс. руб. (2011 год – 849 тыс.руб.).

2. Уровень официально зарегистрированной безработицы среди молодёжи городского округа Самара.

В 2012 году уровень официально зарегистрированной безработицы среди молодёжи в возрасте от 16 до 29 лет от общей численности молодёжи этого же возраста составил 0,22% (в 2011 году – 0,37%) и снизился на 40,5%, по сравнению с 2011 годом.

Показатель за 2011 год уточнен по данным Самарастат.

3. Число планируемых новых рабочих мест для молодёжи.

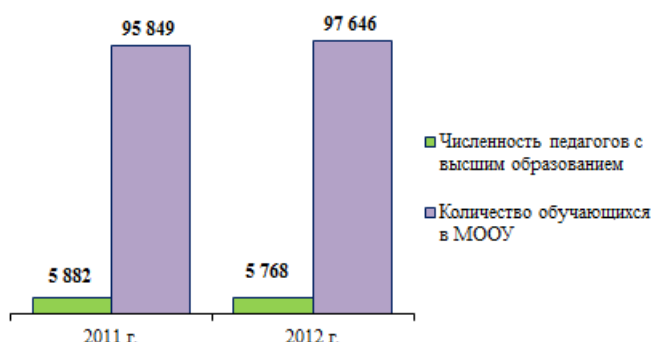
Число планируемых новых рабочих мест для молодёжи в 2012 году составило 1 530 рабочих мест, что значительно меньше, чем в 2011 году (3 406 рабочих мест) - на 55,1%. Это произошло на фоне стабилизации ситуации на рынке труда и продолжения реализации областных и городских антикризисных мероприятий по направлениям обеспечения занятости молодёжи: организация временной занятости несовершеннолетних граждан в возрасте от 14 до 18 лет, а также безработных граждан в возрасте от 18 до 20 лет из числа выпускников учреждений начального и среднего профессионального образования, ищущих работу впервые; стажировка выпускников образовательных учреждений; содействие трудоустройства инвалидов; самозанятость безработных граждан, включая молодёжь; проведение ярмарок вакансий для молодёжи и прочие мероприятия.

Раздел 31. Организация предоставления общедоступного и бесплатного начального общего, основного общего, среднего (полного) общего образования по основным общеобразовательным программам, за исключением полномочий по финансовому обеспечению образовательного процесса, отнесенных к полномочиям органов государственной власти субъектов Российской Федерации; организация предоставления дополнительного образования и общедоступного бесплатного дошкольного образования на территории городского округа Самара, а также организация отдыха детей в каникулярное время.

1. Обеспеченность муниципальных общеобразовательных школ квалифицированными кадрами (численность педагогов общеобразовательных школ, имеющих высшее педагогическое образование/общая численность учащихся общеобразовательных школ в городском округе Самара).

На снижение в 2012 году соотношения численности педагогов с высшим образованием к численности учащихся учреждений общего образования (на 1 педагога приходилось в среднем 16,9 учащихся), по сравнению с 2011 годом (на 1 педагога – 16,3 учащихся), оказало влияние снижение в отчётном периоде общего количества педагогов, в том числе педагогов с высшим образованием на 114 человек, и увеличение количества обучающихся. Данное соотношение при тенденции уменьшения числа педагогов и увеличения числа учащихся способствует приведению данного показателя к нормативному значению (на 1 педагога 17 учеников).

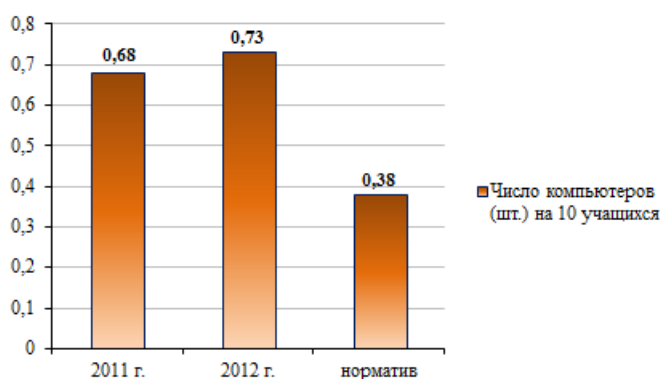
**Обеспеченность МООУ
квалифицированными кадрами
в 2011 – 2012 гг.**



2. Обеспеченность учеников дневных общеобразовательных школ компьютерами, в том числе подключенными к сети Интернет (число компьютеров на 10 учащихся общеобразовательных школ в городском округе Самара) при нормативе 0,38 шт. на 10 учащихся.

В отчётном периоде уровень обеспеченности учеников общеобразовательных школ компьютерами увеличился до 0,73 компьютера на 10 учащихся (в 2011 году – 0,68 компьютера), что выше регионального норматива (0,38 компьютера на 10 учащихся). В 2011 году достигнут 100%-й уровень обеспеченности учащихся компьютерами, подключёнными к сети Интернет. Рост данного показателя происходит за счёт приобретения компьютерного оборудования в целях модернизации общего образования и внедрения современных информационных технологий в образовательный процесс в рамках реализации приоритетного национального проекта «Образование» и национальной образовательной инициативы «Наша новая школа» (в 2012 году из бюджета городского округа Самара 0,2 млн. руб. было направлено на приобретение компьютерной техники с целью внедрения современных образовательных технологий; из средств областного бюджета было выделено 3,9 млн. руб. на обеспечение муниципальных общеобразовательных школ городского округа Самара широкополосного доступа к сети Интернет).

**Обеспеченность учеников компьютерами
в 2011-2012 годах**



3. Доля в общем числе муниципальных общеобразовательных учреждений муниципальных общеобразовательных учреждений, переведённых:

- а) на нормативное подушевое финансирование;**
- б) на новую систему оплаты труда, ориентированную на результат.**

На нормативное подушевое финансирование в 2007 году осуществлён 100%-ый переход муниципальных общеобразовательных учреждений, функционирующих на территории городского округа Самара.

Новая система оплаты труда, ориентированная на результат, внедрена во всех муниципальных общеобразовательных учреждениях с 2008 года.

4. Доля муниципальных общеобразовательных учреждений с числом учащихся на 3-й ступени обучения (10-11 классы) менее 150 человек в городской местности и менее 84 человек в сельской местности в общем числе муниципальных общеобразовательных учреждений.

Анализ динамики данного показателя свидетельствует о том, что с 2007 года наблюдалось увеличение доли муниципальных общеобразовательных учреждений с числом учащихся на 3-й ступени обучения менее 150 человек, что привело к увеличению числа малокомплектных школ. В настоящее время одним из приоритетных направлений муниципального образования является проведение реорганизации вышеназванных учреждений в рамках реализации Комплексного проекта модернизации образования Самарской области.

В 2012 году отмечено уменьшение доли муниципальных общеобразовательных учреждений с числом учащихся на 3-й ступени обучения (10-11 классы) менее 150 человек в общем числе муниципальных общеобразовательных учреждений на 3,9%, которая составила в отчётном периоде 84,6%.

5. Численность учащихся, приходящихся на одного работающего в муниципальных общеобразовательных учреждениях (всего), при нормативе 10 учащихся на 1 работающего в муниципальном общеобразовательном учреждении, в том числе:

- а) на одного учителя при нормативе 17 учащихся;**
- б) на одного работника муниципального общеобразовательного учреждения (административно-управленческого, учебно-вспомогательного, младшего обслуживающего персонала, а также педагогических работников, не осуществляющих учебный процесс) при нормативе 25 учащихся на 1 работника в муниципальном общеобразовательном учреждении.**

Численность учащихся, приходящихся на одного учителя, в 2012 году увеличилась по сравнению с 2011 годом (17,6 учащихся) на 1,7% и составила 17,9 учащихся (норматив – 17 чел.), что связано с наметившейся в 2009 году тенденцией роста численности учащихся общеобразовательных учреждений. Численность учащихся, приходящихся на одного прочего работающего в муниципальных общеобразовательных учреждениях, в 2012 году составила 24,1 чел. при нормативе – 25 чел.

**Численность учащихся, приходящихся на
одного работающего в МООУ
в 2011-2012 годах**



6. Средняя наполняемость классов в муниципальных общеобразовательных учреждениях городского округа Самара.

В 2010-2011 годах средняя наполняемость классов была доведена до 25 учащихся, что соответствует установленному нормативу.

В данном направлении в отчётном году в рамках реализации Комплексного проекта модернизации образования Самарской области Департаментом образования проводились мероприятия по:

- реорганизации общеобразовательных учреждений, в которых фактическое количество учащихся ниже проектной мощности;
- приведению численности обучающихся в классе к норме 25 человек, определённой нормативными документами в сфере образования.

Вместе с тем в 2012 году средняя наполняемость классов в МООУ составила 24,9 чел. На снижение показателя оказало влияние увеличение количества классов в отчётном году на 151 (2011 год – 3 838 классов, 2012 год – 3 989 классов) при росте численности обучающихся (2011 год – 95 849 чел.; 2012 год – 97 646 чел.).

7. Удельный вес лиц, сдавших единый государственный экзамен, в числе выпускников общеобразовательных муниципальных учреждений, участвовавших в едином государственном экзамене.

В 2012 году снизился удельный вес лиц, сдавших единый государственный экзамен, в числе выпускников общеобразовательных учреждений, участвовавших в едином государственном экзамене, и составил 95,3 % (в 2011 году – 97,7%).

Возможными причинами данного снижения являются:

- увеличение числа заданий для получения минимального балла;
- увеличение числа заданий, выполненных верно;
- повышение на 3 балла минимальной границы по физике;

- изменение структуры контрольных измерительных материалов по физике.

Вышеназванные причины являются общими для всех регионов РФ.

8. Средний балл по единому государственному экзамену (по обязательным дисциплинам) среди учащихся городского округа Самара.

В 2012 году средний балл по Единому государственному экзамену (по обязательным предметам) составил: по русскому языку – 66,6 балла (со снижением по сравнению с 2011 годом на 0,5 балла); по математике – 48,8 балла (со снижением к уровню 2011 года на 4,5 балла). Снижение среднего балла по обязательным предметам объясняется усложнением контрольно-измерительных материалов, усилением контроля за процедурой проведения ЕГЭ. Вместе с тем сравнение среднего балла по Самаре и Самарской области показывает, что результаты ЕГЭ самарских школьников по обязательным предметам выше, чем по Самарской области и по России в целом (в Самарской области: по русскому языку – 64,9 балла, по математике – 46,5 балла; в Российской Федерации: по русскому языку – 61,1 балла, по математике – 44,6 балла).

9. Доля детей в возрасте 1-6 лет, стоящих на учете для определения в муниципальные дошкольные образовательные учреждения, в общей численности детей в возрасте 1-6 лет.

В отчётном периоде доля детей, стоящих на учёте для определения в муниципальные дошкольные образовательные учреждения (МДОУ), сократилась на 12,5% в связи с тем, что увеличилось количество мест в МДОУ на 4 107 мест, в том числе:

- 647 мест в 17 функционирующих муниципальных дошкольных образовательных учреждениях (28 дополнительных групп);
- 310 мест в открытых после реконструкции в Кировском районе детских садах № 306 (4 группы на 100 мест) и № 30 (9 групп на 210 мест);
- 1 702 места в соответствии с Санитарно-эпидемиологическими правилами и нормативами СанПиН 2.4.1.2791-10 «Санитарно-эпидемиологические требования к устройству, содержанию и организации режима работы в дошкольных организациях»;
- 17 мест в 5 семейных воспитательных группах при муниципальных дошкольных образовательных учреждениях;
- 150 мест в открытых дошкольных отделениях на базе трёх муниципальных учреждений общего образования;
- 1 281 место в негосударственных дошкольных учреждениях, получающих поддержку из бюджета городского округа Самара в виде субсидий (38 групп).

Численность детей, стоящих на учёте для определения в МДОУ, сократилась по сравнению с 2011 годом на 2 724 человека при наблюдающемся росте рождаемости в городском округе Самара в последние годы.

10. Доля детей в возрасте 1-6 лет, получающих дошкольную образовательную услугу и (или) услугу по их содержанию в муниципальных образовательных учреждениях, в общей численности детей в возрасте 1-6 лет.

Доля детей в возрасте 1-6 лет, посещающих муниципальные дошкольные образовательные учреждения, в отчётном периоде увеличилась на 7,5%, что связано с увеличением в 2012 году количества мест для детей дошкольного возраста на 2 826 за счёт открытия после реконструкции зданий двух бывших детских садов, дополнительных групп в действующих МДОУ, семейных воспитательных групп при муниципальных детских садах, создания мест для дошкольников при общеобразовательных школах. Кроме того, 1281 место открыто в негосударственных ДООУ, получающих субсидии из бюджета городского округа Самара.

11. Доля муниципальных дошкольных учреждений в общем числе дошкольных учреждений.

Количество дошкольных образовательных учреждений (ДООУ), включая муниципальные, в 2012 году по сравнению с предыдущим периодом увеличилось на 20 (за счёт открытия 2-х муниципальных детских садов № 30 и № 306 в Кировском районе и 18 негосударственных ДООУ в рамках реализации проекта «Билдинг-сад») и составило 232 учреждения (из них 205 – муниципальные ДООУ). Соответственно, доля муниципальных ДООУ в общем количестве дошкольных учреждений, функционирующих на территории городского округа Самара, в отчётном периоде составила 88,4%, с уменьшением к 2011 году на 7,6%.

12. Доля детей школьного возраста, охваченных всеми формами отдыха в каникулярное время, к общей численности учащихся муниципальных общеобразовательных учреждений городского округа Самара.

В отчётном периоде на 1,0% увеличилась доля детей школьного возраста, охваченных всеми формами отдыха в каникулярное время, и составила 96,0% от общего количества учащихся.

В период летних каникул для школьников функционируют лагеря с дневным пребыванием детей, детские оздоровительно-образовательные

центры, площадки по месту жительства, осуществляется временное трудоустройство подростков. Учащиеся привлекаются на военно-полевые и учебно-тренировочные сборы, в профильные производственные бригады.

Организация занятости детей и подростков городского округа Самара в период осенних, зимних и весенних школьных каникул осуществлялась по следующим направлениям:

- проведение социально-значимых мероприятий (разнообразные экскурсионные поездки, посещение музеев, выставок и т. д.);
- организация занятости детей в подростковых клубах и на детских площадках по месту жительства;
- организация отдыха детей в санаториях, оздоровительных центрах;
- участие детей в соревнованиях и конкурсах в пределах и за пределами области, в учебно-тренировочных сборах.

13. Удельный вес детей в возрасте 5-18 лет, получающих услуги по дополнительному образованию в организациях различной организационно-правовой формы собственности, в общей численности детей в возрасте 5-18 лет.

В отчётном периоде на 1,4% увеличился удельный вес детей, получающих услуги по дополнительному образованию. Высокое значение показателя является результатом деятельности, направленной на развитие широкого спектра услуг дополнительного образования детей с учётом спроса населения города; повышение эффективности и качества работы муниципальных образовательных учреждений дополнительного образования детей; создание системы предъявления результатов образовательной деятельности детей в Самаре (посредством участия в фестивалях, выставках, разнообразных конкурсах и т.д.). Удельный вес детей в возрасте 5-18 лет, получающих услуги по дополнительному образованию, в 2012 году составил 106,4% (в 2011 году – 104,9%).

В расчёт данного показателя включена численность детей, получающих услуги по дополнительному образованию в учреждениях дополнительного образования, подведомственных Департаменту образования; в общеобразовательных школах и школах-интернатах; в музыкальных и художественных школах, подведомственных Департаменту по вопросам культуры, спорта, туризма и молодёжной политики; в детско-юношеских спортивных школах олимпийского резерва.

14. Обеспеченность общеобразовательных учреждений спортивными площадками при нормативе 1 спортивная площадка на 1 муниципальное общеобразовательное учреждение.

Количество спортивных площадок при муниципальных учреждениях общего образования по состоянию на начало отчётного года составило 139 единиц (с учётом того, что часть школ имеет по несколько площадок: игровое поле, гимнастическая площадка и др.). В 2012 году были введены в эксплуатацию 11 спортивных площадок при школах. В рамках долгосрочной целевой программы городского округа Самара «Развитие физической культуры и спорта в городском округе Самара» на 2011-2015 годы в 2012 году были построены 2 универсальные спортивные площадки на территориях МБОУ СОШ №№ 37 и 95. За счёт привлечённых средств в 2012 году начали функционировать спортивные площадки в 9 МБОУ: СОШ №№ 25, 120, 21, 114, 99, 42, 3, гимназиях № 3 и № 133.

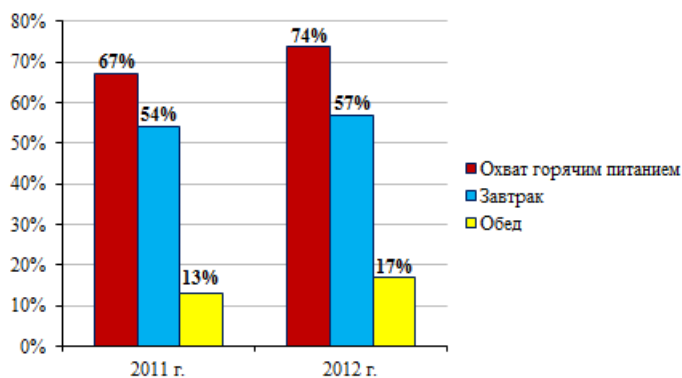
Таким образом, количество пришкольных спортивных площадок достигло 150 единиц (при общем количестве школ – 162 единицы). Довести показатель обеспеченности общеобразовательных учреждений спортивными площадками до 100% не позволяет отсутствие свободных площадей под их строительство.

15. Уровень обеспеченности горячим физиологически полноценным питанием учащихся общеобразовательных учреждений (процент учащихся, получающих горячий завтрак; процент учащихся, получающих горячий обед, от общей численности учащихся общеобразовательных учреждений).

В 2012 году охват учащихся горячим питанием в муниципальных общеобразовательных учреждениях составил 74% (в 2011 году – 67%).

Объём финансирования расходов на обеспечение 19 тыс. школьников из малообеспеченных семей бесплатным горячим питанием в 2012 году составил 153,6 млн. руб. (в 2011 году – 115,1 млн. руб.).

**Охват учащихся горячим питанием
в 2011-2012 годах**



Раздел 32. Организация оказания на территории городского округа Самара медико-санитарной помощи в амбулаторно-поликлинических, стационарно-поликлинических и больничных учреждениях, скорой медицинской помощи (за исключением санитарно-авиационной), медицинской помощи женщинам в период беременности, во время и после родов.

Показатели 1-10, 13-18.

Федеральным законодательством внесены изменения в Закон № 131-ФЗ, в результате чего полномочия по организации оказания медицинской помощи населению перешли к субъекту Российской Федерации – Самарской области. Все муниципальные медицинские учреждения с 01.01.2013 года переведены в областную собственность, а Департамент здравоохранения Администрации городского округа Самара ликвидирован. Отчёты за 2012 год медицинские учреждения сдают в министерство здравоохранения Самарской области.

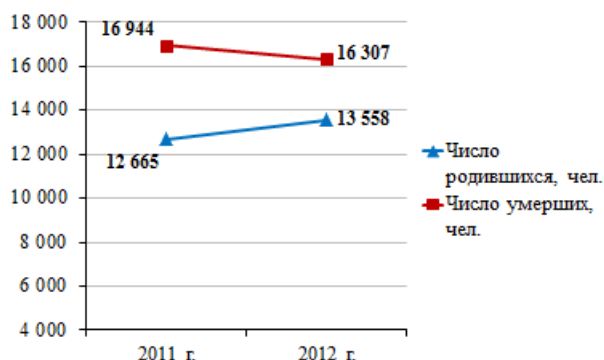
11. Уровень естественного прироста (убыли) населения (число родившихся в отчётном периоде/число умерших в отчётном периоде) -процентное соотношение.

В 2012 году в городском округе Самара родилось 13 558 чел. (на 7,1% больше, чем в 2011 году – 12 665 чел.), число умерших уменьшилось на 3,8% и составило 16 307 чел. (в 2011 году – 16 944 чел.).

Уровень естественного движения населения в 2012 году увеличился на 11,2% и составил 83,1% (2011 год – 74,7%).

Показатель за 2011 год уточнен по данным Самарастат.

Число родившихся и умерших в городском округе Самара в 2011-2012 годах



12. Уровень смертности жителей городского округа Самара (число жителей городского округа Самара, умерших в отчётном периоде/среднегодовая численность населения городского округа Самара за отчётный период)
- процентное соотношение.

Уровень смертности в 2012 году снизился на 4,1% по сравнению с 2011 годом и составил 13,9 промилле (в 2011 году – 14,5 промилле), чему способствовала эффективная работа амбулаторно-поликлинического звена, направленная на выявление заболеваний на ранних стадиях, при первичном обращении в лечебное учреждение.

Раздел 33. Утверждение Генерального плана городского округа Самара, Правил землепользования и застройки городского округа Самара, утверждение подготовленной на основе Генерального плана городского округа Самара документации по планировке территории, выдача разрешений на строительство, разрешений на ввод объектов в эксплуатацию при осуществлении муниципального строительства, реконструкции объектов капитального строительства, расположенных на территории городского округа Самара; утверждение местных нормативов градостроительного проектирования городского округа Самара; ведение информационной системы обеспечения градостроительной деятельности, осуществляемой на территории городского округа Самара; резервирование земель и изъятие, в том числе путем выкупа, земельных участков в границах городского округа Самара для муниципальных нужд; осуществление земельного контроля за использованием земель городского округа Самара.

1. Количество утвержденной документации по планировке территории городского округа Самара, подготовленной на основе Генерального плана городского округа Самара.

Согласно Градостроительному Кодексу порядок реализации положений Генерального плана определяется Планом реализации Генерального плана городского округа Самара, утвержденным Постановлением Главы городского округа Самара от 20.06.2008 №423.

В отчетном периоде заключены долгосрочные муниципальные контракты по планировкам шести территорий городского округа Самара.

Все работы выполнены за счет средств разработчиков. Бюджетные средства на данные работы не привлекались.

2. Количество выданных разрешений на:

- а) строительство;**
- б) ввод объектов в эксплуатацию.**

В отчетном периоде подготовлено 127 разрешений на строительство объектов, 111 разрешений на ввод объектов в эксплуатацию. В 2011 году подготовлено 99 разрешений на строительство объектов, 98 разрешений на ввод объектов в эксплуатацию.

Таким образом, по числу выданных разрешений на строительство показатель увеличился на 28,3%, по числу разрешений на ввод объектов в эксплуатацию рост показателя составил 13,3%.

Данный показатель свидетельствует о положительной тенденции в части завершения строительства объектов и решения проблемы обманутых дольщиков.

3. Площадь зарезервированных земель.

4. Площадь изъятых в отчетном периоде, в том числе путем выкупа, земельных участков в границах городского округа Самара для муниципальных нужд.

5. Балансовая стоимость изъятых в отчетном периоде, в том числе путем выкупа, земельных участков в границах городского округа Самара для муниципальных нужд.

В отчетном периоде и в периоде, предшествовавшем отчетному, в городском округе Самара резервирование земель и изъятие земельных участков, в том числе путем выкупа для муниципальных нужд не проводилось.

6. Сведения о мероприятиях муниципального земельного контроля:

- а) количество проверок и контрольных мероприятий в рамках муниципального земельного контроля;**
- б) количество выявленных нарушений земельного законодательства.**

В отчетном периоде Департаментом управления имуществом проведены контрольные мероприятия в отношении 713 земельных участков и 264 плановые проверки, что превышает показатели за 2011 год в 1,3 и 1,1 раза соответственно.

Для принятия мер в территориальный орган Управления Федеральной службы государственной регистрации, кадастра и картографии по Самарской области направлено 233 материала о нарушении земельного законодательства, а также в адрес иных органов для принятия мер в рамках компетенции направлены 332 материала проверок в отношении лиц,

допустивших административное правонарушение. В отношении 1092 неустановленных лиц, допустивших административное правонарушение в области земельного законодательства, направлены запросы в УВД по городу Самаре об установлении фактических землепользователей. В случае получения запрашиваемой информации материалы проверок направлялись в адрес Управления Федеральной службы государственной регистрации, кадастра и картографии по Самарской области для принятия мер административного воздействия и наложения штрафных санкций. Данный вид взаимодействия в значительной степени стимулирует землепользователей к оформлению прав на земельные участки, что в дальнейшем способствует поступлению платежей в бюджет городского округа Самара.

7. Доля площади земельных участков, являющихся объектами налогообложения земельным налогом, в общей площади территории городского округа Самара.

Увеличение показателя на 6% является следствием проводимой работы по утверждению границ земельных участков на кадастровом плане (кадастровой карте) соответствующей территории и оказание содействия физическим и юридическим лицам по оформлению прав на земельные участки.

Таким образом, увеличение данного показателя в 2012 году может свидетельствовать об активизации в городском округе Самара деятельности по разграничению государственной собственности на землю и, как следствие, возможно ожидать увеличение доходной части бюджета городского округа Самара (увеличение поступлений в бюджет земельного налога, арендной платы за использование земельных участков на территории городского округа Самара).

8. Средняя продолжительность периода с даты принятия решения о предоставлении земельного участка для строительства или подписания протокола о результатах торгов (конкурсов, аукционов) по предоставлению земельных участков до даты получения разрешения на строительство.

В 2012 году данный показатель увеличился на 211,0% и составил 1093 дня по сравнению с 2011 годом (518 дней), что является отрицательной тенденцией.

Администрация городского округа не имеет возможности повлиять на качество данного показателя.

Это связано с тем, что право распоряжаться земельными участками, расположенными на территории муниципального образования,

государственная собственность на которые не разграничена, под строительство осуществляет министерство строительства Самарской области. Департамент строительства и архитектуры городского округа Самара выдает лишь разрешения на строительство объектов по предоставленным заявкам от инвесторов (арендаторов земельного участка), который может обратиться с заявкой в Департамент через неопределенный срок после получения права распоряжаться земельным участком. До этого периода Департамент не владеет информацией о земельных участках, предоставленных под строительство и не имеет возможности повлиять на процесс освоения земельного участка.

Кроме того, земельный участок может быть предоставлен для строительства нескольких объектов с длительным, поэтапным циклом освоения.

Примечание: Основанием являются следующие нормативные акты: Закон Самарской области от 11.03.2005 № 94-ГД «О земле» (пункт 2 статья 5.1), постановления Правительства Самарской области от 13.07.2006 №67 «Об органах исполнительной власти Самарской области, уполномоченных на распоряжение земельными участками, государственная собственность на которые не разграничена, в городском округе Самара» и от 21.07.2006 №74 «О порядке распоряжения земельными участками, государственная собственность на которые не разграничена, в городском округе Самара».

На основании обращения Главы городского округа Самара Азарова Д.И. (письмо от 01.03.2011 №01/02-294) аппаратом Правительства Самарской области (письмо от 08.04.2011 №8/70) дано разъяснение о том, что решения по вопросам предоставления земельных участков принимаются министерством без участия уполномоченного органа местного самоуправления.

Следует подчеркнуть, что такой показатель, как «средняя продолжительность периода с даты подачи заявки на получение разрешения на строительство до даты получения разрешения на строительство» напрямую зависит от деятельности муниципального органа местного самоуправления городского округа Самара, о чем свидетельствует положительная тенденция: с 2011 года данный показатель сократился на 20 дней. В 2011 году он составлял 29 дней, а в 2012 году снизился до 9 дней, что ниже нормы равной 10 дням.

9. Площадь земельных участков, предоставленных для строительства, в отношении которых с даты принятия решения о предоставлении земельного участка или подписания протокола о результатах торгов (конкурсов, аукционов) не было получено разрешение на ввод в эксплуатацию объектов жилищного строительства, в том числе:

- индивидуального жилищного строительства в течение трех лет;

- иных объектов капитального строительства в течение пяти лет.

В 2012 году данный показатель снизился на 8,0% и составил 19,86 га по сравнению с 2011 годом (21,5 га), что является положительной тенденцией в части завершения строительства объектов застройщиками.

Ввод в эксплуатацию объектов индивидуального жилищного строительства не требуется согласно Градостроительному Кодексу РФ.

Раздел 34. Выдача разрешений на установку рекламных конструкций на территории городского округа Самара, аннулирование таких разрешений, выдача предписаний о демонтаже самовольно вновь установленных рекламных конструкций на территории городского округа Самара, осуществляемые в соответствии с Федеральным законом от 13 марта 2006 года № 38-ФЗ «О рекламе».

1. Количество выданных разрешений на установку рекламных конструкций в городском округе Самара (число выданных разрешений на установку рекламных конструкций/число аннулированных разрешений).

В 2012 году число выданных разрешений на установку рекламных конструкций составило 30 шт., число аннулированных разрешений составило 85 шт. По сравнению с 2011 годом показатель снизился на 90,4% и на 65,3% соответственно.

3. Количество предписаний о демонтаже самовольно вновь установленных рекламных конструкций, выданных в отчетном периоде.

В 2012 году количество предписаний о демонтаже самовольно вновь установленных рекламных конструкций составило 196 шт. По сравнению с 2011 годом показатель снизился на 61,4%.

Раздел 35. Присвоение наименований улицам, площадям и иным территориям проживания граждан в городском округе Самара, установление нумерации домов, организация освещения улиц и установки указателей с наименованиями улиц и номерами домов.

1. Обеспеченность улиц городского округа сетями уличного освещения (число действующих устройств уличного освещения на 100 м протяженности улиц городского округа Самара).

Восстановление сетей уличного освещения осуществляется в рамках городской целевой программы «Светлый город».

В 2011 году протяженность улиц составляла 1020,9 км при количестве работающих светоточек 41696 шт.

В 2012 году количество светоточек составило 42566 шт. при протяженности улиц 1087,2 км.

Обеспеченность уличным освещением на 100 м протяженности дорог в 2012 году составила 3,9 ед., что на 4,9% меньше по сравнению с 2011 годом и обусловлена приемом на содержание внутриквартальных проездов и дорог частного сектора, не обеспеченных уличным освещением.

2. Доля установленных указателей с названиями улиц и номеров домов (количество установленных указателей с названиями улиц и номеров домов/количество указателей, подлежащих установке).

Администрацией городского округа Самара при подготовке к проведению Всероссийской переписи населения в 2010 году была проведена работа по выявлению недостающего количества указателей. По итогам данной работы в 2010 году был выполнен монтаж аншлагов с указателями наименований улиц и номерных домовых знаков в количестве 1560 ед. В 2011-2012 гг. данные работы не проводились.

**Раздел 36. Осуществление мероприятий по обеспечению
безопасности людей на водных объектах,
охране их жизни и здоровья.**

1. Уровень охвата населения мероприятиями по обучению безопасности людей на водных объектах, охране их жизни и здоровья (от общего числа жителей).

В 2012 году 23% населения городского округа Самара было охвачено мероприятиями по обучению безопасности людей на водных объектах, что на 9% меньше, чем в 2011 году (32%).

Обучением безопасности людей на водных объектах, охране их жизни и здоровья охвачены учащиеся и студенты образовательных учреждений, обучающиеся в рамках курса «Основы безопасности жизнедеятельности» общеобразовательных учреждений и дисциплины «Безопасность жизнедеятельности» в учреждениях начального, среднего и высшего профессионального образования.

2. Уровень обеспеченности кадрами спасательных служб на водных объектах общего пользования (число единиц личного состава

спасательных служб на водных объектах общего пользования на 1000 жителей).

В городском округе Самара спасательная служба на водных объектах не создана, однако ежегодно заключается муниципальный контракт по обеспечению безопасности людей на городских пляжах.

В 2012 году заключен муниципальный контракт № 5 от 12 мая 2012 года с ООО СК «Достояние» на сумму 5 970,0 тыс. рублей. Всего в 2012 году на спасательных постах работало 117 человек.

Уровень обеспеченности кадрами в 2012 году составлял 0,1, в 2011 году – 0,077.

Раздел 37. Осуществление в пределах, установленных водным законодательством, полномочий собственника водных объектов, установление правил использования водных объектов общего пользования для личных и бытовых нужд и информирование населения об ограничениях использования таких водных объектов.

1. Общее число водных объектов общего пользования, расположенных на территории городского округа Самара, разрешенных к использованию (число разрешенных к использованию водных объектов/общее число водных объектов общего пользования, расположенных на территории городского округа Самара).

Информации о числе водных объектов общего пользования, расположенных на территории городского округа Самара, в том числе о разрешенных к использованию водных объектов не имеется, в связи с чем произвести оценку динамики изменения данного показателя не представляется возможным.

Раздел 38. Создание условий для деятельности добровольных формирований населения по охране общественного порядка.

1. Уровень обеспеченности добровольными формированиями населения по охране общественного порядка (количество человек в добровольных формированиях населения по охране общественного порядка на 1000 жителей).

В соответствии с постановлением Администрации городского округа Самара от 31.08.2011 № 977 «Об утверждении Положения об участии граждан в охране общественного порядка на территории городского округа Самара» в 2011 году отобрано 308 чел., из них 113 чел. уже принимали участие в охране общественного порядка на улицах города. В состав

добровольных народных дружин входят представители крупных предприятий, ВУЗов, ТОСов.

Уровень обеспеченности добровольными формированиями населения по охране общественного порядка в 2011 году на 1000 жителей составлял 0,264 чел., в 2012 году он вырос до 0,297.

2. Число мероприятий, проведенных в отчетном периоде, по созданию условий для деятельности добровольных формирований населения по охране общественного порядка.

В 2012 году в городском округе Самара проведено 3 мероприятия по созданию условий для деятельности добровольных формирований населения по охране общественного порядка – на 10 мероприятий меньше, чем в 2011 году.

Деятельность добровольных формирований населения по охране общественного порядка в городском округе Самара регламентируется постановлением Администрации городского округа Самара от 31.08.2011г. №977 «Об утверждении Положения об участии граждан в охране общественного порядка на территории городского округа Самара».

В 2012 году проводилась работа по формированию и организации деятельности добровольных народных дружин по охране общественного порядка на территории городского округа Самара. Отобрано 348 кандидатов, из них 113 прошли проверку в Управлении МВД России по городу Самаре и уже принимали участие в охране общественного порядка на улицах города.

В бюджете городского округа Самара на 2013 год предусмотрены субсидии некоммерческим организациям, осуществляющим охрану общественного порядка на территории городского округа Самара, в сумме 6 000,0 тыс.рублей.

Раздел 39. Осуществление муниципального лесного контроля.

1. Количество плановых проверок за использованием, охраной, защитой, воспроизводством лесов физическими и юридическими лицами, индивидуальными предпринимателями.

2. Количество внеплановых проверок за использованием, охраной, защитой, воспроизводством лесов физическими и юридическими лицами, индивидуальными предпринимателями.

В соответствии с пунктом 5 части 1 статьи 84, статьей 98 Лесного кодекса Российской Федерации, пунктом 1.2 Порядка осуществления муниципального лесного контроля на территории городского округа Самара,

утвержденного постановлением Администрации городского округа Самара от 12.10.2011 № 1242, муниципальный лесной контроль осуществляется в отношении лесных участков, находящихся в муниципальной собственности.

В городском округе Самара лесные участки в реестре муниципального имущества не состоят, не проведено межевание лесных участков, следовательно, не определены их границы.

На основании изложенного контрольные мероприятия в отсутствие объекта контроля в 2012 году не проводились.

Раздел 40. Осуществление муниципального контроля за проведением муниципальных лотерей.

Ввиду того, что за период 2011 – 2012 годы разрешений на проведение муниципальных лотерей не выдавалось, функции по проведению проверок, выдаче предписаний и выявлению нарушений обязательных требований не осуществлялись.

Раздел 41. Обеспечение выполнения работ, необходимых для создания искусственных земельных участков для нужд городского округа Самара, проведение открытого аукциона на право заключить договор о создании искусственного земельного участка в соответствии с федеральным законом.

Показатели не разрабатывались ввиду того, что требования к схеме размещения искусственного земельного участка на водном объекте (Федеральный закон от 19.07.2011 № 264 «Об искусственных земельных участках, созданных на водных объектах, находящихся в федеральной собственности, и о внесении изменений в отдельные законодательные акты Российской Федерации») федеральными органами исполнительной власти не определены.

42. Осуществление муниципального контроля на территории особой экономической зоны.

Показатели не разрабатывались ввиду отсутствия на территории городского округа Самара особой экономической зоны.

Раздел 43. Доходы и занятость населения.

1. Отношение среднемесячной номинальной начисленной заработной платы работников муниципальных учреждений к среднемесячной начисленной заработной плате работников крупных и

средних предприятий и некоммерческих организаций городского округа Самара.

Рост показателя в 2012 году объясняется более высокими темпами роста среднемесячной заработной платы работников муниципальных учреждений, чем работников на крупных и средних предприятиях.

2. Среднемесячная номинальная начисленная заработная плата: а) работников крупных и средних предприятий и некоммерческих организаций городского округа Самара.

По данным Территориального органа Федеральной службы государственной статистики по Самарской области в 2012 году среднемесячная номинальная начисленная заработная плата работников крупных и средних предприятий и некоммерческих организаций городского округа Самара увеличилась по сравнению с 2011 годом на 13,1% и составила 26 214,8 рублей.

- б) работников муниципальных детских дошкольных учреждений;**
- в) учителей муниципальных общеобразовательных учреждений;**
- г) прочих работающих в муниципальных общеобразовательных учреждениях (административно-управленческого, учебно-вспомогательного, младшего обслуживающего персонала, а также педагогических работников, не осуществляющих педагогический процесс);**
- д) врачей муниципальных учреждений здравоохранения;**
- е) среднего медицинского персонала муниципальных учреждений здравоохранения;**
- ж) средняя заработная плата по городскому округу Самара и Самарской области всех категорий.**

Положительная динамика среднемесячной заработной платы работников муниципальных учреждений образования и здравоохранения в 2012 году обусловлена механизмом мотивации, заложенным во введенной в данных отраслях новой системе оплаты труда, ориентированной на результат. Вместе с тем, практика применения новых условий оплаты труда показала, что в полной мере решить задачу стимулирования работников с учётом результатов их труда удалось не для всех учреждений.

В этой связи во исполнение Указа Президента Российской Федерации от 07.05.2012 № 597 «О мероприятиях по реализации государственной социальной политики» с 1 сентября 2012 года всем работникам муниципальных дошкольных учреждений заработная плата повышена на 10%.

Таким образом, рост среднемесячной заработной платы в 2012 году работников муниципальных учреждений образования и здравоохранения, по сравнению с 2011 годом, составил:

- по работникам муниципального дошкольного образования – 18,4%;
- по учителям муниципальных школ – 16,6%;
- по прочим работающим в муниципальных школах – 13,5%;
- по врачам муниципального здравоохранения – 16,8%;
- по среднему медицинскому персоналу – 17,6%.

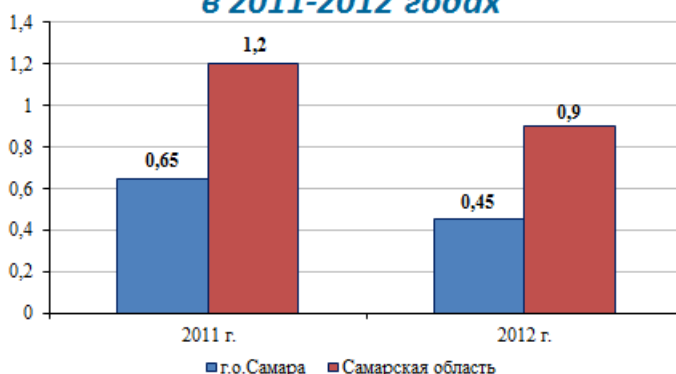
В целом по городскому округу Самара заработная плата всех категорий работников возросла на 9,5%, по Самарской области - на 12,3%.

3. Уровень безработицы.

Уровень официально зарегистрированной безработицы в городском округе Самара от численности населения в трудоспособном возрасте в 2012 году уменьшился до 0,45%, что на 30,8% ниже уровня соответствующего показателя 2011 года (0,65%). Это один из самых низких показателей среди муниципальных образований Самарской области.

Уменьшить значение данного показателя и добиться неперевышения уровня официальной безработицы в целом по Самарской области (0,9%) позволила совместная деятельность Администрации городского округа Самара и ГКУСО ЦЗН в рамках реализации Соглашения о взаимодействии по стабилизации ситуации на рынке труда городского округа Самара.

**Уровень безработицы относительно
населения в трудоспособном возрасте, %
в 2011-2012 годах**



4. Количество планируемых рабочих мест.

В рамках реализации «Ведомственной целевой программы содействия занятости населения Самарской области на 2011-2013 годы» в 2012 году было создано 3 212 рабочих мест, что на 45,7% меньше, чем в 2011 году

(5 916 мест), что является следствием постепенной стабилизации ситуации на рынке труда в условиях посткризисного восстановления экономики.

На вновь созданных рабочих местах была обеспечена временная занятость более 5,9 тыс. чел. по следующим направлениям: общественные и временные работы для безработных граждан; граждан, ищущих работу и несовершеннолетних граждан (включая стажировку выпускников образовательных учреждений и деятельность их наставников); организация трудоустройства инвалидов; содействие самозанятости безработных граждан.

5. Обеспеченность рабочими местами трудового населения.

Уровень обеспеченности рабочими местами трудового населения за отчётный период составил 81,0%, что на 5,2% больше, чем за 2011 год (77,0%). Увеличение значения данного показателя наблюдается на фоне стабилизации ситуации на рынке труда в городском округе Самара, в основном за счёт увеличения рабочих мест на малых предприятиях. Этому способствовали мероприятия по реализации областных и городских антикризисных программ, проводимых ГКУСО ЦЗН совместно с Администрацией городского округа Самара, а также реализация городской целевой программы поддержки и развития малого и среднего предпринимательства городского округа Самара на 2008-2012 годы, деятельность муниципального предприятия «Самарский бизнес-инкубатор» по поддержке малого и среднего предпринимательства на первоначальном этапе становления.

6. Среднесписочная численность работников на крупных и средних предприятиях городского округа Самара.

В отчётном году наблюдалось уменьшение среднесписочной численности работников на крупных и средних предприятиях городского округа Самара (2011 год – 389 564 чел., 2012 год – 389 145 чел.), по сравнению с 2011 годом показатель уменьшился на 0,1%.

7. Удельный вес работников списочного состава, работавших неполное рабочее время по инициативе Администрации городского округа Самара, в общей численности работников крупных и средних предприятий и организаций.

В 2012 году наблюдается снижение удельного веса работников крупных и средних предприятий городского округа Самара, работавших неполное рабочее время (0,1%) на 66,7%, по сравнению с 2011 годом (0,3%), благодаря мероприятиям по реализации областных и городских программ содействия занятости населения.

8. Количество принятых работников на предприятия городского округа Самара, в том числе на дополнительно введенные рабочие места.

В 2012 году количество принятых работников на предприятия городского округа Самара уменьшилось незначительно, по сравнению с 2011 годом – на 1 158 чел. или на 1,0% и составило 112 324 чел., в том числе в рамках реализации областных и городских антикризисных программ были приняты на общественные и временные работы 5 944 чел., что меньше на 17,9%, чем в 2011 году. Это обусловлено тем, что в 2012 году в условиях посткризисного восстановления экономики ситуация на рынке труда городского округа Самара продолжала стабилизироваться.

9. Количество выбывших работников (всего):

- из них в связи с сокращением численности работников, в том числе в связи с массовым увольнением.

Количество работников, выбывших из организаций всех форм собственности городского округа Самара, в 2012 году составило 117 239 чел., на уровне 2011 года (117 325 чел.), из них 2 909 чел. были уволены в связи с сокращением штата, что в 2 раза меньше, чем в 2011 году (5 816 чел.). В 2012 году, как и в предыдущем периоде, выбытие работников не компенсировалось приёмом новых кадров: выбытие превысило приём кадров на 4,4%.

10. Число вакантных рабочих мест (требуемых работников).

Число вакантных рабочих мест и должностей специалистов (служащих) на 01.01.2013 года в банке вакансий ГКУСО ЦЗН составило 13 247 единиц и увеличилось по сравнению с аналогичным периодом 2011 года на 14,2%.

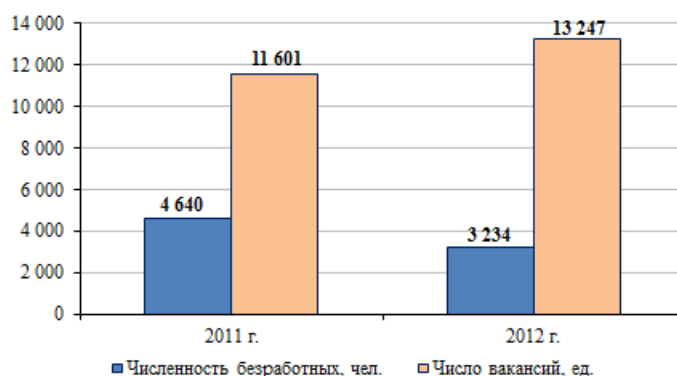
Несмотря на то, что в 2012 году было представлено достаточное количество вакансий, отмечено, что основной профессионально-квалификационный состав безработных и имеющиеся для них вакансии не соответствуют друг другу: 68% вакансий – рабочие специальности, в то время как большинство граждан, признанных безработными, ранее занимали должности служащих и специалистов (более 64% от общего числа безработных).

11. Численность безработных граждан, состоящих на регистрационном учете на конец отчетного периода.

Численность официально зарегистрированных безработных граждан в 2012 году составила 3 234 чел., уменьшившись на 30,3% по сравнению с 2011 годом (4 640 чел.), что связано с реализацией мероприятий областных и городских программ содействия занятости населения и стабилизацией экономики в целом в посткризисный период.

Напряжённость на рынке труда (отношение численности безработных граждан, состоящих на учёте в службе занятости, к числу вакансий) уменьшилась с 0,5 в 2011 году до 0,3 граждан на одну вакансию в отчётном году.

**Численность безработных граждан,
состоящих на учёте, и число вакансий по
городскому округу Самара в 2011-2012 годах**



12. Доля женщин в численности безработных граждан.

Доля женщин в общей численности официально зарегистрированных безработных граждан незначительно уменьшилась – с 60,5% в 2011 году до 58,1% в 2012 году.

Это обусловлено тем, что в переходный период становления экономики женщины наиболее подвержены увольнению, они занимали значительную долю в общей численности безработных. В последние годы в рамках реализации антикризисных программ были активизированы мероприятия по обеспечению занятости женщин по таким направлениям, как опережающее профессиональное обучение женщин, находящихся в отпуске по уходу за ребёнком в возрасте до 3-х лет; профессиональное обучение женщин, работающих во вредных и тяжёлых условиях труда и др., что привело к постепенному снижению доли женщин в общей численности безработных.

13. Доля граждан в возрасте 16-29 лет в численности безработных.

В составе официально зарегистрированных безработных граждан в 2012 году молодёжь в возрасте от 16 до 29 лет составляла 533 чел. или 16,5%. Доля данной категории граждан уменьшилась в 2012 году на 19,1% по

сравнению с 2011 годом (20,4%). Положительная тенденция по снижению показателя связана также с реализацией мероприятий по трудоустройству подростков и молодежи в рамках областных и городских программ содействия занятости населения.

14. Доля граждан в численности безработных, не имеющих работы 8 месяцев и более.

В 2012 году наблюдалось уменьшение доли граждан в численности безработных, не имеющих работы 8 месяцев и более, на 2,6% (с 23,3% в 2011 г. до 22,7% в 2012 г.).

15. Доля граждан, нашедших работу (доходное место) в численности обратившихся за содействием в трудоустройстве в ГУ «Центр занятости населения городского округа Самара».

Доля нашедших работу в численности обратившихся за содействием в трудоустройстве в ГКУСО ЦЗН уменьшилась в 2012 году незначительно – на 1,5%, по сравнению с 2011 годом (71,7%) и составила 70,6%. В то же время данный показатель значительно больше аналогичного показателя в среднем по Самарской области – 66,3%. Безработица продолжает носить структурный характер, основной профессионально-квалификационный состав безработных и имеющиеся для них вакансии не соответствовали друг другу, что приводило к затруднениям поиска работы и трудоустройства безработных граждан. В банке вакансий доминировали свободные рабочие места по рабочим профессиям (68% от общего числа вакансий), в то время как более половины безработных имели профессии специалистов и служащих (более 64% от общего числа безработных).

**Раздел 44. Показатели качества работы Администрации
городского округа Самара.**

1. Число жалоб граждан на действия (бездействие) Администрации городского округа Самара и ее должностных лиц в суды, прокуратуру, иные организации государственной власти.

Количество жалоб, ответы на которые даны с нарушением сроков рассмотрения.

В 2012 году нарушены сроки рассмотрения по 53 обращениям

В 2011 году были нарушены сроки при рассмотрении 78 обращений.

Таким образом, в отчетном году на 25 уменьшилось количество жалоб, ответы на которые даны с нарушением сроков. Причиной нарушения

сроков является сложность и объем поставленных в обращениях вопросов, а также в ряде случаев неисполнительность отдельных должностных лиц структурных подразделений, в которые жалобы направляются для рассмотрения по существу.

Число жалоб на действия (бездействие) Администрации городского округа Самара и ее должностных лиц составило в 2012 году 44, в 2011 году - 109, т.е. произошло значительное снижение общего количества жалоб по данному вопросу – на 59,6%.

4. Число решений судов в отчетном периоде о признании противоречащими Конституции РФ, федеральным конституционным законам, федеральным законам, Уставу Самарской области, законам Самарской области муниципальных правовых актов, принятых Главой городского округа Самара, иными должностными лицами Администрации городского округа Самара.

В 2012 году арбитражными судами и судами общей юрисдикции признаны незаконными 19 муниципальных правовых актов, принятых Главой городского округа Самара, иными должностными лицами Администрации городского округа Самара (что на 29,6% меньше, чем в 2011 году):

- 9 распоряжений первого заместителя Главы городского округа Самара о признании домов аварийными;
- 10 правовых актов Главы городского округа Самара, Администрации городского округа Самара, в том числе 3 нормативных правовых акта.

В 2011 году арбитражными судами и судами общей юрисдикции было вынесено 27 решений о признании недействительными правовых актов Главы городского округа Самара, Администрации городского округа Самара, а также должностных лиц Администрации городского округа Самара.

Следует отметить, что количество заявлений об оспаривании правовых актов Главы городского округа Самара, Администрации городского округа Самара по сравнению с 2011 годом снизилось с 114 до 73 (практически в 1,5 раза).

В большинстве случаев оспаривались правовые акты в сфере жилищных правоотношений (постановка на учет в качестве нуждающихся в жилых помещениях, снятие с учета и др.), принятые в 2012 году.

3. Среднее время ожидания в очереди на прием к должностным лицам Администрации городского округа Самара, руководителям и работникам муниципальных учреждений, муниципальных предприятий.

Среднее время ожидания приёма должностными лицами Администрации городского округа Самара на протяжении последних 2-х лет остаётся постоянным – порядка 10 минут. Несмотря на предпринятые меры к сокращению времени ожидания посетителем личного приёма, снижения не произошло в связи с тем, что граждане предпочитают прибывать на личный прием с большим запасом времени.

Более долгое ожидание случается редко по причине возникающей необходимости в ходе приёма изучить документы, принесённые посетителем, или оперативно уточнить полученную должностным лицом информацию.

4. Общее число времени, потраченного должностными лицами Администрации городского округа Самара на личный прием граждан.

Общее время, затраченное на проведение личных приемов, в 2012 году составляло 128 часов, в 2011 году – 74 часа, т.е. общее время приемов увеличилось на 54 часа. Изменение данного показателя связано с увеличением общего количества граждан лично принятых должностными лицами Администрации городского округа Самара.

В 2012 году должностными лицами Администрации городского округа Самара лично принято 385 граждан, в т. ч. Главой городского округа Самара – 127 граждан, в 2011 году соответственно 222 и 64 гражданина.

5. Степень удовлетворения обращений, заявлений, жалоб жителей Администрацией городского округа Самара (число положительных решений по обращениям, заявлениям, жалобам жителей/общее число рассмотренных обращений, заявлений, жалоб).

В 2012 году в Администрацию городского округа Самара поступило 22987 обращений, из которых положительно решены вопросы по 16416 обращениям, что составило 71,4 %.

В 2011 году в Администрацию городского округа Самара поступило 24680 письменных обращений, из которых положительно решены вопросы по 16823 обращениям (жалобам), что составляет 68,2% от общего количества поступивших.

Анализ позволяет сделать вывод о том, что удельный вес удовлетворенных жалоб повысился на 3,2 п.п.

6. Доля муниципальных автономных учреждений от общего числа муниципальных учреждений в городском округе Самара.

Значение показателя за 2012 год уменьшилось по сравнению с 2011 годом на 6,3%, в связи с переходом учреждений из разряда автономные – в бюджетные и казенные учреждения. Показатель рассчитан как отношение 18

муниципальных автономных учреждений к 609 муниципальным учреждениям, находящимся в реестре муниципального имущества в 2012 году и соответственно 19 к 572 в 2011 году.

7. Доля основных фондов организаций муниципальной формы собственности, находящихся в стадии банкротства, в общей стоимости основных фондов организаций муниципальной формы собственности (на конец отчетного периода).

В 2012 году продолжена процедура конкурсного производства в отношении муниципального предприятия городского округа Самара «Служба обслуживания населения», муниципального предприятия города Самары «ПЖРП № 11», а также введена для МП «Электрон-Сервис» и МП «Металлург».

Несмотря на увеличение учетной стоимости основных фондов организаций муниципальной формы собственности, находящихся в стадии банкротства, сам показатель уменьшился на 9,1% вследствие увеличения также и общей стоимости основных фондов организаций муниципальной формы собственности.

8. Просроченная задолженность по оплате труда (включая начисления на оплату труда) муниципальных учреждений по состоянию на 01 января года, следующего за отчетным.

В 2011-2012 годах в муниципальных бюджетных учреждениях просроченной задолженности по оплате труда не было.

9. Доля объектов капитального строительства, по которым не соблюдены нормативные или плановые сроки ввода в эксплуатацию (всего), в общем количестве объектов капитального строительства, в том числе доля объектов капитального строительства муниципальной формы собственности, по которым не соблюдены нормативные или плановые сроки ввода в эксплуатацию, в общем количестве объектов капитального строительства муниципальной формы собственности.

Доля объектов капитального строительства, по которым не соблюдены нормативные или плановые сроки ввода в эксплуатацию, в общем количестве объектов капитального строительства в отчетном периоде повысилась в 2,55 раза по сравнению с показателем 2011 года, что свидетельствует об отрицательной тенденции показателя.

Для расчета показателя принимались объекты капитального строительства, заявителями на получение разрешения на строительство по

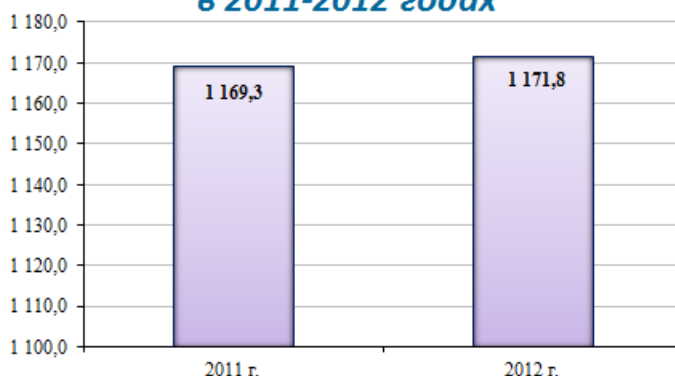
которым являлись органы местного самоуправления городского округа Самара и муниципальные предприятия городского округа Самара.

Показатель доли объектов капитального строительства муниципальной формы собственности, по которым не соблюдены нормативные или плановые сроки ввода в эксплуатацию, в общем количестве объектов капитального строительства муниципальной формы собственности увеличился по сравнению с предшествующим периодом на 7,9% и составил 20,5%. На отрицательную тенденцию показателя повлияли следующие факторы: недостаточное финансирование для завершения строительства в установленные нормативные или плановые сроки, недостаточная финансовая поддержка на строительство объектов, оказываемая вышестоящим бюджетом. Кроме того, нормативные сроки предусматривают чисто производственный процесс строительства объектов. Время на проведение торгов, которое занимает значительный промежуток времени (определение подрядных организаций на проектирование и проведение строительно-монтажных работ), в нормативные сроки не включены.

10. Численность населения городского округа Самара на конец отчетного периода.

Численность постоянного населения городского округа Самара (рассчитанная по оперативным данным Самарстата) на конец 2012 г. составила 1 171,8 тыс. человек, с увеличением к численности по состоянию на конец 2011 года на 2,5 тыс. человек. В последние два года в городском округе сложилась тенденция прироста населения, это связано как с положительным сальдо миграции, так и с уменьшением естественной убыли.

**Численность населения городского
округа Самара на конец года, тыс. чел.
в 2011-2012 годах**



11. Доля трудоспособного населения городского округа Самара, работающего на территории городского округа Самара.

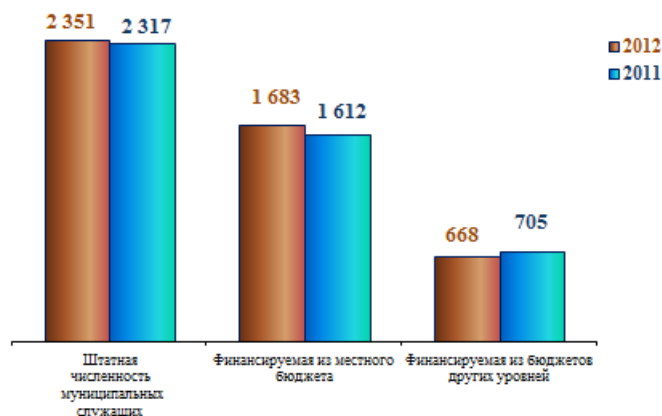
В отчётном году доля трудоспособного населения городского округа Самара в среднегодовой численности населения составила 53,1%, незначительно превысив показатель 2011 года (52,9%). Это связано с ростом экономической активности населения.

12. Штатное расписание муниципальных служащих с расчетом фонда оплаты труда по структурным подразделениям.

В расчет значений показателя за 2011-2012 годы были приняты среднегодовые данные по штатной численности муниципальных служащих отраслевых (функциональных) и территориальных органов Администрации городского округа Самара за указанные периоды.

В 2012 году по сравнению с 2011 годом штатная численность муниципальных служащих Администрации городского округа Самара увеличилась на 34 единицы (или на 1,5%).

**Штатная численность муниципальных служащих
Администрации городского округа Самара 2011 и
2012 гг., (шт. ед.)**



Увеличение произошло за счет создания подразделений в департаментах Администрации городского округа Самара с целью выполнения новых задач и функций, возложенных на них:

- Решением Думы городского округа Самара от 29.03.2012 № 199 «О внесении изменений в Положение «О Департаменте благоустройства и экологии Администрации городского округа Самара» на Департамент благоустройства и экологии возложены задачи и функции в сфере размещения наружной рекламы на территории городского округа Самара. В целях выполнения указанных задач и функций были внесены изменения в структуру Департамента (создан Комитет по наружной рекламе), увеличена

штатная численность на 29 единиц;

- постановлением Администрации городского округа Самара от 03.02.2012 № 64 «Об определении уполномоченного органа местного самоуправления по постановке на учет граждан, имеющих троих и более детей, желающих бесплатно приобрести сформированные земельные участки из земель, находящихся в государственной или муниципальной собственности» Департамент семьи, опеки и попечительства определен уполномоченным органом местного самоуправления по постановке на учет граждан, имеющих троих и более детей, желающих бесплатно приобрести сформированные земельные участки из земель, находящихся в государственной или муниципальной собственности. В связи с этим штатная численность Департамента была увеличена на 3 единицы;

- в целях реализации мероприятий по подготовке и размещению муниципального облигационного займа в Департаменте финансов создан отдел муниципального долга и финансовых рынков с увеличением численности на 6 штатных единиц;

- в рамках формирования штатной численности работников территориальных органов Администрации городского округа в зависимости от площади территории, численности населения районов и иных образующих факторов, а также с целью организации эффективной работы с населением, штатная численность работников администраций районов увеличена на 29 единиц.

Одновременно проводились мероприятия по оптимизации численности органов местного самоуправления.

В 2012 году среднегодовая численность муниципальных служащих отраслевых (функциональных) органов Администрации городского округа Самара снизилась на 34 единицы (Департамент образования – на 13 ед., Департамент социальной поддержки и защиты населения – на 18 ед., Управление гражданской защиты – на 3 ед.)

Следует отметить, что в настоящее время продолжается оптимизация численности органов местного самоуправления.

Информация об объемах финансирования из бюджетов различного уровня, необходимых для обеспечения соответствующих показателей, указана по итогам исполнения бюджета городского округа Самара за 2011-2012 годы в части расходов на оплату труда.

Объем финансирования расходов на оплату труда вырос на 57 329,0 тыс. рублей (или на 7,5%). Увеличение расходов произошло по следующим причинам:

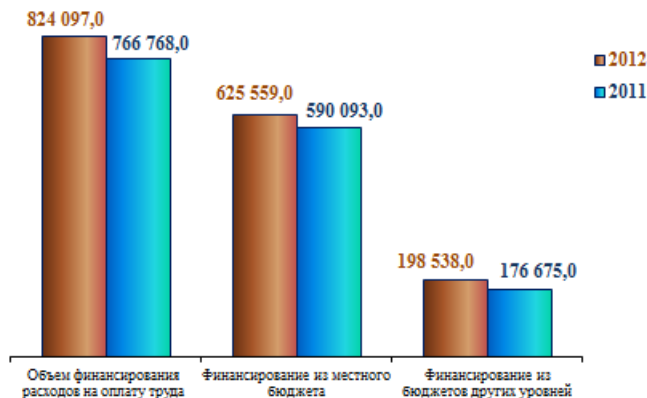
- индексация должностных окладов муниципальных служащих органов местного самоуправления городского округа Самара с 01.11.2011 на 6,5% (Решение Думы городского округа Самара от 27.10.2011 № 153);

- выплата компенсаций в связи с проведением организационно-штатных мероприятий;

-структурные и функциональные изменения в департаментах Администрации городского округа.

Кроме того, в соответствии со статьей 5 Закона Самарской области от 05.03.2005 №77-ГД «О наделении органов местного самоуправления на территории Самарской области отдельными государственными полномочиями по социальной поддержке и социальному обслуживанию населения» органы местного самоуправления имеют право дополнительно использовать собственные финансовые средства для осуществления переданных им государственных полномочий. Во исполнение указанного закона Департаменту социальной поддержки и защиты населения в 2011 году из бюджета городского округа Самара дополнительно выделялись средства на оплату труда по выполнению функций, связанных с исполнением государственных полномочий в сумме 26 409,0 тыс. рублей. В 2012 году средства на указанные цели не выделялись. С учетом указанных данных итоговые значения объемов финансирования на заработную плату из бюджета городского округа составили: в 2011 году – 766 768,0 тыс. рублей, в 2012 году – 824 097,0 тыс. рублей.

**Объем финансирования расходов на оплату
труда Администрации городского округа
Самара 2011 и 2012гг, тыс. рублей**



**Раздел 45. Организация и осуществление мероприятий
по мобилизационной подготовке муниципальных предприятий
и учреждений, находящихся на территории
городского округа Самара**

В 2012 году в соответствии с требованиями ст. 12 Федерального закона от 26.02.1997 № 31-ФЗ «О мобилизационной подготовке и мобилизации в Российской Федерации», решения Думы городского округа Самара от 29.03.2012 № 196 «О внесении изменений в Решение Думы городского округа Самара от 28.12.2006 года № 379 «Об утверждении структуры Администрации городского округа Самара» создано Управление по

мобилизационным вопросам.

Указанное изменение структуры Администрации городского округа Самара в 2012 году вызвано необходимостью выполнения требований действующего законодательства в области мобилизационной подготовки и мобилизации, а также устранения правового пробела в системе нормативных правовых актов городского округа Самара, регулирующих данный вид правоотношений.

Глава городского округа Самара

Д.И.Азаров