

*Информация предоставлена  
Управлением по бюджету, налогам и вопросам  
социально-экономического развития муниципалитета  
аппарата Думы городского округа Самара*

**ИНФОРМАЦИЯ  
об исполнении консолидированного бюджета субъекта РФ  
в части бюджета городского округа Самара  
по состоянию на 01.12.2016 года**

## 1. ДОХОДЫ

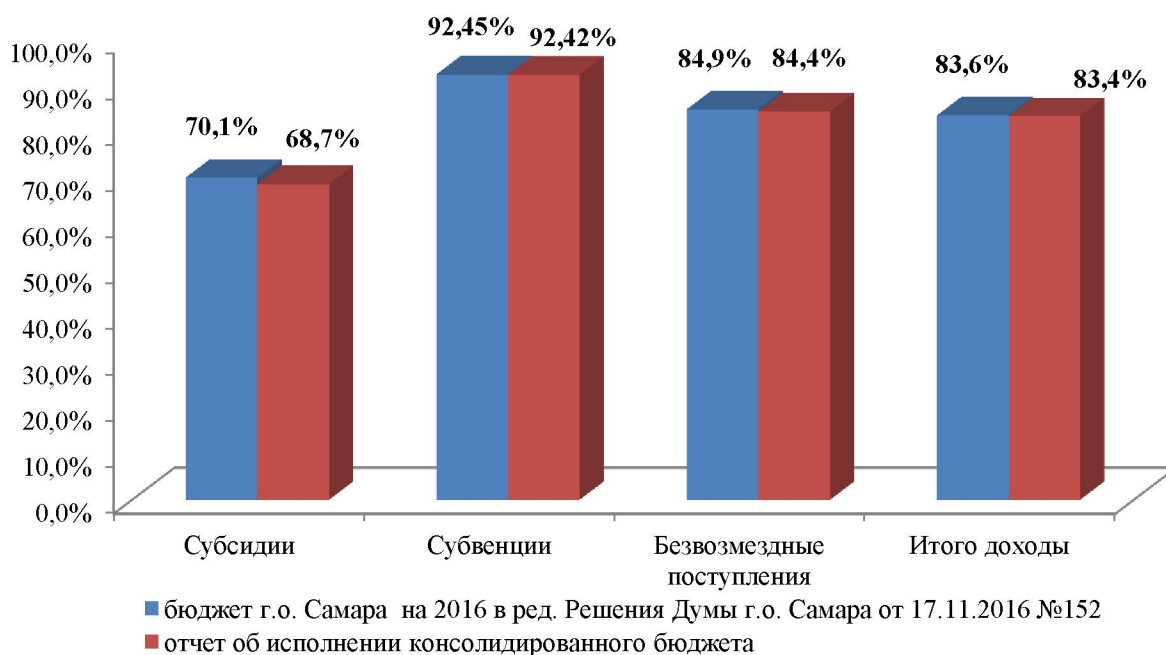
**1.1.** Следует отметить, что **общая сумма плановых показателей по доходам бюджета г.о. Самара по состоянию на 01.12.2016 г., представленная в отчете по состоянию на 01.12.2016 г., отличается от плана, утвержденного бюджетом на 2016 год<sup>1</sup> на 69 044,6 тыс. руб.** (в результате чего исполнение в относительных показателях также отличается) **за счет субсидий (67 568,5 тыс. руб.)<sup>2</sup>, субвенций (1 476,1 тыс. руб.)<sup>3</sup>.**

---

<sup>1</sup> Утвержден Решением Думы г.о. Самара от 27.08.2015 № 609 «О бюджете г.о. Самара Самарской области на 2016 год и на плановый период 2017 и 2018 годов» (в ред. Решения Думы г.о. Самара от 17.11.2016 № 152).

<sup>2</sup> Данные субсидии учтены в бюджете г.о. Самара на 2016 год Решением Думы г.о. Самара от 08.12.2016 № 159 в полном объеме, однако точно указать их направления не представляется возможным, поскольку учтенная Решением Думы сумма субсидий (68 181,2 тыс. руб.) выше имеющегося по состоянию на 01.12.2016 г. отклонения плановых назначений по субвенциям

<sup>3</sup> Данные субвенции учтены в бюджете г.о. Самара на 2016 год Решением Думы г.о. Самара от 08.12.2016 № 159 в полном объеме на осуществление полномочий по *обеспечению жильем отдельных категорий граждан*, установленных федеральными законами от 12.01.1995 № 5-ФЗ «О ветеранах» и от 24.11.1995 № 181-ФЗ «О социальной защите инвалидов в РФ» в сумме 617,1 тыс. руб. и на осуществление полномочий *по составлению списков кандидатов в присяжные заседатели федеральных судов общей юрисдикции в РФ* в сумме 858,9 тыс. руб.



**Рис.1. Расхождение исполнения в относительных показателях по доходам бюджета г.о. Самара относительно плановых показателей, утвержденных бюджетом на 2016 год, и представленных в отчете по состоянию на 01.12.2016**

Разница в плановых показателях не является нарушением бюджетного законодательства, поскольку согласно п. 3 ст. 217 Бюджетного кодекса РФ в сводную бюджетную роспись могут быть внесены изменения *без внесения изменений в решение о бюджете* в соответствии с решением руководителя финансового органа, в том числе в случае получения *субсидий, субвенций, иных межбюджетных трансфертов, имеющих целевое назначение, сверх объемов, утвержденных решением о бюджете.*

**1.2. В целом исполнение бюджета г.о. Самара по доходам по состоянию на 01.12.2016 г. составило **20 052 836,2 тыс. руб. или 83,4%** относительно плановых показателей, представленных в отчете по состоянию на 01.12.2016 г. (83,6% - относительно плановых показателей, утвержденных бюджетом на 2016 год), из них:**

- ***в размере 90% и более поступили:***
  - *доходы от реализации имущества, находящегося в государственной и муниципальной собственности – 98,2% (107 605,5 тыс. руб.);*
  - *государственная пошлина – 92,5% (269 151,8 тыс. руб.);*
  - *субвенции – 92,4% (5 872 000,3 тыс. руб.);*
  - **в том числе более чем на 100% поступили:**
  - *доходы от оказания платных услуг (работ) и компенсации затрат государства – 285,2% (19 705,8 тыс. руб.);*

– доходы в виде прибыли, приходящейся на доли в уставных (складочных) капиталах хозяйственных товариществ и обществ, или дивидендов по акциям, принадлежащим муниципальным образованиям – 277,5% (1 387,6 тыс. руб.);

– доходы от продажи земельных участков, находящихся в государственной и муниципальной собственности – 154,4% (188 372,8 тыс. руб.);

– прочие безвозмездные поступления – 153,3% (5 750,0 тыс. руб.);

– единый сельскохозяйственный налог – 133,8 % (5 173,2 тыс. руб.);

– прочие доходы от использования имущества и прав, находящихся в государственной и муниципальной собственности – 123,5% (262 197,2 тыс. руб.);

– налог, взимаемый в связи с применением патентной системы налогообложения – 119,6% (20 916,7 тыс. руб.);

– акцизы по подакцизным товарам (продукции), производимым на территории РФ – 107,9% (61 276,1 тыс. руб.);

– платежи от государственных и муниципальных унитарных предприятий – 101,5% (51 374,0 тыс. руб.).

▪ **в размере менее 90% поступили:**

– единый налог на вмененный доход – 89,4% (687 862,1 тыс. руб.);

– иные межбюджетные трансферты – 86,9% (351 820,7 тыс. руб.);

– платежи при пользовании природными ресурсами – 88,7% (44 078,3 тыс. руб.);

– налог на имущество физических лиц – 86,6% (137 933,5 тыс. руб.);

– налог на доходы физических лиц – 83,5% (6 944 402,2 тыс. руб.);

– прочие неналоговые доходы – 81,4% (6 634,0 тыс. руб.);

– земельный налог – 78,1% (1 799 869,2 тыс. руб.);

– штрафы, санкции, возмещение ущерба – 72,6% (160 754,6 тыс. руб.);

– субсидии – 68,7% (2 289 967,6 тыс. руб.);

– доходы, получаемые в виде арендной либо иной платы за передачу в возмездное пользование государственного и муниципального имущества – 61,3% (769 051,2 тыс. руб.);

▪ **поступили в бюджет, но при этом не запланированы:**

- задолженность и перерасчеты по отмененным налогам, сборам и иным обязательным платежам – 92,6 тыс. руб.

– доходы бюджетов городских округов от возврата остатков субсидий, субвенций и иных межбюджетных трансфертов, имеющих целевое назначение, прошлых лет – 5 011,2 тыс. руб.;

▪ **возврат остатков субсидий, субвенций прошлых лет составил 9 552,3 тыс. руб.**

### 1.3. Поступление доходов по месяцам (наполняемость бюджета городского округа) представлено на Рис. 2.

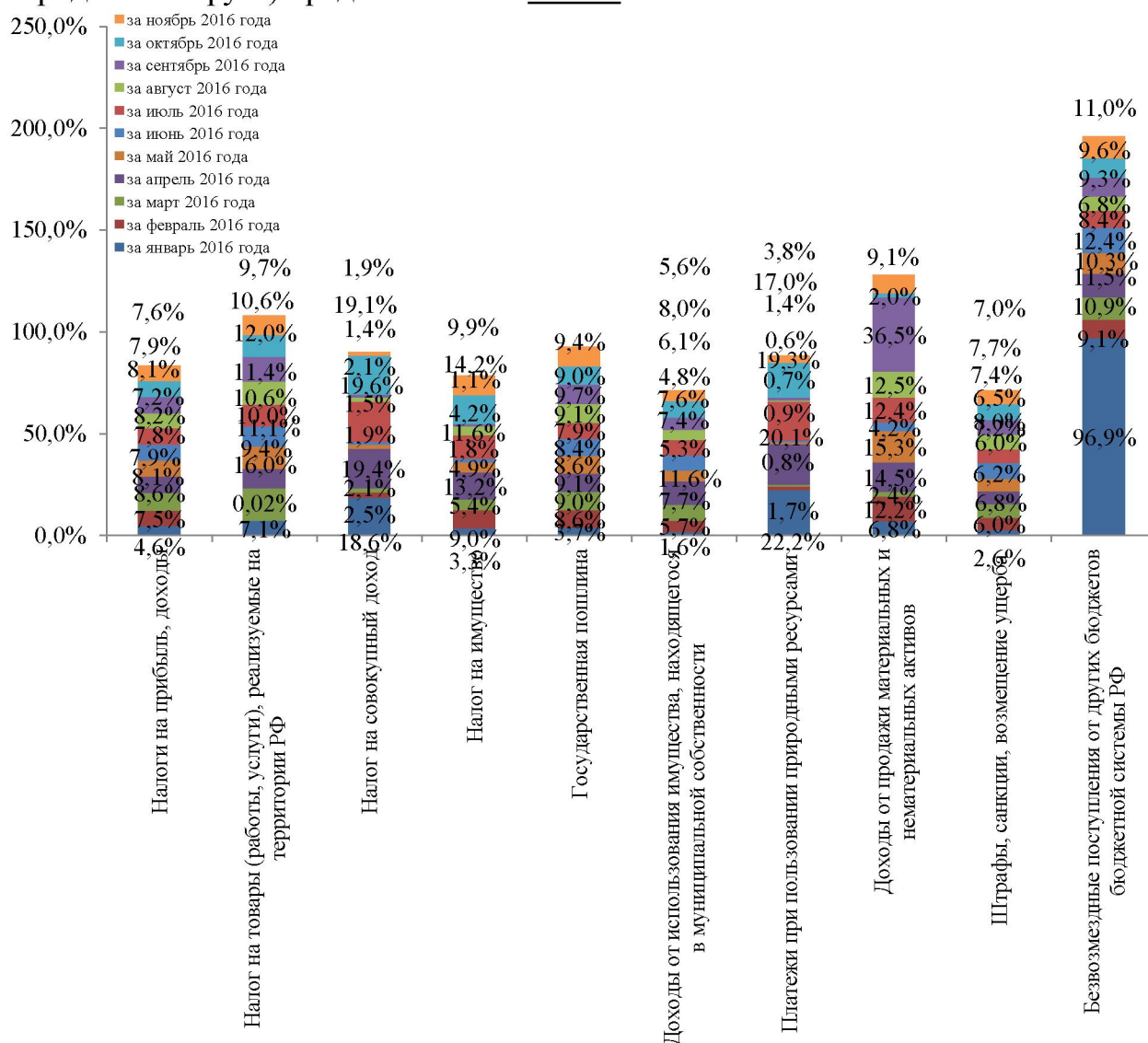


Рис.2. Поступление доходов по месяцам\*

\*1) на рисунке не отражен доходный источник «прочие неналоговые доходы» (за январь - 306,5%, за февраль - 160,2%; за март - 144,2%; за апрель - 0,6%; за май - 12,6%; за июнь - 15,7%; за июль - 1,6%; за август - 23,1%; за сентябрь - 25,2%; за октябрь - 0,7%; за ноябрь - 4,5%), «доходы от оказания платных услуг (работ) и компенсации затрат государства» (за январь - 1,9%, за февраль - 56,0%, за март - 61,3%, за апрель - 29,1%; за май - 5,3%; за июнь - 12,3%; за июль - 4,5%; за август - 67,4%; за сентябрь - 1,9%; за октябрь - 25,4%; за ноябрь - 78,4%) так как показатели нерепрезентативны.

Кроме того, на рисунке не отражены виды доходов, которые не предусмотрены бюджетом на 2016 год, но исполнены по состоянию на 01.12.2016 года, а именно:

- задолженность и перерасчеты по отмененным налогам, сборам и иным обязательным платежам в сумме 92,6 тыс. руб.;

- доходы бюджетов бюджетной системы РФ от возврата бюджетами бюджетной системы РФ и организациями остатков субсидий, субвенций и иных межбюджетных трансфертов, имеющих целевое назначение, прошлых лет в сумме 5 011,2 тыс. руб.;

- возврат остатков субсидий, субвенций и иных межбюджетных трансфертов, имеющих целевое назначение, прошлых лет в сумме – 9 552,3 тыс. руб.

2) проценты исполнения рассчитаны относительно плановых показателей, представленных в отчете по состоянию на 01.12.2016 года.

### 1.4. Исполнение бюджета г.о. Самара по доходам по состоянию на 01.12.2016 нарастающим итогом представлено на Рис. 3.

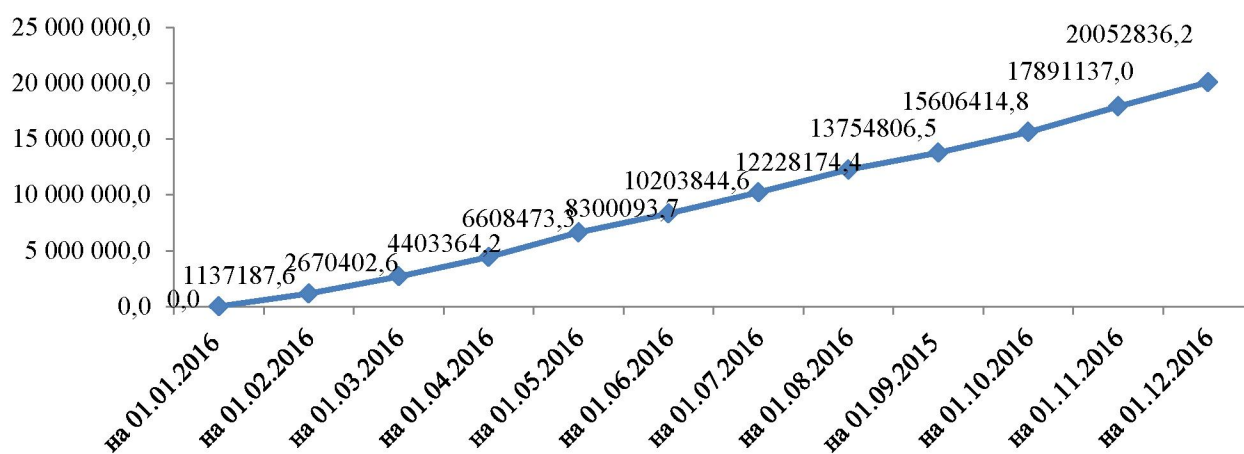


Рис. 3. Исполнение бюджета по доходам нарастающим итогом по состоянию на 01.12.2016, тыс. руб.

1.5. Законом Самарской области от 30.03.2015 № 23-ГД г.о. Самара наделен статусом городского округа с внутригородским делением. В составе г.о. Самара образованы внутригородские районы как внутригородские муниципальные образования. Исполнение доходной части бюджетов внутригородских районов по состоянию на 01.12.2016 г. представлено в Табл. 1.

Таблица 1

Наименование доходного источника	Исполнение бюджетов внутригородских районов по доходам согласно отчету по состоянию на 01.12.2016 год		
	Утверждено, тыс. руб.	Исполнено	
		тыс. руб.	%
<b>НАЛОГОВЫЕ И НЕНАЛОГОВЫЕ ДОХОДЫ</b>	<b>450 985,3</b>	<b>353 240,7</b>	<b>78,3</b>
Налог на имущество физических лиц	156 319,7	136 136,7	87,0
Земельный налог	256 071,9	178 548,7	69,7
Штрафы, санкции, возмещение ущерба	38 593,7	38 431,1	99,6
Прочие неналоговые доходы	0,0	124,2	-
<b>БЕЗВОЗМЕЗДНЫЕ ПОСТУПЛЕНИЯ</b>	<b>676 878,9</b>	<b>624 205,9</b>	<b>92,2</b>
Дотации	663 711,4	611 064,7	92,1
Субсидии	1 303,2	1 276,9	98,0
Субвенции	11 864,3	11 864,3	100,00
<b>ИТОГО - ДОХОДЫ БЮДЖЕТОВ ВНУТРИГОРОДСКИХ РАЙОНОВ</b>	<b>1 127 864,2</b>	<b>977 446,6</b>	<b>86,7</b>

1.6. В целом исполнение консолидированного бюджета г.о. Самара с внутригородским делением (бюджет г.о. Самара с внутригородским делением и свод бюджетов внутригородских районов, входящих в состав г.о. Самара с внутригородским делением без учета межбюджетных трансфертов между этими бюджетами) по доходам по состоянию на 01.12.2016 г. представлено в Табл. 2.

Таблица 2

Наименование доходного источника	Исполнение консолидированного бюджета г.о. Самара с внутригородским делением по состоянию по доходам на 01.12.2016 год		
	Утверждено, тыс. руб.	Исполнено	
		тыс. руб.	%
Налоговые и неналоговые доходы	14 410 224,0	11 891 079,3	82,5
Безвозмездные поступления	10 097 699,2	8516 274,4	84,3
<b>Итого</b>	<b>24 507 923,2</b>	<b>20 407 353,7</b>	<b>83,3</b>

## 2. РАСХОДЫ

**2.1.** Необходимо отметить, что **общая сумма плановых показателей по расходам по состоянию на 01.12.2016**, представленная в отчете об исполнении бюджета г.о. Самара, **отличается от плана, утвержденного бюджетом на 2016 год на +69044,6<sup>4</sup> тыс.руб.** (вследствие чего исполнение в относительных показателях также отличается), в том числе по разделам (см. Табл. 3)

Таблица 3

Расхождение в плановых показателях **по расходам бюджета г.о. Самара**, представленных в отчете по состоянию на 01.12.2016 по сравнению с данными бюджета городского округа Самара на 2016 год

Наименование отрасли	Плановые показатели по расходам, тыс. руб.		отклонение	Исполнение бюджета г.о. Самара по состоянию на 01.12.2016 год относительно плановых показателей, %		
	утв. бюджетом на 2016 (в ред. РД от 17.11.2016 № 152)	отчет по состоянию на 01.12.2016		тыс. руб.	утв. бюджетом на 2016 год (в ред. РД от 17.11.2016 № 152), %	отчет по состоянию на 01.12.2016, %
Общегосударственные вопросы	1 448 491,1	1 446 817,9	-1 673,2	1 130 860,1	78,07	78,16
Национальная оборона	410,0	410,0	0,0	353,0	86,10	86,10
Национальная безопасность и правоохранительная деятельность	137 118,2	137 118,2	0,0	108 414,1	79,07	79,07
Национальная экономика	517 1807,5	5 226 279,6	54 472,1	3 775 270,6	73,00	72,24
Жилищно-коммунальное хозяйство	2 550 471,0	2 542 069,6	-8 401,4	1 661 583,9	65,15	65,36
Охрана окружающей среды	29 125,8	29 125,8	0,0	16 300,1	55,96	55,96
Образование	11 533 573,9	11 526 008,7	-7 565,2	10 251 537,0	88,88	88,94
Культура, кинематография	588 693,9	618 693,9	30 000,0	507 700,3	86,24	82,06
Социальная политика	962 242,0	964 454,4	2 212,4	797 486,6	82,88	82,69
Физическая культура и спорт	274 861,5	274 861,5	0,0	184 713,3	67,20	67,20
Средства массовой информации	21 490,9	21 490,9	0,0	21 393,4	99,55	99,55
Обслуживание государственного и муниципального долга	742 468,2	742 468,2	0,0	608 648,3	81,98	81,98
Межбюджетные трансферты общего характера бюджетам субъектов РФ и муниципальных образований	661 612,9	661 612,9	0,0	611 064,7	92,36	92,36
<b>Расходы бюджета</b>	<b>24 122 366,9</b>	<b>24 191 411,5</b>	<b>69 044,6</b>	<b>19 675 325,1</b>	<b>81,56</b>	<b>81,33</b>

<sup>4</sup> Отклонение по расходам в сумме 69 044,6 тыс. руб. образовалось за счет учета субсидий, субвенций (см. подробнее п.1 «Доходы»).



Разница в плановых показателях не является нарушением бюджетного законодательства, поскольку согласно п. 3 ст. 217 Бюджетного кодекса РФ в сводную бюджетную роспись могут быть внесены изменения *без внесения изменений в решение о бюджете* в соответствии с решением руководителя финансового органа, в том числе в случаях:

- учета *субсидий, субвенций*, иных межбюджетных трансфертов и безвозмездных поступлений от физических и юридических лиц;
- использования средств резервных фондов и иным образом зарезервированных в составе утвержденных бюджетных ассигнований и т.д.

**2.2.** Из Рис. 4. видно, что в структуре исполнения расходов бюджета г.о. Самара наибольший удельный вес занимают разделы «Образование» - 52,1%, «Национальная экономика» - 19,2%, «Жилищно-коммунальное хозяйство» - 8,4%; «Общегосударственные вопросы» - 5,7%.



**Рис. 4.** Структура исполнения расходов по разделам по состоянию на 01.12.2016 г.

**2.3.** В целом исполнение бюджета г.о. Самара по расходам по состоянию на 01.12.2016 год составило **19 675 325,1 тыс. руб. или 81,3%** относительно плановых показателей, представленных в отчете по состоянию на 01.12.2016 год (81,6% - относительно плановых показателей, утвержденных бюджетом на 2016 год).

Исполнение бюджета г.о. Самара по расходам по состоянию на 01.12.2016 г. нарастающим итогом представлено на Рис. 5.

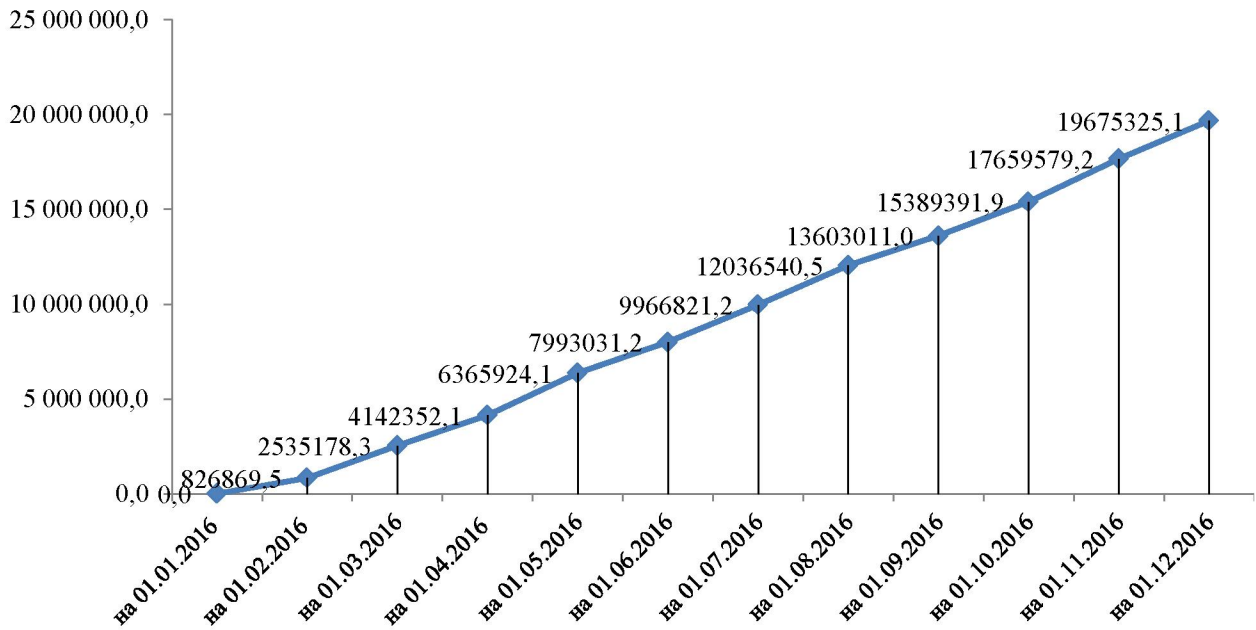


Рис. 5. Исполнение бюджета по расходам нарастающим итогом по состоянию на 01.12.2016 г., тыс. руб.



## 2.4. Исполнение расходной части бюджета г.о. Самара 2016 года по месяцам представлено на Рис. 6.

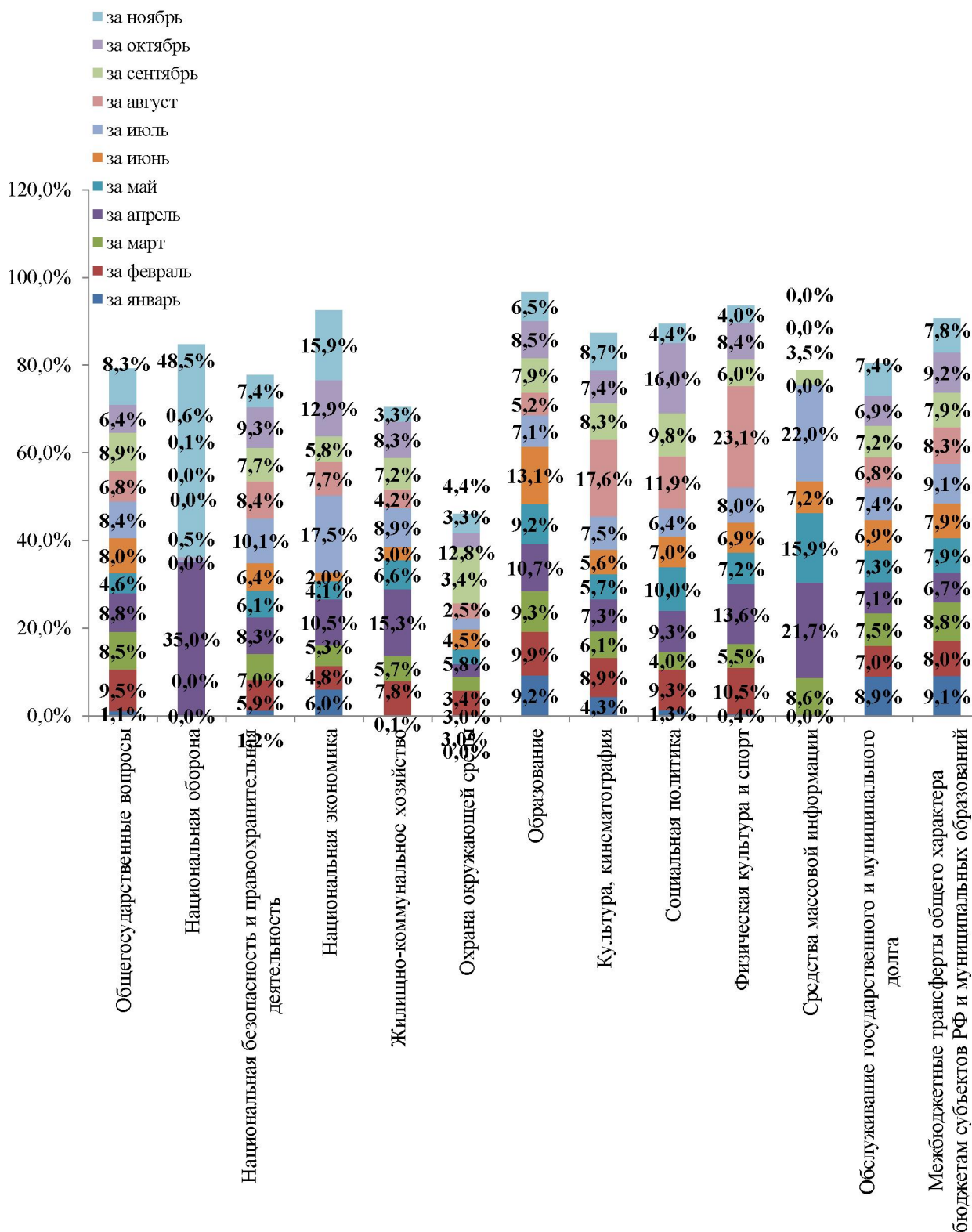


Рис. 6. Исполнение расходов бюджета г.о. Самара по месяцам\*

\*проценты исполнения рассчитаны относительно плановых показателей, представленных в отчете об исполнении консолидированного бюджета по состоянию на 01.12.2016 г.

**2.5.** Данные об исполнении расходов в разрезе операций сектора государственного управления (КОСГУ) представлены в Табл. 4, из которой видно, что наибольший процент исполнения по состоянию на 01.12.2016 г. характерен для следующих расходов:

- ✓ межбюджетные трансферты – **92,5%** (622 929,0 тыс. руб.);
- ✓ предоставление субсидий бюджетным, автономным учреждениям и иным некоммерческим организациям – **88,1%** (10 733 365,3 тыс. руб.);
- ✓ обслуживание государственного (муниципального) долга – **82,0%** (608 648,3 тыс. руб.);
- ✓ расходы на выплаты персоналу в целях обеспечения выполнения функций государственными (муниципальными) органами, казенными учреждениями, органами управления государственными внебюджетными фондами – **81,0%** (947 079,8 тыс. руб.);
- ✓ капитальные вложения в объекты государственной (муниципальной) собственности – **77,8%** (1 032 939,9 тыс. руб.)
- ✓

Таблица 4

**Исполнение бюджета г.о. Самара по расходам в разрезе операций сектора государственного управления по состоянию на 01.12.2016 года**

Наименование показателя	Код	Исполнение консолидированного бюджета по состоянию на 01.12.2016 г.		
		Утверждено, тыс. руб.	Исполнено	
			тыс. руб.	%
Расходы на выплаты персоналу в целях обеспечения выполнения функций государственными (муниципальными) органами, казенными учреждениями, органами управления государственными внебюджетными фондами	100	1 169 388,4	947 079,8	81,0
Расходы на выплаты персоналу государственных (муниципальных) учреждений	110	199 635,1	164 537,8	82,4
Фонд оплаты труда учреждений	111	155 767,0	129 848,6	83,4
Иные выплаты персоналу учреждений, за исключением фонда оплаты труда	112	150,8	67,9	45,0
Взносы по обязательному социальному страхованию на выплаты по оплате труда работников и иные выплаты работникам учреждений	119	43 717,4	34 621,3	79,2
Расходы на выплаты персоналу государственных (муниципальных) органов	120	969 753,2	782 542,0	80,7
Фонд оплаты труда государственных (муниципальных) органов	121	737 924,8	607 351,9	82,3
Иные выплаты персоналу государственных (муниципальных) органов, за исключением фонда оплаты труда	122	10 124,3	4 632,6	45,8
Взносы по обязательному социальному страхованию на выплаты денежного содержания и иные выплаты работникам государственных (муниципальных) органов	129	221 704,2	170 557,5	76,9
Закупка товаров, работ и услуг для обеспечения государственных (муниципальных) нужд	200	4 740 191,5	3 172 516,5	66,9
Закупка товаров, работ и услуг в целях формирования государственного материального резерва	230	580,0	0,0	0,0
Закупка товаров, работ, услуг в целях обеспечения формирования государственного материального резерва, резервов материальных ресурсов	232	580,0	0,0	0,0
Иные закупки товаров, работ и услуг для обеспечения государственных (муниципальных) нужд	240	4 739 611,5	3 172 516,5	66,9
Закупка товаров, работ, услуг в целях капитального ремонта государственного (муниципального) имущества	243	202 941,8	88 665,5	43,7
Прочая закупка товаров, работ и услуг для обеспечения государственных (муниципальных) нужд	244	4 536 669,6	3 083 851,0	68,0
Социальное обеспечение и иные выплаты населению	300	453 470,7	335 481,3	74,0
Публичные нормативные социальные выплаты гражданам	310	213 514,7	136 702,6	64,0

Пособия, компенсации, меры социальной поддержки по публичным нормативным обязательствам	313	213 514,7	136 702,6	64,0
Социальные выплаты гражданам, кроме публичных нормативных социальных выплат	320	203 288,0	168 123,6	82,7
Пособия, компенсации и иные социальные выплаты гражданам, кроме публичных нормативных обязательств	321	29 151,1	23 697,7	81,3
Субсидии гражданам на приобретение жилья	322	164 200,0	140 238,2	85,4
Приобретение товаров, работ, услуг в пользу граждан в целях их социального обеспечения	323	9 936,9	4 187,7	42,1
Публичные нормативные выплаты гражданам несоциального характера	330	413,8	0,0	0,0
Стипендии	340	3 000,0	2 375,0	79,2
Премии и гранты	350	1 165,5	0,0	0,0
Иные выплаты населению	360	32 088,7	28 280,1	88,1
Капитальные вложения в объекты государственной (муниципальной) собственности	400	1 328 179,9	1 032 939,9	77,8
Бюджетные инвестиции	410	1 328 179,9	1 032 939,9	77,8
Бюджетные инвестиции на приобретение объектов недвижимого имущества в государственную (муниципальную) собственность	412	266 124,1	235 531,3	88,5
Бюджетные инвестиции в объекты капитального строительства государственной (муниципальной) собственности	414	1 062 055,7	797 408,6	75,1
Межбюджетные трансферты	500	673 477,2	622 929,0	92,5
Дотации	510	332 628,0	307 571,6	92,5
Дотации на выравнивание бюджетной обеспеченности	511	332 628,0	307 571,6	92,5
Субвенции	530	11 864,3	11 864,3	100,0
Иные межбюджетные трансферты	540	328 984,9	303 493,1	92,3
Предоставление субсидий бюджетным, автономным учреждениям и иным некоммерческим организациям	600	12 180 659,8	10 733 365,3	88,1
Субсидии бюджетным учреждениям	610	11 053 427,1	9 757 667,5	88,3
Субсидии бюджетным учреждениям на финансовое обеспечение государственного (муниципального) задания на оказание государственных (муниципальных) услуг (выполнение работ)	611	10 213 819,5	9 076 066,1	88,9
Субсидии бюджетным учреждениям на иные цели	612	839 607,6	681 601,4	81,2
Субсидии автономным учреждениям	620	958 286,1	837 601,6	87,4
Субсидии автономным учреждениям на финансовое обеспечение государственного (муниципального) задания на оказание государственных (муниципальных) услуг (выполнение работ)	621	756 173,8	667 376,6	88,3
Субсидии автономным учреждениям на иные цели	622	202 112,3	170 225,0	84,2
Субсидии некоммерческим организациям (за исключением государственных (муниципальных) учреждений)	630	168 946,7	138 096,2	81,7
Обслуживание государственного (муниципального) долга	700	742 468,2	608 648,3	82,0
Обслуживание муниципального долга	730	742 468,2	608 648,3	82,0
Иные бюджетные ассигнования	800	2 903 575,9	2 222 365,0	76,5
Субсидии юридическим лицам (кроме некоммерческих организаций), индивидуальным предпринимателям, физическим лицам - производителям товаров, работ, услуг	810	2 717 711,4	2 094 310,6	77,1
Исполнение судебных актов	830	167 267,0	118 695,8	71,0
Исполнение судебных актов РФ и мировых соглашений по возмещению вреда, причиненного в результате незаконных действий (бездействия) органов государственной власти (государственных органов), органов местного самоуправления либо должностных лиц этих органов, а также в результате деятельности учреждений	831	167 267,0	118 695,8	71,0
Уплата налогов, сборов и иных платежей	850	12 472,1	9 358,6	75,0
Уплата налога на имущество организаций и земельного налога	851	6 870,7	4 695,4	68,3
Уплата прочих налогов, сборов	852	1 111,5	498,7	44,9
Уплата иных платежей	853	4 489,9	4 164,5	92,8
Резервные средства	870	6 125,4	0,0	0,0
<b>Расходы бюджета - ИТОГО</b>		<b>24 191 411,5</b>	<b>19 675 325,1</b>	<b>81,3</b>

## 2.6. Исполнение расходной части бюджетов внутригородских районов за отчетный период представлено в Табл. 5

Таблица 5

Наименование отрасли	Утверждено, согласно отчету по состоянию на 01.12.2016, тыс. руб.	Исполнено, согласно отчету по состоянию на 01.12.2016, тыс. руб. / %	
Общегосударственные вопросы	633 442,4	467 506,8	73,80%
Национальная оборона	1 814,3	678,7	37,41%
Национальная безопасность и правоохранительная деятельность	15 679,6	11 195,2	71,40%
Жилищно-коммунальное хозяйство	447 434,8	233 546,8	52,20%
Образование	2 998,5	282,7	9,43%
Культура, кинематография	7 229,5	3 823,8	52,89%
Физическая культура и спорт	15 582,7	11 702,7	75,10%
Средства массовой информации	3 682,4	1 219,8	33,13%
<b>Расходы бюджета – ИТОГО</b>	<b>1 127 864,2</b>	<b>729 956,6</b>	<b>64,72%</b>

2.7. В целом исполнение консолидированного бюджета г.о. Самара с внутригородским делением (бюджет г.о. Самара с внутригородским делением и свод бюджетов внутригородских районов, входящих в состав г.о. Самара с внутригородским делением без учета межбюджетных трансфертов между этими бюджетами) по расходам по состоянию на 01.12.2016 г. представлено в Табл. 6.

Таблица 6

Наименование отрасли	Утверждено, согласно отчету по состоянию на 01.12.2016	Исполнено, согласно отчету по состоянию на 01.12.2016	
	тыс. руб.	тыс. руб.	%
Общегосударственные вопросы	2080260,4	1598367,0	76,83
Национальная оборона	2224,3	1031,7	46,38
Национальная безопасность и правоохранительная деятельность	140933,5	107745,0	76,45
Национальная экономика	5226279,6	3775270,6	72,24
Жилищно-коммунальное хозяйство	2989504,3	1895130,6	63,39
Охрана окружающей среды	29125,8	16300,1	55,96
Образование	11529007,2	10251819,5	88,92
Культура, кинематография	625923,4	511524,1	81,72
Социальная политика	964454,4	797486,6	82,69
Физическая культура и спорт	290444,2	196416,0	67,63
Средства массовой информации	25173,3	22613,2	89,83
Обслуживание государственного и муниципального долга	742468,2	608648,3	81,98
<b>Расходы бюджета – ИТОГО</b>	<b>24645798,5</b>	<b>19782352,7</b>	<b>80,27</b>

**2. По состоянию на 01.12.2016 год параметры исполнения бюджета г.о. Самара следующие:**

**доходы – 20 052 836,2 тыс. руб. или 83,4%** относительно плановых показателей, представленных в отчете по состоянию на 01.12.2016 год (83,6% - относительно плановых показателей, утвержденных бюджетом на 2016 год);

**расходы – 19 675 325,1 тыс. руб. или 81,3%** относительно плановых показателей, представленных в отчете по состоянию на 01.12.2016 год (81,6% - относительно плановых показателей, утвержденных бюджетом на 2016 год).

По состоянию на 01.12.2016 года при исполнении бюджета г.о. Самара сложилось превышение доходов над расходами в размере **377 511,1 тыс. руб.**, при том, что бюджет на 2016 год запланирован с дефицитом в сумме 137 875,3 тыс. руб.