

*Информация предоставлена
Управлением по бюджету, налогам и вопросам
социально-экономического развития муниципалитета
аппарата Думы городского округа Самара*

**ИНФОРМАЦИЯ
об исполнении консолидированного бюджета субъекта РФ
в части бюджета городского округа Самара
по состоянию на 01.03.2016 года**

1. ДОХОДЫ

1.1. Следует отметить, что общая сумма плановых показателей по доходам по состоянию на 01.03.2016 г., представленная в отчете об исполнении бюджета г.о. Самара по состоянию на 01.03.2016 г., отличается от плана, утвержденного бюджетом на 2016 год⁴ на +5 638 529,7 тыс. руб. (в результате чего исполнение в относительных показателях также отличается) за счет субвенций⁵.

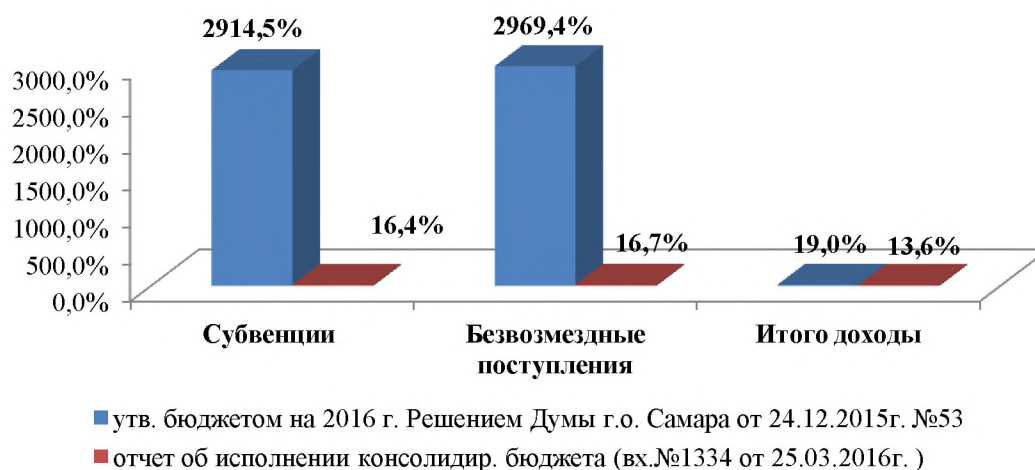


Рис. 1. Расхождение исполнения в относительных показателях по доходам относительно плановых показателей, утвержденных бюджетом на 2016 год, и представленных в отчете об исполнении бюджета г.о. Самара по состоянию на 01.03.2016

⁴ Утвержден Решением Думы г.о. Самара от 27.08.2015 г. № 609 «О бюджете г.о. Самара Самарской области на 2016 год и на плановый период 2017 и 2018 годов» (в ред. Решения Думы г.о. Самара от 24.12.2015 г. № 53).

⁵ Данные субвенции учтены в бюджете г.о. Самара на 2016 год Решением Думы г.о. Самара от 17.03.2016 г. № 74 в полном объеме, однако точно указать их направления не предоставляется возможным, поскольку учтенная Решением Думы сумма субвенций (5 764 674,4 тыс. руб.) выше имеющегося по состоянию на 01.03.2016 г. отклонения плановых назначений по субвенциям.

Разница в плановых показателях не является нарушением бюджетного законодательства, поскольку согласно п. 3 ст. 217 Бюджетного кодекса РФ в сводную бюджетную роспись могут быть внесены изменения *без внесения изменений в решение о бюджете* в соответствии с решением руководителя финансового органа, в том числе в случае получения субсидий, *субвенций*, иных межбюджетных трансфертов, имеющих целевое назначение, сверх объемов, утвержденных решением о бюджете.

1.2. В целом исполнение бюджета г.о. Самара по доходам по состоянию на 01.03.2016 г. составило 2 670 402,6 тыс. руб. или 13,58% относительно плановых показателей, представленных в отчете об исполнении бюджета г.о. Самара по состоянию на 01.03.2016 г. (19,04% - относительно плановых показателей, утвержденных бюджетом на 2016 год), из них:

▪ **Налоговые и неналоговые доходы - 1 721 611,0 тыс. руб. или 12,3%** от запланированных на 2016 год 13 994 927,5 тыс. руб.

Исполнение налоговых и неналоговых поступлений по состоянию на 01.03.2016г. представлено в Табл. 1.

Таблица 1

Наименование показателя	Исполнение консолидированного бюджета по состоянию на 01.03.2016 год		
	Утверждено, тыс. руб.	Исполнено	
		тыс. руб.	%
НАЛОГОВЫЕ И НЕНАЛОГОВЫЕ ДОХОДЫ	13 994 927,5	1 721 611,0	12,3
Налог на доходы физических лиц	8 321 533,1	1 006 705,2	12,1
Акцизы по подакцизным товарам (продукции), производимым на территории РФ	56 782,0	4 050,8	7,1
Единый налог на вмененный доход для отдельных видов деятельности	769 094,6	164 183,8	21,3
Единый сельскохозяйственный налог	3 866,5	669,6	17,3
Налог, взимаемый в связи с применением патентной системы налогообложения	17 487,8	2 487,0	14,2
Налог на имущество физических лиц	159 224,6	3 647,2	2,3
Земельный налог	2 304 644,8	299 748,4	13,0
Государственная пошлина	291 021,9	35 927,5	12,3
Задолженность и перерасчеты по отмененным налогам, сборам и иным обязательным платежам	0,0	88,5	-
Доходы в виде прибыли, приходящейся на доли в уставных (складочных) капиталах хозяйственных товариществ и обществ, или дивидендов по акциям, принадлежащим РФ, субъектам РФ или муниципальным образованиям	500,0	2,0	0,4
Доходы, получаемые в виде арендной либо иной платы за передачу в возмездное пользование государственного и муниципального имущества (за исключением имущества бюджетных и автономных учреждений, а также имущества государственных и муниципальных унитарных предприятий, в том числе казенных)	1 254 500,0	94 335,4	7,5
Платежи от государственных и муниципальных унитарных предприятий	50 612,1	2 167,0	4,3
Прочие доходы от использования имущества и прав, находящихся в государственной и муниципальной собственности (за исключением имущества бюджетных и автономных учреждений, а также имущества государственных и муниципальных унитарных предприятий, в том числе казенных)	212 332,2	14 007,5	6,6

Платежи при пользовании природными ресурсами	49 700,0	11 916,9	24,0
Доходы от оказания платных услуг (работ)	1 910,0	423,2	22,2
Доходы от компенсации затрат государства	5 000,0	3 572,8	71,5
Доходы от реализации имущества, находящегося в государственной и муниципальной собственности (за исключением движимого имущества бюджетных и автономных учреждений, а также имущества государственных и муниципальных унитарных предприятий, в том числе казенных)	109 600,0	16 724,2	15,3
Доходы от продажи земельных участков, находящихся в государственной и муниципальной собственности	122 000,0	27 069,1	22,2
Штрафы, санкции, возмещение ущерба	256 967,9	21 966,0	8,5
Прочие неналоговые доходы	8 150,0	11 918,7	146,2

Из Табл. 1. следует, что по состоянию на 01.03.2016 год перевыполнен план по доходному источнику «Прочие неналоговые доходы» (146,2% от плановых показателей);

Справочно: По состоянию на 01.03.2016 год исполнение по вышеуказанному доходному источнику составляет свыше 100% за счет «невъясненных поступлений, зачисляемых в бюджеты городских округов с внутригородским делением» в сумме 11 890,5 тыс. руб.

Кроме того, по итогам двух месяцев 2016 года наблюдается значительное поступление по следующим доходным источникам:

- «Доходы от компенсации затрат государства» (71,5% от плановых показателей);

- «Платежи при пользовании природными ресурсами» (24,0% от плановых показателей);

- «Доходы от продажи земельных участков, находящихся в государственной и муниципальной собственности» (22,2% от плановых показателей).

▪ **Безвозмездные поступления** составили **948 791,7 тыс. руб.** или **16,73%** относительно плановых показателей, представленных в отчете об исполнении бюджета г.о. Самара по состоянию на 01.03.2016 г. (св. 100% - относительно плановых показателей, утвержденных бюджетом на 2016 год)

Исполнение безвозмездных поступлений по состоянию на 01.03.2016 г. согласно отчету об исполнении бюджета г.о. Самара по состоянию на 01.03.2016 представлено в Табл. 2.

Таблица 2

Наименование доходного источника	Плановые показатели по доходам, согласно отчету об исполнении бюджета г.о. Самара по состоянию на 01.03.2016 г.	Исполнение доходной части бюджета на 01.03.2016 г.	
	тыс. руб.	тыс. руб.	%
БЕЗВОЗМЕЗДНЫЕ ПОСТУПЛЕНИЯ	5 670 481,7	948 791,7	16,73
Безвозмездные поступления от других бюджетов бюджетной системы РФ	5 670 481,7	981 175,9	17,30
Субсидии	0,0	49 951,2	-
Субвенции	5 670 481,7	931 224,7	16,42

Доходы бюджетов бюджетной системы РФ от возврата бюджетами бюджетной системы РФ организациями остатков субсидий, субвенций и иных межбюджетных трансфертов, имеющих целевое назначение, прошлых лет	0,0	4 689,0	-
Возврат остатков субсидий, субвенций и иных межбюджетных трансфертов, имеющих целевое назначение, прошлых лет	0,0	-37 073,2	-

1.3. Поступление доходов по месяцам (наполняемость бюджета городского округа) представлено на Рис. 2.

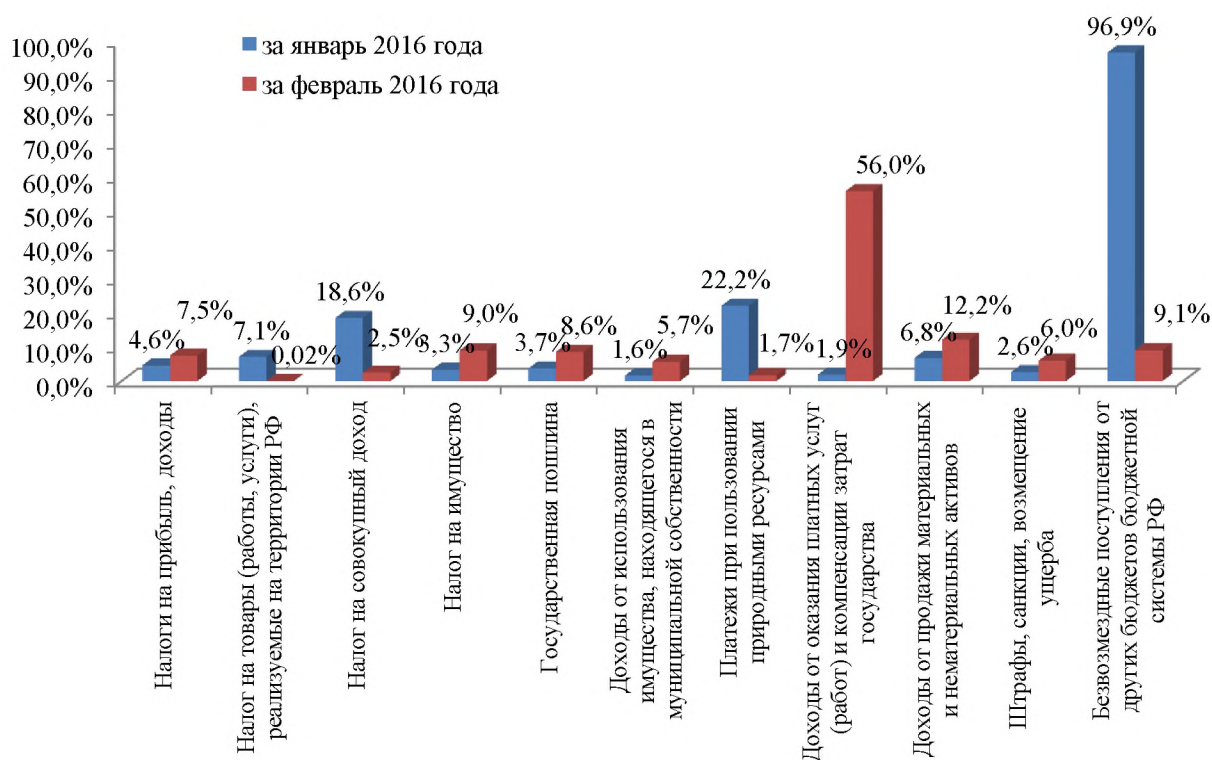


Рис.2. Поступление доходов по месяцам*

*1) на рисунке не отражен доходный источник «прочие неналоговые доходы» (за январь - 306,5%, за февраль - 160,2%), так как показатели нерепрезентативны.

Кроме того, на рисунке не отражены виды доходов, которые не предусмотрены бюджетом на 2016 год, но исполнены по состоянию на 01.03.2016 года, а именно:

- задолженность и перерасчеты по отмененным налогам, сборам и иным обязательным платежам в сумме 88,5тыс. руб.;

- доходы бюджетов бюджетной системы РФ от возврата бюджетами бюджетной системы РФ и организациями остатков субсидий, субвенций и иных межбюджетных трансфертов, имеющих целевое назначение, прошлых лет в сумме 4 689,0 тыс. руб.;

- возврат остатков субсидий, субвенций и иных межбюджетных трансфертов, имеющих целевое назначение, прошлых лет в сумме – 37 073,2 тыс. руб.

2) проценты исполнения рассчитаны относительно плановых показателей, представленных в отчете об исполнении консолидированного бюджета по состоянию на 01.03.2016 года.

1.4. Исполнение бюджета г.о. Самара по доходам по состоянию на 01.03.2016 нарастающим итогом представлено на Рис. 3.

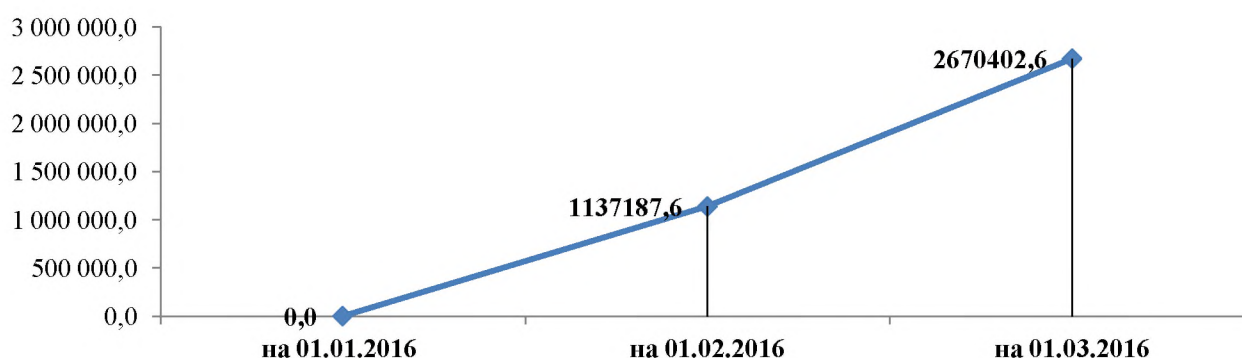


Рис. 3. Исполнение бюджета по доходам нарастающим итогом по состоянию на 01.03.2016, тыс. руб.

1.5. Законом Самарской области от 30.03.2015 г. № 23-ГД г.о. Самара наделен статусом городского округа с внутригородским делением. В составе г.о. Самара образованы внутригородские районы как внутригородские муниципальные образования. Исполнение доходной части бюджетов внутригородских районов по состоянию на 01.03.2016 г. представлено в Табл. 3.

Таблица 3

Наименование доходного источника	Исполнение бюджетов внутригородских районов по доходам по состоянию на 01.03.2016 г., согласно отчету об исполнении бюджета г.о. Самара по состоянию на 01.03.2016 г.		
	Утверждено, тыс. руб.	Исполнено	
		тыс. руб.	%
НАЛОГОВЫЕ И НЕНАЛОГОВЫЕ ДОХОДЫ	415 296,5	34 787,0	8,4
Налог на имущество физических лиц	159 224,6	3 376,3	2,1
Земельный налог	256 071,9	28 865,4	11,3
Штрафы, санкции, возмещение ущерба	0,0	2 545,4	-
БЕЗВОЗМЕЗДНЫЕ ПОСТУПЛЕНИЯ	729 395,8	125 874,7	17,3
Безвозмездные поступления от других бюджетов бюджетной системы РФ	729 395,8	125 874,7	17,3
Дотации	727 418,4	123 897,3	17,0
Субвенции	1 977,4	1 977,4	100,0
ИТОГО - ДОХОДЫ БЮДЖЕТОВ ВНУТРИГОРОДСКИХ РАЙОНОВ	1 144 692,3	160 661,7	14,0

1.6. В целом исполнение консолидированного бюджета г.о. Самара с внутригородским делением (бюджет г.о. Самара с внутригородским делением и свод бюджетов внутригородских районов, входящих в состав г.о. Самара с внутригородским делением без учета межбюджетных трансфертов между этими бюджетами) по доходам по состоянию на 01.03.2016 представлено в Табл. 4.

Таблица 4

Наименование доходного источника	Исполнение консолидированного бюджета г.о. Самара с внутригородским делением по состоянию по доходам на 01.03.2016 г.		
	Утверждено, тыс. руб.	Исполнено	
		тыс. руб.	%
НАЛОГОВЫЕ И НЕНАЛОГОВЫЕ ДОХОДЫ	14 410 224,0	1 756 398,0	12,19
БЕЗВОЗМЕЗДНЫЕ ПОСТУПЛЕНИЯ	6 399 877,5	1 074 666,4	16,79
ИТОГО	20 810 101,5	2 831 064,4	13,60

2. РАСХОДЫ

2.1. Необходимо отметить, что **общая сумма плановых показателей по расходам по состоянию на 01.03.2016 г.**, представленная в отчете об исполнении бюджета г.о. Самара, **отличается от плана, утвержденного бюджетом на 2016 год на +5 649 272,2⁶ тыс. руб.** (вследствие чего исполнение в относительных показателях также отличается), в том числе по разделам (см. Табл. 5).

Таблица 5

Расхождение в плановых показателях **по расходам**, представленных в отчете об исполнении бюджета г.о. Самара (по состоянию на 01.03.2016) по сравнению с данными бюджета городского округа Самара на 2016 год

Наименование отрасли	Плановые показатели по расходам, тыс. руб.		Отклонение	Исполнение бюджета г.о. Самара по состоянию на 01.03.2016 год		
				Относительно плановых показателей, %		
	утв. бюджетом на 2016 г. (в ред. РД от 24.12.2015 г. № 53)	отчет об исполнении бюджета г.о. Самара по состоянию на 01.03.2016 г.		тыс. руб.	утв. бюджетом на 2016г. (в ред. РД от 24.12.2015 г. № 53)	отчет об исполнении бюджета г.о. Самара по состоянию на 01.03.2016 г.
Общегосударственные вопросы	1 400 812,8	1 405 323,8	4511,0	149 363,2	10,66	10,63
Национальная оборона	612,8	612,8	0,0	0,0	0,00	0,00
Национальная безопасность и правоохранительная деятельность	133 861,7	135 839,1	1977,4	11158,2	8,34	8,21
Национальная экономика	2 965 176,8	2 951 260,7	-13916,1	336034,3	11,33	11,39
Жилищно-коммунальное хозяйство	2 114 138,3	2 131 938,5	17 800,2	168 657,7	7,98	7,91
Охрана окружающей среды	45 353,3	48 937,5	3 584,2	2 861,5	6,31	5,85

⁶ За счет учета субвенций (см. подробнее п. 1 «Доходы») в сумме 5 638 529,7 тыс. руб. и за счет восстановления средств вышестоящих бюджетов в сумме 10 742,5 тыс. руб. сложившихся на 01.01.2016 г., однако точно указать направления не представляется возможным.

Образование	4 613 787,0	10 223 462,1	5 609 675,1	1 474 069,3	31,95	14,42
Культура, кинематография	490 888,8	490 888,8	0,0	64 737,4	13,19	13,19
Социальная политика	644 553,8	670 194,2	25 640,4	70 746,4	10,98	10,56
Физическая культура и спорт	115 337,7	115 337,7	0,0	12 592,6	10,92	10,92
Средства массовой информации	15 412,0	15 412,0	0,0	6,6	0,04	0,04
Обслуживание государственного и муниципального долга	759 526,1	759 526,1	0,0	121 053,8	15,94	15,94
Межбюджетные трансферты общего характера бюджетам субъектов РФ и муниципальных образований	727 418,4	727 418,4	0,0	123 897,3	17,03	17,03
Расходы бюджета – ИТОГО	14 026 879,5	19 676 151,7	5 649 272,2	2 535 178,3	18,07	12,88

Из Табл. 5 следует, что по состоянию на 01.03.2016 год кассовые расходы не производились по отрасли «Национальная оборона».

2.2. Из Рис. 4. видно, что в структуре исполнения расходов бюджета г.о. Самара наибольший удельный вес занимают разделы «Образование» - 58,1%, «Национальная экономика» - 13,3%, «Общегосударственные вопросы» - 5,9%; «Обслуживание государственного и муниципального долга» - 4,8%.

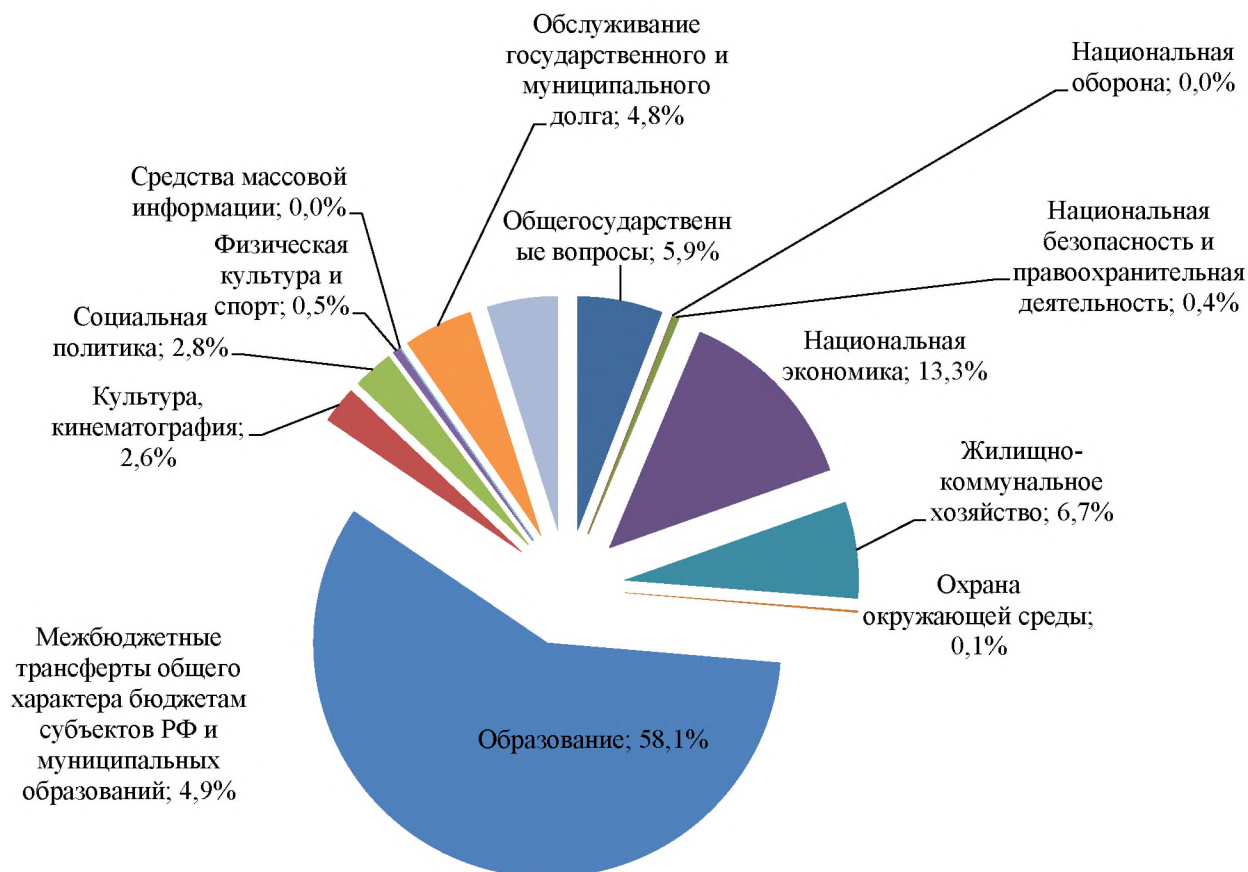


Рис.4. Структура исполнения расходов по разделам по состоянию на 01.03.2016

2.3. В целом исполнение бюджета г.о. Самара по расходам по состоянию на 01.03.2016 год составило **2 535 178,3 тыс. руб.** или **12,88%** относительно плановых показателей, представленных в отчете об исполнении бюджета г.о. Самара по состоянию на 01.03.2016 (18,07% - относительно плановых показателей, утвержденных бюджетом на 2016 год).

Исполнение бюджета г.о. Самара по расходам по состоянию на 01.03.2016 г. нарастающим итогом представлено на Рис. 5.

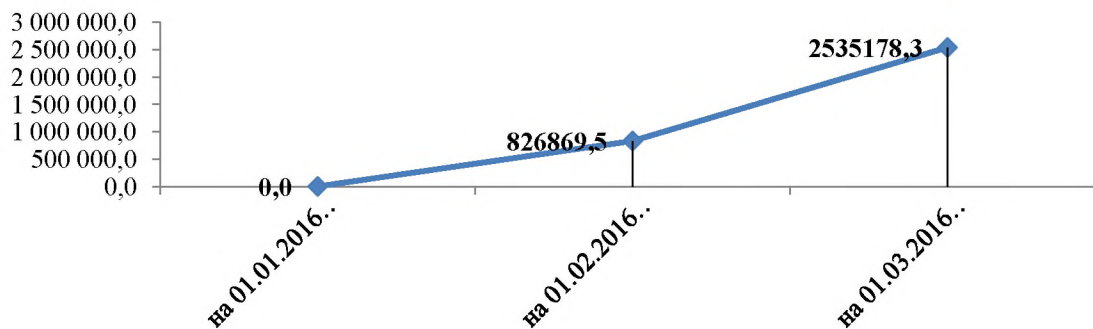


Рис. 5. Исполнение бюджета по расходам нарастающим итогом по состоянию на 01.03.2016, тыс. руб.

2.4. Исполнение расходной части бюджета г.о. Самара 2016 года по месяцам представлено на Рис. 6.

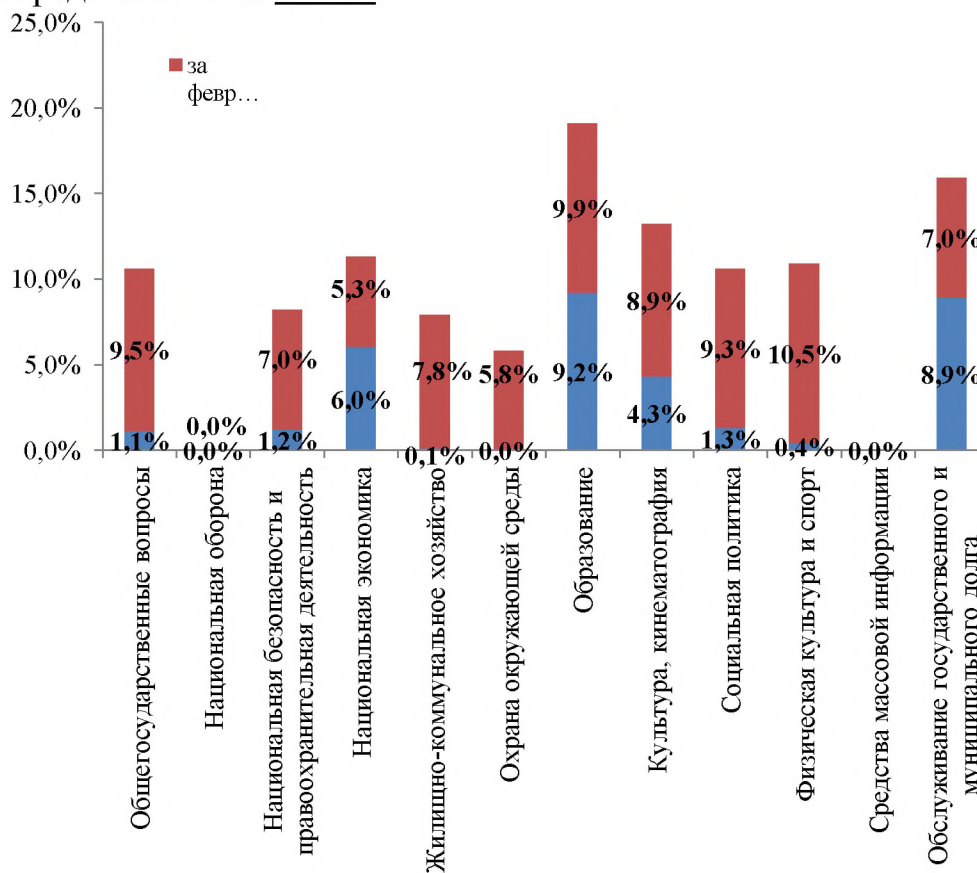


Рис. 6. Исполнение расходов по месяцам*

*проценты исполнения рассчитаны относительно плановых показателей, представленных в отчете об исполнении консолидированного бюджета по состоянию на 01.03.2016

2.5. Данные об исполнении расходов в разрезе операций сектора государственного управления (КОСГУ) представлены в Табл. 6, из которой видно, что наибольший процент исполнения по состоянию на 01.03.2016 г. характерен для следующих расходов:

- ✓ субвенции - **100,0%** (1 977,4 тыс. руб.);
- ✓ уплата налогов, сборов и иных платежей - **40,7%** (3 313,7 тыс. руб.);
- ✓ иные выплаты населению – **64,5%** (5 590,0 тыс. руб.).

Таблица 6

Исполнение *по расходам* в разрезе операций сектора государственного управления по состоянию на 01.03.2016 г.

Наименование показателя	Код	Исполнение консолидированного бюджета по состоянию на 01.03.2016 г.		
		Утверждено, тыс. руб.	Исполнено	
			тыс. руб.	%
Расходы на выплаты персоналу в целях обеспечения выполнения функций государственными (муниципальными) органами, казенными учреждениями, органами управления государственными внебюджетными фондами	100	1 108 751,7	126 524,6	11,4
Расходы на выплаты персоналу государственных (муниципальных) учреждений	110	181 456,6	21 951,5	12,1
Фонд оплаты труда учреждений	111	139 300,1	17 680,8	12,7
Иные выплаты персоналу учреждений, за исключением фонда оплаты труда	112	182,0	2,9	1,6
Расходы на выплаты персоналу государственных (муниципальных) органов	120	927 295,1	104 573,1	11,3
Фонд оплаты труда государственных (муниципальных) органов	121	729 235,5	87 208,9	12,0
Иные выплаты персоналу государственных (муниципальных) органов, за исключением фонда оплаты труда	122	9 316,6	301,8	3,2
Взносы по обязательному социальному страхованию на выплаты денежного содержания и иные выплаты работникам государственных (муниципальных) органов	129	188 743,1	17 062,5	9,0
Закупка товаров, работ и услуг для обеспечения государственных (муниципальных) нужд	200	2 465 500,9	207 723,3	8,4
Закупка товаров, работ и услуг в целях формирования государственного материального резерва	230	1 296,8	0,0	0,0
Закупка товаров, работ, услуг в целях обеспечения формирования государственного материального резерва, резервов материальных ресурсов	232	1 296,8	0,0	0,0
Иные закупки товаров, работ и услуг для обеспечения государственных (муниципальных) нужд	240	2 464 204,1	207 723,3	8,4
Закупка товаров, работ, услуг в целях капитального ремонта государственного (муниципального) имущества	243	118 031,1	12 195,0	10,3
Прочая закупка товаров, работ и услуг для обеспечения государственных (муниципальных) нужд	244	2 346 173,1	195 528,3	8,3
Социальное обеспечение и иные выплаты населению	300	388 953,7	28 973,2	7,4
Публичные нормативные социальные выплаты гражданам	310	257 150,5	18 294,3	7,1
Пособия, компенсации, меры социальной поддержки по публичным нормативным обязательствам	313	257 150,5	18 294,3	7,1
Социальные выплаты гражданам, кроме публичных нормативных социальных выплат	320	122 611,2	5 088,9	4,2

Пособия, компенсации и иные социальные выплаты гражданам, кроме публичных нормативных обязательств	321	44 659,0	3 505,5	7,8
Субсидии гражданам на приобретение жилья	322	72 952,2	1 583,4	2,2
Приобретение товаров, работ, услуг в пользу граждан в целях их социального обеспечения	323	5 000,0	0,0	0,0
Публичные нормативные выплаты гражданам несоциального характера	330	413,8	0,0	0,0
Премии и гранты	350	115,5	0,0	0,0
Иные выплаты населению	360	8 662,7	5 590,0	64,5
Капитальные вложения в объекты государственной (муниципальной) собственности	400	489 542,6	18 047,0	3,7
Бюджетные инвестиции	410	484 542,6	18 047,0	3,7
Бюджетные инвестиции на приобретение объектов недвижимого имущества в государственную (муниципальную) собственность	412	24 720,5	0,0	0,0
Бюджетные инвестиции в объекты капитального строительства государственной (муниципальной) собственности	414	459 822,1	18 047,0	3,9
Субсидии бюджетным и автономным учреждениям, государственным (муниципальным) унитарным предприятиям на осуществление капитальных вложений в объекты капитального строительства государственной (муниципальной) собственности или приобретение объектов недвижимого имущества в государственную (муниципальную) собственность	460	5 000,0	0,0	0,0
Субсидии на осуществление капитальных вложений в объекты капитального строительства государственной (муниципальной) собственности государственным (муниципальным) унитарным предприятиям	466	5 000,0	0,0	0,0
Межбюджетные трансферты	500	729 395,8	125 874,7	17,3
Дотации	510	379 773,0	65 957,4	17,4
Дотации на выравнивание бюджетной обеспеченности	511	379 773,0	65 957,4	17,4
Субвенции	530	1 977,4	1 977,4	100,0
Иные межбюджетные трансферты	540	347 645,4	57 939,9	16,7
Предоставление субсидий бюджетным, автономным учреждениям и иным некоммерческим организациям	600	11 211 536,6	1 619 457,5	14,4
Субсидии бюджетным учреждениям	610	1 033 8212,4	150 3718,3	14,5
Субсидии бюджетным учреждениям на финансовое обеспечение государственного (муниципального) задания на оказание государственных (муниципальных) услуг (выполнение работ)	611	9 844 506,0	1 501 373,6	15,3
Субсидии бюджетным учреждениям на иные цели	612	493 706,4	2 344,7	0,5
Субсидии автономным учреждениям	620	744 641,6	103 730,9	13,9
Субсидии автономным учреждениям на финансовое обеспечение государственного (муниципального) задания на оказание государственных (муниципальных) услуг (выполнение работ)	621	689 221,6	96 162,1	14,0
Субсидии автономным учреждениям на иные цели	622	55 420,0	7 568,8	13,7
Субсидии некоммерческим организациям (за исключением государственных (муниципальных) учреждений)	630	128 682,6	12008,3	9,3
Обслуживание государственного (муниципального) долга	700	759 526,1	121 053,8	15,9
Обслуживание муниципального долга	730	759 526,1	121 053,8	15,9
Иные бюджетные ассигнования	800	2 522 944,2	287 524,2	11,4
Субсидии юридическим лицам (кроме некоммерческих организаций), индивидуальным предпринимателям, физическим лицам - производителям товаров, работ, услуг	810	2 431 984,2	270 646,9	11,1
Исполнение судебных актов	830	58 248,4	13 563,7	23,3
Исполнение судебных актов РФ и мировых соглашений по возмещению вреда, причиненного в результате незаконных действий (бездействия) органов государственной власти (государственных органов), органов местного	831	58 248,4	13 563,7	23,3

самоуправления либо должностных лиц этих органов, а также в результате деятельности учреждений				
Уплата налогов, сборов и иных платежей	850	8 149,3	3 313,7	40,7
Уплата налога на имущество организаций и земельного налога	851	3 572,3	114,9	3,2
Уплата прочих налогов, сборов	852	1 077,0	53,4	5,0
Уплата иных платежей	853	3 500,0	3 145,4	89,9
Резервные средства	870	19 787,3	0,0	0,0
Специальные расходы	880	4 775,0	0,0	0,0
Расходы бюджета - ИТОГО		19 676 151,7	2 535 178,3	12,9

2.6. За отчетный период исполнение расходной части бюджета внутригородских районов осуществлялось по отраслям: «Общегосударственные вопросы» в сумме 33 494,8 тыс. руб. (5,3% от плана по отрасли); «Национальная безопасность и правоохранительная деятельность» в сумме 100,0 тыс. руб. (1,2 % от плана). Расходование средств бюджетов внутригородских районов по иным разделам бюджета в отчетном периоде не производилось.

2.7. В целом исполнение консолидированного бюджета г.о. Самара с внутригородским делением (бюджет г.о. Самара с внутригородским делением и свод бюджетов внутригородских районов, входящих в состав г.о. Самара с внутригородским делением без учета межбюджетных трансфертов между этими бюджетами) по расходам по состоянию на 01.03.2016 г. представлено в Табл. 7.

Таблица 7

	Утверждено, согласно отчету об исполнении бюджета г.о. Самара по состоянию на 01.03.2016 г. тыс. руб.	Исполнено, согласно отчету об исполнении бюджета г.о. Самара по состоянию на 01.03.2016г. руб.	
		тыс. руб.	%
Общегосударственные вопросы	2 031 188,7	182 858,0	9,00
Национальная оборона	2 309,9	0,0	0,00
Национальная безопасность и правоохранительная деятельность	142 271,5	9 280,8	6,52
Национальная экономика	2 951 260,7	336 034,3	11,39
Жилищно-коммунальное хозяйство	2 577 022,2	168 657,7	6,54
Охрана окружающей среды	48 937,5	2 861,5	5,85
Образование	10 229 678,8	1 474 069,3	14,41
Культура, кинематография	497 945,8	64 737,4	13,00
Социальная политика	700 994,2	70 746,4	10,09
Физическая культура и спорт	130 848,4	12 592,6	9,62
Средства массовой информации	19 464,4	6,6	0,03
Обслуживание государственного и муниципального долга	759 526,1	121 053,8	15,94
Расходы бюджета – ИТОГО	20 091 448,2	24 428 98,4	12,16

3. По состоянию на 01.03.2016 год параметры исполнения **бюджета г.о. Самара** следующие:

доходы – 2 670 402,6 тыс. руб. или 13,58% относительно плановых показателей, представленных в отчете об исполнении бюджета г.о. Самара по состоянию на 01.03.2016 г. (19,04% - относительно плановых показателей, утвержденных бюджетом на 2016 год);

расходы – 2 535 178,3 тыс. руб. или 12,88% относительно плановых показателей, представленных в отчете об исполнении бюджета г.о. Самара по состоянию на 01.03.2016 г. (18,07% - относительно плановых показателей, утвержденных бюджетом на 2016 год);

По состоянию на 01.03.2016 год сложилось превышение доходов над расходами в размере **135 224,3 тыс. руб.**