

*Информация предоставлена
Управлением по бюджету, налогам и вопросам
социально-экономического развития муниципалитета
аппарата Думы городского округа Самара*

**Информация
об исполнении консолидированного бюджета субъекта РФ
в части бюджета городского округа Самара
по состоянию на 01.06.2018 года**

В Думу г.о. Самара поступил отчет об исполнении консолидированного бюджета субъекта РФ в части бюджета г.о. Самара по состоянию на 01.06.2018 года, вх. №2335 от 19.06.2018.

По данным отчета об исполнении консолидированного бюджета субъекта РФ в части бюджета г.о. Самара по состоянию на 01.06.2018 (далее – отчет) можно сделать следующие выводы:

1. ДОХОДЫ

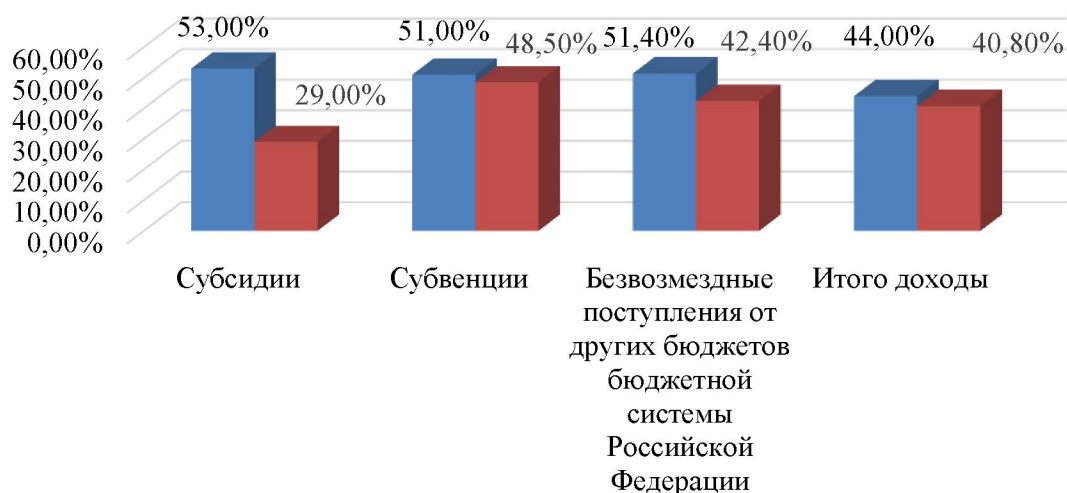
1.1. Следует отметить, что **общая сумма плановых показателей по доходам бюджета г.о. Самара по состоянию на 01.06.2018**, представленная в отчете по состоянию на 01.06.2018, **отличается от плана, утвержденного бюджетом на 2018 год¹ на +1740807,8 тыс. руб.** (в результате чего исполнение в относительных показателях также отличается) **за счет субвенций (331609,1 тыс. руб.)² и субсидий 1409198,8 тыс. руб.)³.**

¹Утвержден Решением Думы г.о. Самара от 05.12.2017 №257 «О бюджете г.о. Самара Самарской области на 2018 год и на плановый период 2019 и 2020 годов» (в ред. Решения Думы г.о. Самара от 12.04.2018 №297).

²Данные субвенции учтены в бюджете г.о. Самара на 2018 год Решением Думы г.о. Самара от 31.05.2018 №313 в полном объеме, по следующим направлениям:

- Субвенции на обеспечение государственных гарантий реализации прав на получение общедоступного и бесплатного дошкольного образования в муниципальных дошкольных образовательных организациях (средства областного бюджета) (ГРБС – ДО)- 20 833,0 тыс. руб.
- Субвенции на осуществление ежемесячной денежной выплаты в размере 5 000 (пяти тысяч) рублей молодым, в возрасте не старше 30 лет, педагогическим работникам, работающим в муниципальных общеобразовательных и дошкольных образовательных учреждениях (средства областного бюджета) (ГРБС – ДО)- 32 250,0 тыс. руб
- Субвенции на выплату ежемесячного денежного вознаграждения за выполнение функций классного руководителя педагогическим работникам государственных общеобразовательных организаций и муниципальных общеобразовательных организаций (средства областного бюджета) (ГРБС – ДО) -25 908,0 тыс. руб
- Субвенции из областного бюджета на исполнение отдельных государственных полномочий Самарской области по обеспечению предоставления жилых помещений детям-сиротам и детям, оставшимся без попечения родителей, лицам из их числа, по договорам найма специализированных жилых помещений (ГРБС – ДГС) - 205 272,2 тыс. руб
- Субвенции на обеспечение жильем граждан, проработавшим в тылу в период Великой Отечественной войны (ГРБС – ДОПиСП - 23 326,4 тыс. руб
- Субвенции на осуществление полномочий по обеспечению жильем отдельных категорий граждан, установленных Федеральным законом от 12 января 1995 года № 5-ФЗ «О ветеранах», в соответствии с Указом Президента Российской Федерации от 7 мая 2008 года № 714 «Об обеспечении жильем ветеранов Великой Отечественной войны 1941 - 1945 годов» (ГРБС – ДОПиСП) - 1 320,3 тыс. руб.
- Субвенции на осуществление полномочий по обеспечению жильем отдельных категорий граждан, установленных Федеральным законом от 24 ноября 1995 года № 181-ФЗ «О социальной защите инвалидов в Российской Федерации» (ГРБС – ДОПиСП) - 5 941,2 тыс. руб.
- Субвенции на осуществление полномочий по обеспечению жильем отдельных категорий граждан, установленных Федеральными законами от 12 января 1995 года № 5-ФЗ «О ветеранах» (ГРБС – ДОПиСП) - 8 581,7 тыс. руб.
- Субвенции на обеспечение жильем граждан, уволенных с военной службы (службы), и приравненных к ним лиц (ГРБС – ДУИ) - 1 901,5 тыс. руб.
- Субвенции по составлению (изменению) списков кандидатов в присяжные заседатели федеральных судов общей юрисдикции в Российской Федерации (ГРБС – ДУД) - 6 274,8 тыс. руб.

³ Указать направления не представляется возможным, поскольку учтенная Решением Думы от 31.05.2018 №313 сумма субсидий (1302886,0 тыс. руб.) ниже имеющегося по состоянию на 01.06.2018 отклонения плановых назначений по субсидиям.



- утверждено бюджетом г.о. Самара на 2018 Решением Думы г.о. Самара от 05.12.2017 №257 (в ред. Решения Думы г.о. Самара от 12.04.2018 №297)
- отчет об исполнении консолидированного бюджета на 01.06.2018

Рис. 1. Расхождение исполнения в относительных показателях по доходам относительно плановых показателей, утвержденных бюджетом на 2018 год, и представленных в отчете об исполнении бюджета г.о. Самара по состоянию на 01.06.2018

Разница в плановых показателях не является нарушением бюджетного законодательства, поскольку согласно п.3 ст.217 Бюджетного кодекса РФ в сводную бюджетную роспись могут быть внесены изменения *без внесения изменений в решение о бюджете* в соответствии с решением руководителя финансового органа, в том числе в случае получения *субсидий, субвенций*, иных межбюджетных трансфертов, имеющих целевое назначение, сверх объемов, утвержденных решением о бюджете.

1.2. В целом исполнение бюджета г.о. Самара по доходам по состоянию на 01.06.2018 **составило 9864279,2 тыс. руб. или 40,8%** относительно плановых показателей, представленных в отчете об исполнении бюджета г.о. Самара по состоянию на 01.06.2018 (44,0% - относительно плановых показателей, утвержденных бюджетом на 2018 год), из них:

- Налоговые и неналоговые доходы – **5694480,9 тыс. руб. или 39,8%** от запланированных на 2018 год 14306501,3 тыс. руб.

Исполнение налоговых и неналоговых поступлений по состоянию на 01.06.2018 представлено в Таблице 1.

Таблица 1

Наименование доходного источника	Исполнение бюджета г.о. Самара по доходам по состоянию на 01.06.2018		
	Утверждено, тыс. руб.	Исполнено	
		тыс. руб.	%
Налоговые и неналоговые доходы	14306501,3	5694480,9	39,8%
Налог на доходы физических лиц	8967888,0	3469716,6	38,7%
Акцизы по подакцизным товарам (продукции), производимым на территории Российской Федерации	44932,0	20159,3	44,9%
Налог, взимаемый в связи с применением упрощенной системы налогообложения	72352,0	40936,0	56,6%

Наименование доходного источника	Исполнение бюджета г.о. Самара по доходам по состоянию на 01.06.2018		
	Утверждено, тыс. руб.	Исполнено	
		тыс. руб.	%
Единый налог на вмененный доход для отдельных видов деятельности	600561,5	322815,4	53,8%
Единый сельскохозяйственный налог	7523,4	6678,3	88,8%
Налог, взимаемый в связи с применением патентной системы налогообложения	41989,4	19963,7	47,5%
Налог на имущество физических лиц	446827,7	46613,5	10,4%
Земельный налог	2032662,1	841175,0	41,4%
Государственная пошлина	411435,2	169985,9	41,3%
Задолженность и перерасчеты по отмененным налогам, сборам и иным обязательным платежам	0,0	0,4	-
Доходы в виде прибыли, приходящейся на доли в уставных (складочных) капиталах хозяйственных товариществ и обществ, или дивидендов по акциям, принадлежащим РФ, субъектам РФ или муниципальным образованиям	400,0	0,0	0,0%
Доходы, получаемые в виде арендной либо иной платы за передачу в возмездное пользование государственного и муниципального имущества (за исключением имущества бюджетных и автономных учреждений, а также имущества государственных и муниципальных унитарных предприятий, в том числе казенных)	973953,0	311777,0	32,0%
Платежи от государственных и муниципальных унитарных предприятий	30789,7	34248,2	111,2%
Прочие доходы от использования имущества и прав, находящихся в государственной и муниципальной собственности (за исключением имущества бюджетных и автономных учреждений, а также имущества государственных и муниципальных унитарных предприятий, в том числе казенных)	202454,0	81691,0	40,4%
Плата за негативное воздействие на окружающую среду	18763,3	10315,9	55,0%
Доходы от оказания платных услуг (работ)	3420,0	1910,6	55,9%
Доходы от компенсации затрат государства	21400,0	24979,0	116,7%
Доходы от продажи квартир	0,0	718,2	-
Доходы от реализации имущества, находящегося в государственной и муниципальной собственности (за исключением движимого имущества бюджетных и автономных учреждений, а также имущества государственных и муниципальных унитарных предприятий, в том числе казенных)	80000,0	21972,5	27,5%
Доходы от продажи земельных участков, находящихся в государственной и муниципальной собственности	94000,0	151909,5	161,6%
Штрафы, санкции, возмещение ущерба	250000,0	113144,7	45,3%
Прочие неналоговые доходы	5150,0	3770,1	73,2%

Из Таблицы 1 следует, что по состоянию на 01.06.2018 наибольшее поступление наблюдается по следующим доходным источникам:

- «Доходы от продажи земельных участков, находящихся в государственной и муниципальной собственности» (161,6%);
- «Доходы от компенсации затрат государства» (116,7%);
- «Платежи от государственных и муниципальных унитарных предприятий» (111,2%);
- Единый сельскохозяйственный налог (88,8%);
- Прочие неналоговые доходы (73,2%).

Кроме того, не запланированы на 2018 год, но поступили в бюджет г.о. Самара:

- задолженность и перерасчеты по отмененным налогам, сборам и иным обязательным платежам на сумму 0,4 тыс. руб.;
- доходы от продажи квартир на сумму 718,2 тыс.руб.

▪ **Безвозмездные поступления** составили **4169798,3 тыс. руб.** или **42,3%** относительно плановых показателей, представленных в отчете об исполнении бюджета г.о. Самара по состоянию на 01.06.2018 (51,4% - относительно плановых показателей, утвержденных бюджетом на 2018 год).

Исполнение безвозмездных поступлений по состоянию на 01.06.2018, согласно отчету об исполнении бюджета г.о. Самара по состоянию на 01.06.2018, представлено в Таблице 2.

Таблица 2

Наименование доходного источника	Исполнение бюджета г.о. Самара по доходам по состоянию на 01.06.2018		
	Утверждено, тыс. руб.	Исполнено	
		тыс. руб.	тыс. руб.
БЕЗВОЗМЕЗДНЫЕ ПОСТУПЛЕНИЯ	9855172,3	4169798,3	42,3%
Безвозмездные поступления от других бюджетов бюджетной системы РФ	9855172,3	4174823,7	42,4%
Дотации бюджетам бюджетной системы Российской Федерации	179,9	369,3	205,3%
Субсидии бюджетам бюджетной системы Российской Федерации (межбюджетные субсидии)	3115810,4	904220,7	29,0%
Субвенции бюджетам бюджетной системы РФ	6739182,1	3270233,7	48,5%
Доходы бюджетов бюджетной системы РФ от возврата организациями остатков субсидий прошлых лет	0,0	6875,9	-
Возврат остатков субсидий, субвенций и иных межбюджетных трансфертов, имеющих целевое назначение, прошлых лет из бюджетов городских округов с внутригородским делением	0,0	-11901,3	-

1.3 Исполнение бюджета г.о. Самара по доходам по состоянию на 01.06.2018 нарастающим итогом представлено на Рисунке 2.

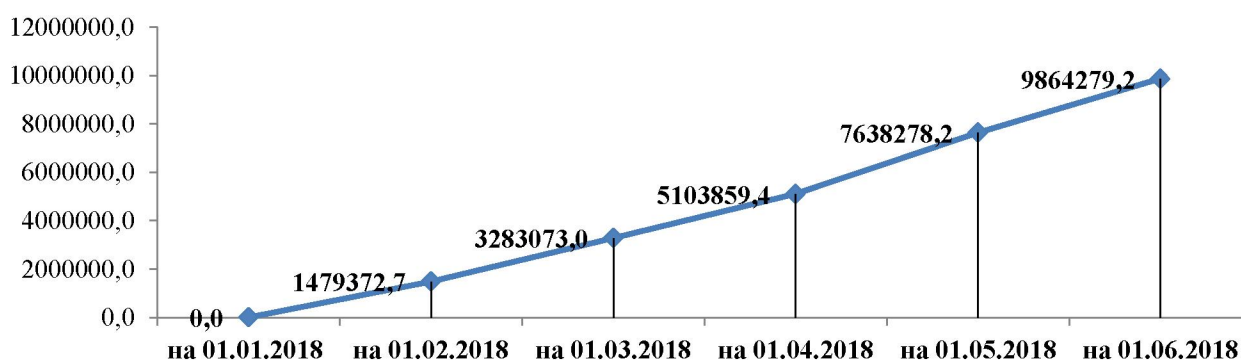


Рис.2. Исполнение бюджета по доходам нарастающим итогом по состоянию на 01.06.2018

1.4. Законом Самарской области от 30.03.2015 №23-ГД г.о. Самара наделен статусом городского округа с внутригородским делением. В составе г.о. Самара образованы внутригородские районы как внутригородские муниципальные образования. Исполнение доходной части бюджетов внутригородских районов по состоянию на 01.06.2018 представлено в Таблице 3.

Таблица 3

Наименование показателя	Исполнение бюджетов внутригородских районов по доходам по состоянию на 01.06.2018		
	Утверждено, тыс. руб.	Исполнено	
		тыс. руб.	%

Наименование показателя	Исполнение бюджетов внутригородских районов по доходам по состоянию на 01.06.2018		
	Утверждено, тыс. руб.	Исполнено	
		тыс. руб.	%
НАЛОГОВЫЕ И НЕНАЛОГОВЫЕ ДОХОДЫ	695848,6	182314,4	26,2%
Налог на имущество физических лиц	416725,5	46301,7	11,1%
Земельный налог	217547,5	93156,2	42,8%
Государственная пошлина	480,0	1612,8	336,0%
Доходы от компенсации затрат государства	7107,0	9596,0	135,0%
Штрафы, санкции, возмещение ущерба	53988,6	31508,3	58,4%
Прочие неналоговые доходы	0,0	139,3	-
БЕЗВОЗМЕЗДНЫЕ ПОСТУПЛЕНИЯ	1114398,2	296890,4	26,6%
Безвозмездные поступления от других бюджетов бюджетной системы РФ	1114398,2	297041,0	26,7%
Дотации бюджетам бюджетной системы РФ	657907,9	281889,2	42,8%
Субсидии бюджетам бюджетной системы Российской Федерации (межбюджетные субсидии)	442123,3	8005,8	1,8%
Субвенции бюджетам бюджетной системы РФ	14292,0	7146,0	50,0%
Возврат остатков субсидий, субвенций и иных межбюджетных трансфертов, имеющих целевое назначение, прошлых лет из бюджетов внутригородских районов	0,0	-150,6	-
ИТОГО – ДОХОДЫ БЮДЖЕТОВ ВНУТРИГОРОДСКИЙ РАЙОНОВ	1810246,8	479204,8	26,5%

1.5. В целом исполнение консолидированного бюджета г.о. Самара с внутригородским делением (бюджет г.о. Самара с внутригородским делением и свод бюджетов внутригородских районов, входящих в состав г.о. Самара с внутригородским делением без учета межбюджетных трансфертов между этими бюджетами) по доходам по состоянию на 01.06.2018 представлено в Таблице 4.

Таблица 4

Наименование доходного источника	Исполнение консолидированного бюджета г.о. Самара с внутригородским делением по доходам по состоянию на 01.06.2018		
	Утверждено, тыс. руб.	Исполнено	
		тыс. руб.	%
НАЛОГОВЫЕ И НЕНАЛОГОВЫЕ ДОХОДЫ	15002349,9	5876795,3	39,2%
БЕЗВОЗМЕЗДНЫЕ ПОСТУПЛЕНИЯ	10311662,7	4184799,5	40,6%
ИТОГО	25314012,6	10061594,9	39,7%

2. РАСХОДЫ

2.1. Необходимо отметить, что **общая сумма плановых показателей по расходам по состоянию на 01.06.2018**, представленная в отчете об исполнении бюджета г.о. Самара, **отличается от плана, утвержденного бюджетом**

на 2018 год на +1740807,81⁴ тыс.руб. (вследствие чего исполнение в относительных показателях также отличается), в том числе по разделам (см. Табл.5).

Таблица 5

Расхождение в плановых показателях *по расходам бюджета г.о. Самара*, представленных в отчете по состоянию на 01.06.2018 года по сравнению с данными бюджета г.о. Самара на 2018 год

Наименование отрасли	Плановые показатели по расходам, тыс.руб.		Отклонение, тыс.руб.	Исполнение бюджета г.о. Самара по состоянию на 01.06.2018		
	утв. Решением Думы г.о. Самара от 05.12.2017 №257 (в ред. Решения Думы г.о. Самара от 12.04.2018 №297)	отчет об исполнении консолидир. бюджета г.о. Самара по состоянию на 01.06.2018		тыс.руб.	Относительно плановых показателей, %	
					утв. Решением Думы г.о. Самара от 05.12.2017 №257 (в ред. Решения Думы г.о. Самара от 12.04.2018 №297)	отчет об исполнении консолидир. бюджета г.о. Самара по состоянию на 01.06.2018
Общегосударственные вопросы	1317281,6	1323551,6	6270,0	338314,9	25,7%	25,6%
Национальная оборона	455,0	455,0	0,0	1,5	0,3%	0,3%
Национальная безопасность и правоохранительная деятельность	160262,2	160267,0	4,8	37825,1	23,6%	23,6%
Национальная экономика	3882977,7	4808767,0	925789,3	2202499,3	56,7%	45,8%
Жилищно-коммунальное хозяйство	2634140,5	2941098,0	306957,5	754703,6	28,7%	25,7%
Охрана окружающей среды	44269,6	44118,1	-151,5	7626,3	17,2%	17,3%
Образование	11788719,0	11945760,7	157041,7	5401170,1	45,8%	45,2%
Культура, кинематография	711578,8	711445,6	-133,2	302058,1	42,4%	42,5%
Социальная политика	660221,5	1005247,6	345026,1	307658,1	46,6%	30,6%
Физическая культура и спорт	340693,7	340696,7	3,0	135554,7	39,8%	39,8%
Средства массовой информации	69400,0	69400,0	0,0	25440,8	36,7%	36,7%
Обслуживание государственного и муниципального долга	820243,2	820243,2	0,0	243256,6	29,7%	29,7%
Межбюджетные трансферты общего характера бюджетам бюджетной системы РФ	657907,9	657907,9	0,0	281889,2	42,8%	42,8%
Расходы бюджета ИТОГО	23088150,7	24828958,5	1740807,8	10037998,1	43,5%	40,4%

Разница в плановых показателях не является нарушением бюджетного законодательства, поскольку согласно п.3 ст.217 Бюджетного кодекса РФ в сводную бюджетную роспись могут быть внесены изменения без внесения изменений в решение о бюджете в соответствии с решением руководителя финансового органа, в том числе в случае учета *субсидий, субвенций*, иных межбюджетных трансфертов, имеющих целевое назначение, сверх объемов, утвержденных решением о бюджете, а также *в случае исполнения судебных актов*,

⁴ Утвержден Решением Думы г.о. Самара от 05.12.2017 №257 «О бюджете г.о. Самара Самарской области на 2018 год и на плановый период 2019 и 2020 годов» (в ред. Решения Думы г.о. Самара от 12.04.2018 №297).

предусматривающих обращение взыскания на средства бюджетов бюджетной системы Российской Федерации.

2.2. Из Рис.3 видно, что в структуре исполнения расходов наибольший удельный вес занимают разделы «Образование» 53,80%, «Национальная экономика» 21,90%, «Жилищно-коммунальное хозяйство» 7,50%.

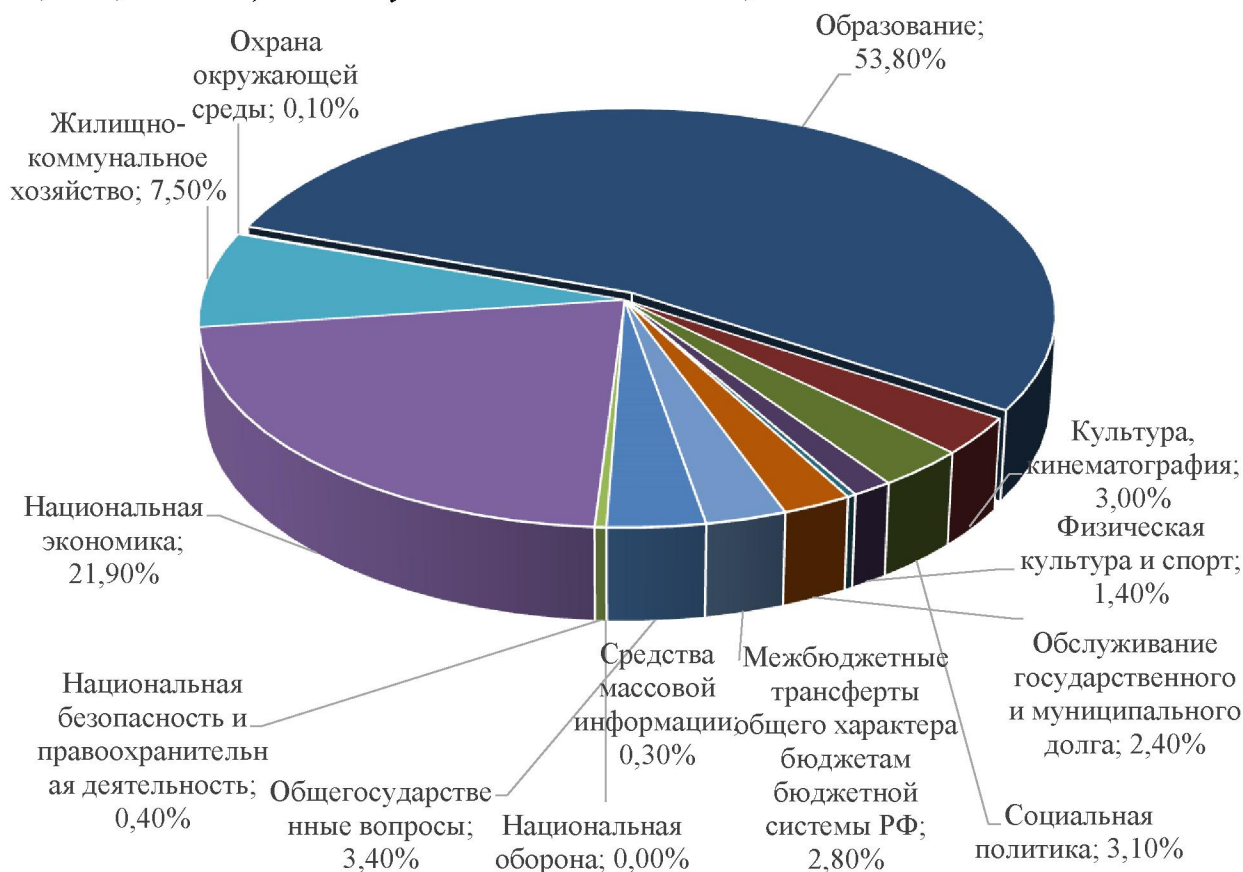


Рис.3. Структура исполнения *расходов по отраслям* по состоянию на 01.06.2018

2.3. В целом исполнение бюджета г.о. Самара по расходам по состоянию на 01.06.2018 составило **10037998,1 тыс. руб. или 40,4%** относительно плановых показателей, представленных в отчете об исполнении бюджета г.о. Самара по состоянию на 01.06.2018 (43,5% - относительно плановых показателей, утвержденных бюджетом на 2018 год).

Исполнение бюджета г.о. Самара по расходам по состоянию на 01.06.2018 нарастающим итогом представлено на Рис.4.

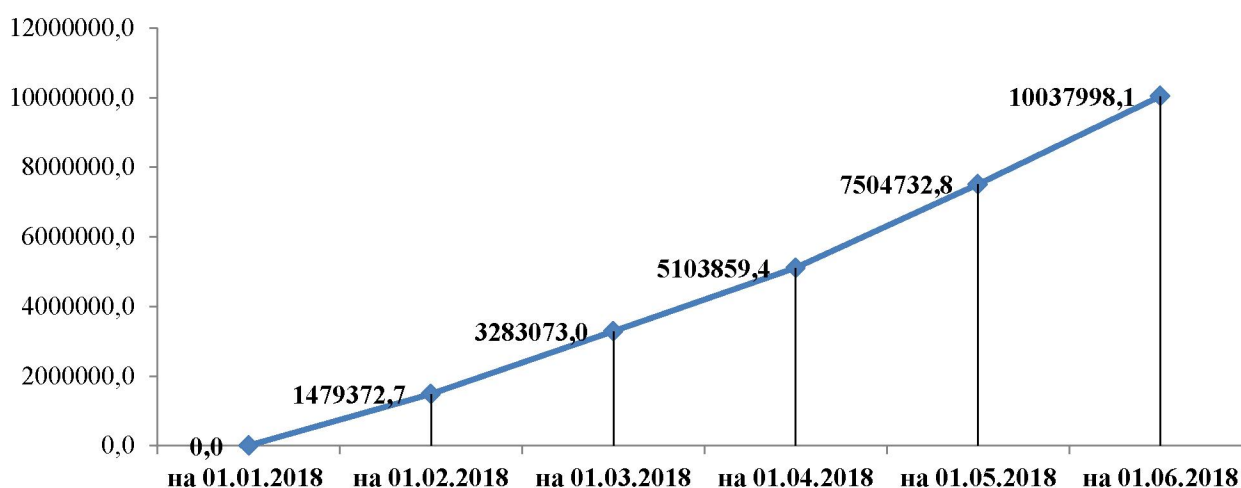


Рис.4. Исполнение бюджета по расходам *нарастающим итогом* по состоянию на 01.06.2018

2.4. Данные об исполнении расходов в разрезе операций сектора государственного управления (КОСГУ) представлены в Таблице 6, из которой видно, что наибольший процент исполнения по состоянию на 01.06.2018 характерен для следующих расходов:

- ✓ Уплата налогов, сборов и иных платежей – **54,1%** (6363,6тыс. руб.);
- ✓ Субсидии юридическим лицам (кроме некоммерческих организаций), индивидуальным предпринимателям, физическим лицам - производителям товаров, работ, услуг – **50,7%** (913069,0 тыс. руб.);
- ✓ Субсидии автономным учреждениям – **47,3%** (469553,3 тыс. руб.);
- ✓ Субсидии бюджетным учреждениям – **45,9%** (5475795,2 тыс. руб.).

Таблица 6

Исполнение по расходам в разрезе операций сектора государственного управления по состоянию на 01.06.2018

Наименование показателя	Код	Исполнение консолидированного бюджета по состоянию на 01.06.2018		
		Утверждено, руб.	Исполнено	
			руб.	%
Расходы на выплаты персоналу в целях обеспечения выполнения функций государственными (муниципальными) органами, казенными учреждениями, органами управления государственными внебюджетными фондами	100	1163761,8	424169,8	36,4%
Расходы на выплаты персоналу государственных (муниципальных) учреждений	110	309492,4	101670,8	32,9%
Фонд оплаты труда учреждений	111	236110,5	79801,6	33,8%
Иные выплаты персоналу учреждений, за исключением фонда оплаты труда	112	2077,6	377,2	18,2%
Взносы по обязательному социальному страхованию на выплаты по оплате труда работников и иные выплаты работникам учреждений	119	71304,3	21492,1	30,1%
Расходы на выплаты персоналу государственных (муниципальных) органов	120	854269,4	322499,0	37,8%
Фонд оплаты труда государственных (муниципальных) органов	121	649852,6	250224,1	38,5%
Иные выплаты персоналу государственных (муниципальных) органов, за исключением фонда оплаты труда	122	8740,3	1116,0	12,8%

Наименование показателя	Код	Исполнение консолидированного бюджета по состоянию на 01.06.2018		
		Утверждено, руб.	Исполнено	
			руб.	%
Взносы по обязательному социальному страхованию на выплаты денежного содержания и иные выплаты работникам государственных (муниципальных) органов	129	195676,5	71158,9	36,4%
Закупка товаров, работ и услуг для обеспечения государственных (муниципальных) нужд	200	4762496,5	1611005,9	33,8%
Иные закупки товаров, работ и услуг для обеспечения государственных (муниципальных) нужд	240	4762496,5	1611005,9	33,8%
Закупка товаров, работ, услуг в целях капитального ремонта государственного (муниципального) имущества	243	214028,9	33249,7	15,5%
Прочая закупка товаров, работ и услуг для обеспечения государственных (муниципальных) нужд	244	4548467,6	1577756,2	34,7%
Социальное обеспечение и иные выплаты населению	300	420090,4	128787,0	30,7%
Публичные нормативные социальные выплаты гражданам	310	140257,8	58273,1	41,5%
Пособия, компенсации, меры социальной поддержки по публичным нормативным обязательствам	313	140257,8	58273,1	41,5%
Социальные выплаты гражданам, кроме публичных нормативных социальных выплат	320	239109,1	57449,2	24,0%
Пособия, компенсации и иные социальные выплаты гражданам, кроме публичных нормативных обязательств	321	51977,4	20057,5	38,6%
Субсидии гражданам на приобретение жилья	322	180230,3	37391,8	20,7%
Приобретение товаров, работ, услуг в пользу граждан в целях их социального обеспечения	323	6901,5	0,0	0,0%
Публичные нормативные выплаты гражданам не социального характера	330	413,9	0,0	0,0%
Стипендии	340	3000,0	0,0	0,0%
Премии и гранты	350	115,5	0,0	0,0%
Иные выплаты населению	360	37194,1	13064,7	35,1%
Капитальные вложения в объекты государственной (муниципальной) собственности	400	1791697,3	418445,3	23,4%
Бюджетные инвестиции	410	1791697,3	418445,3	23,4%
Бюджетные инвестиции на приобретение объектов недвижимого имущества в государственную (муниципальную) собственность	412	377010,8	0,0	0,0%
Бюджетные инвестиции в объекты капитального строительства государственной (муниципальной) собственности	414	1414686,4	418445,3	29,6%
Межбюджетные трансферты	500	657907,9	281889,2	42,8%
Дотации	510	361045,0	153785,5	42,6%
Дотации на выравнивание бюджетной обеспеченности	511	361045,0	153785,5	42,6%
Иные межбюджетные трансферты	540	296862,9	128103,7	43,2%
Предоставление субсидий бюджетным, автономным учреждениям и иным некоммерческим организациям	600	13065021,8	5976009,5	45,7%
Субсидии бюджетным учреждениям	610	11942790,9	5475795,2	45,9%
Субсидии бюджетным учреждениям на финансовое обеспечение государственного (муниципального) задания на оказание государственных (муниципальных) услуг (выполнение работ)	611	11077790,6	5122825,1	46,2%
Субсидии бюджетным учреждениям на иные цели	612	865000,3	352970,1	40,8%
Субсидии автономным учреждениям	620	993357,7	469553,3	47,3%
Субсидии автономным учреждениям на финансовое обес-	621	889394,8	443771,7	49,9%

Наименование показателя	Код	Исполнение консолидированного бюджета по состоянию на 01.06.2018		
		Утверждено, руб.	Исполнено	
			руб.	%
печение государственного (муниципального) задания на оказание государственных (муниципальных) услуг (выполнение работ)				
Субсидии автономным учреждениям на иные цели	622	103962,9	25781,6	24,8%
Субсидии некоммерческим организациям (за исключением государственных (муниципальных) учреждений)	630	128873,2	30661,0	23,8%
Иные субсидии некоммерческим организациям (за исключением государственных (муниципальных) учреждений)	634	128873,2	30661,0	23,8%
Обслуживание государственного (муниципального) долга	700	820243,2	243256,6	29,7%
Обслуживание муниципального долга	730	820243,2	243256,6	29,7%
Иные бюджетные ассигнования	800	2147739,6	954434,9	44,4%
Субсидии юридическим лицам (кроме некоммерческих организаций), индивидуальным предпринимателям, физическим лицам - производителям товаров, работ, услуг	810	1800537,9	913069,0	50,7%
Иные субсидии юридическим лицам (кроме некоммерческих организаций), индивидуальным предпринимателям, физическим лицам - производителям товаров, работ, услуг	814	1800537,9	913069,0	50,7%
Исполнение судебных актов	830	315445,4	35002,2	11,1%
Исполнение судебных актов Российской Федерации и мировых соглашений по возмещению причиненного вреда	831	315445,4	35002,2	11,1%
Уплата налогов, сборов и иных платежей	850	11761,2	6363,6	54,1%
Уплата налога на имущество организаций и земельного налога	851	5124,6	1245,8	24,3%
Уплата прочих налогов, сборов	852	1175,3	187,9	16,0%
Уплата иных платежей	853	5461,3	4929,9	90,3%
Резервные средства	870	19995,2	0,0	0,0%
Итого		24828958,5	10037998,1	40,4%

2.5. Исполнение расходной части бюджетов внутригородских районов за отчетный период представлено в Таблице 7.

Таблица 7

Наименование показателя	Исполнение бюджетов внутригородских районов по расходам по состоянию на 01.06.2018		
	Утверждено, тыс. руб.	Исполнено	
		тыс. руб.	%
Общегосударственные вопросы	932006,8	326456,0	35,0%
Национальная оборона	2731,2	275,4	10,1%
Национальная безопасность и правоохранительная деятельность	6590,9	1582,8	24,0%
Национальная экономика	307537,6	7693,4	2,5%
Жилищно-коммунальное хозяйство	712090,1	84432,7	11,9%
Образование	9231,4	3955,8	42,9%
Культура, кинематография	14381,5	4186,5	29,1%
Социальная политика	3368,7	464,4	13,8%
Физическая культура и спорт	21498,8	4917,7	22,9%
Средства массовой информации	2274,5	236,0	10,4%

Наименование показателя	Исполнение бюджетов внутригородских районов по расходам по состоянию на 01.06.2018		
	Утверждено, тыс. руб.	Исполнено	
		тыс. руб.	%
ИТОГО – РАСХОДЫ БЮДЖЕТОВ ВНУТРИГОРОДСКИЙ РАЙОНОВ	2011711,4	434200,8	21,6%

2.6. В целом исполнение консолидированного бюджета г.о. Самара с внутригородским делением (бюджет г.о. Самара с внутригородским делением и свод бюджетов внутригородских районов, входящих в состав г.о. Самара с внутригородским делением без учета межбюджетных трансфертов между этими бюджетами) по расходам по состоянию на 01.06.2018 представлено в Таблице 8.

Таблица 8

Наименование показателя	Утверждено, согласно отчету об исполнении бюджета г.о. Самара по состоянию на 01.06.2018, тыс. руб.	Исполнено, согласно отчету об исполнении бюджета г.о. Самара по состоянию на 01.06.2018	
		тыс. руб.	%
Общегосударственные вопросы	2255558,5	664770,9	29,5%
Национальная оборона	3186,2	276,8	8,7%
Национальная безопасность и правоохранительная деятельность	166857,9	39407,9	23,6%
Национальная экономика	5116304,5	2210192,7	43,2%
Жилищно-коммунальное хозяйство	3653188,0	839136,3	23,0%
Охрана окружающей среды	44118,1	7626,3	17,3%
Образование	11954992,1	5405125,9	45,2%
Культура, кинематография	725827,1	306244,6	42,2%
Социальная политика	1008616,4	308122,5	30,5%
Физическая культура и спорт	362195,5	140472,4	38,8%
Средства массовой информации	71674,5	25676,8	35,8%
Обслуживание государственного и муниципального долга	820243,2	243256,6	29,7%
Межбюджетные трансферты общего характера бюджетам бюджетной системы РФ	0,0	0,0	-
Расходы бюджета – ИТОГО	26182762,0	10190309,7	38,9%

3. По состоянию на 01.06.2018 год параметры исполнения бюджета г.о. Самара следующие:

доходы – 9864279,2 тыс. руб. или 40,8% относительно плановых показателей, представленных в отчете об исполнении бюджета г.о. Самара по состоянию на 01.06.2018 (44,0% - относительно плановых показателей, утвержденных бюджетом на 2018 год).

расходы – 10037998,1 тыс. руб. или 40,4% относительно плановых показателей, представленных в отчете об исполнении бюджета г.о. Самара по состоянию на 01.06.2018 (43,5% - относительно плановых показателей, утвержденных бюджетом на 2018 год).

По состоянию на 01.06.2018 сложилось превышение расходов над доходами в размере **173718,9 тыс.руб. (или 26,0%** от запланированного на 2018 год дефицита бюджета г.о. Самара в сумме **667284,9 тыс. руб.**).